

Утвержден
БАРМ.00003-33 34 06-2 -ЛУ

**«АЦК-Региональный сегмент Контрактной системы»/
«АЦК-Муниципальный сегмент Контрактной системы»
(«АЦК-РС КС»/«АЦК-МС КС»)**

**Подсистема «Работа комиссии»
Резервы лимитов/плана ФХД**

Руководство пользователя

БАРМ.00003-33 34 06-2

Листов 16

АННОТАЦИЯ

Приводится Руководство пользователя подсистемы «Подсистема «Работа комиссии»» автоматизированного рабочего места системы «АЦК-РС КС»/«АЦК-МС КС».

Содержание документа соответствует ГОСТ 19.505-79 «Единая система программной документации. РУКОВОДСТВО ОПЕРАТОРА. Требования к содержанию и оформлению».

«Система автоматизации процесса управления государственными закупками - Автоматизированный Центр Контроля – Государственный заказ» («АЦК-Госзаказ») зарегистрирована в Федеральной службе по интеллектуальной собственности, патентам и товарным знакам, Свидетельство № 2008610925 от 21 февраля 2008 г. «Система автоматизации процесса управления муниципальными закупками - Автоматизированный Центр Контроля - Муниципальный заказ» («АЦК-Муниципальный заказ») зарегистрирована в Федеральной службе по интеллектуальной собственности, патентам и товарным знакам, Свидетельство № 2009615485 от 02 октября 2009 г.

Компания ООО «Бюджетные и финансовые технологии» оставляет за собой право вносить изменения в программное обеспечение без внесения изменений в пользовательскую документацию.

Оперативное внесение изменений в программное обеспечение отражается в сопроводительной документации к выпускаемой версии.

Документ соответствует версии системы «АЦК-РС КС»/«АЦК-МС КС» – 1.33.0. Последние изменения внесены 30.06.2016 г.

СОДЕРЖАНИЕ

| | |
|--|-----------|
| 1. Назначение программы | 4 |
| 1.1. Функциональное назначение | 4 |
| 2. Условия выполнения программы | 5 |
| 2.1. Минимальный состав технических средств | 5 |
| 2.2. Минимальный состав программных средств | 5 |
| 2.3. Требования к персоналу (пользователю) | 5 |
| 3. Выполнение программы | 6 |
| 3.1. Запуск программы | 6 |
| 3.2. Резервы лимитов/плана ФХД | 7 |
| 3.2.1. Полное освобождение остатка лимитов | 12 |
| 3.2.2. Частичное освобождение резерва лимитов | 13 |
| 3.2.3. Автоматическое освобождение лимитов | 15 |
| 3.3. Завершение работы программы | 15 |

1. Назначение программы

1.1. Функциональное назначение

При размещении заказа путем проведения конкурса, аукциона, а также запроса котировок цен на товары, работы, услуги создается конкурсная, аукционная или котировочная комиссия.

Конкурсной комиссией осуществляются вскрытие конвертов с заявками на участие в конкурсе и открытие доступа к находящимся в информационной системе общего пользования, поданным в форме электронных документов и подписанным в соответствии с нормативными правовыми актами Российской Федерации заявкам на участие в конкурсе (далее также - вскрытие конвертов с заявками на участие в конкурсе и открытие доступа к поданным в форме электронных документов заявкам на участие в конкурсе), отбор участников конкурса, рассмотрение, оценка и сопоставление заявок на участие в конкурсе, определение победителя конкурса, ведение протокола вскрытия конвертов с заявками на участие в конкурсе и открытия доступа к поданным в форме электронных документов заявкам на участие в конкурсе, протокола рассмотрения заявок на участие в конкурсе, протокола оценки и сопоставления заявок на участие в конкурсе, протокола об отказе от заключения контракта.

Аукционной комиссией осуществляются рассмотрение заявок на участие в аукционе и отбор участников аукциона, ведение протокола рассмотрения заявок на участие в аукционе, протокола об отказе от заключения контракта.

Котировочной комиссией осуществляются предварительный отбор участников размещения заказа, ведение протокола рассмотрения заявок на участие в предварительном отборе в случаях, предусмотренных настоящим Федеральным законом, а также рассмотрение, оценка и сопоставление котировочных заявок и определение победителя в проведении запроса котировок, ведение протокола рассмотрения и оценки котировочных заявок, протокола об отказе от заключения контракта.

Резервом лимитов называется сумма лимитов, зарезервированная по заявке на закупку бюджетополучателя. Для освобождения резерва лимитов и возврата освобожденного резерва лимитов по кодам бюджетной классификации бюджетополучателей используется АРМ «Резервы лимитов/плана ФХД».

АРМ «Резервы лимитов/плана ФХД» доступен для решений, которые находятся на следующих статусах: «Вскрытие конвертов», «Рассмотрение», «Оценка», «Обработка завершена», «Аукцион», «Отказаться от проведения», «Извещение об отмене отправлено», «Извещение об отмене загружено», «Ошибка загрузки извещения об отмене», «Протокол вскрытия отправлен», «Ошибка импорта протокола вскрытия», «Протокол вскрытия загружен», «Протокол отбора отправлен», «Ошибка импорта протокола отбора», «Протокол отбора загружен», «Отправлен протокол первого этапа», «Ошибка импорта протокола первого этапа», «Протокол первого этапа загружен», «Протокол рассмотрения отправлен», «Ошибка импорта протокола рассмотрения», «Протокол рассмотрения загружен», «Протокол рассмотрения и оценки отправлен», «Ошибка импорта протокола рассмотрения и оценки», «Протокол рассмотрения и оценки загружен».

2. Условия выполнения программы

2.1. Минимальный состав технических средств

Минимальный состав технических средств рассмотрен в Техническом задании на разработку подсистемы.

2.2. Минимальный состав программных средств

Для оптимальной работы рекомендуется использовать браузер Mozilla Firefox версии 44.0.

Также поддерживается работа в браузерах Google Chrome версии 48.0, Microsoft Internet Explorer версии 9.0, 10.0, 11.0.

2.3. Требования к персоналу (пользователю)

Минимальное количество персонала, требуемого для работы программы, должно составлять не менее 2 штатных единиц – системного администратора и конечного пользователя программы.

Системный администратор должен иметь профильное образование. В перечень задач, выполняемых системным администратором, должны входить:

- задача поддержания работоспособности технических средств;
- задачи установки (инсталляции) и поддержания работоспособности системных программных средств – операционной системы;
- задача установки (инсталляции) программы.

Конечный пользователь программы должен обладать практическими навыками работы с графическим пользовательским интерфейсом операционной системы.

Примечание. Перед работой с подсистемой пользователю рекомендуется ознакомиться с документацией:

– «[БАРМ.00003-33 34 01-1](#) Система «АЦК-РС КС»/«АЦК-МС КС». Подсистемы общего назначения. Руководство пользователя»;

– «[БАРМ.00003-33 34 01-2](#) Система «АЦК-РС КС»/«АЦК-МС КС». Электронная подпись. Руководство пользователя».

Перечень основных понятий системы см. в [Глоссарии](#).

3. Выполнение программы

3.1. Запуск программы

Работа с web-интерфейсом доступна только для зарегистрированных пользователей системы.

Для перехода к форме авторизации необходимо в адресной строке браузера ввести адрес сервера системы. В результате на экране появится форма авторизации пользователя:

Рис. 1. Форма входа в систему

В форме авторизации пользователя заполняются следующие данные:

- **Пользователь** – вручную вводится имя пользователя (логин).
- **Пароль** – вручную вводится пароль пользователя.

После заполнения данных нажимается кнопка **Войти**.

В случае ввода верных данных (указаны зарегистрированный в системе пользователь и правильный пароль) осуществляется вход в web-интерфейс системы.

При вводе неверных данных система выводит следующее сообщение об ошибке:

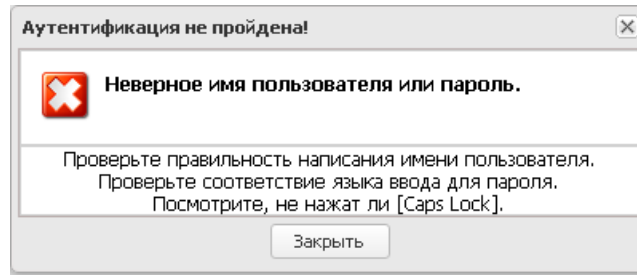


Рис. 2. Сообщение о неверных данных

Внимание! Если используется браузер, непредусмотренный для работы с системой «АЦК-РС КС»/«АЦК-МС КС», то в левой верхней части формы появится следующее предупреждение:

Внимание!

Используется неподдерживаемый браузер.
Возможна некорректная работа некоторых функций системы.

Рис. 3. Сообщение о неподдерживаемом браузере

При несоответствии версии используемого браузера, в левой верхней части формы появится следующее предупреждение:

Внимание!

Используется неподдерживаемая версия браузера.
Возможна некорректная работа некоторых функций системы.

Рис. 4. Сообщение о неподдерживаемой версии браузера

Примечание. **Браузер** (веб-обозреватель) – прикладное программное обеспечение для:

- просмотра веб-страниц;
- просмотра содержания веб-документов, компьютерных файлов и их каталогов;
- управления веб-приложениями,

а также для решения других задач. В глобальной сети Интернет браузер используется для запроса, обработки, манипулирования и отображения содержания веб-сайтов.

3.2. Резервы лимитов/плана ФХД

В системе «АЦК-РС КС»/«АЦК-МС КС» для освобождения резервов лимитов по кодам бюджетной классификации бюджетополучателей предназначен АРМ «Резервы лимитов/плана ФХД».

АРМ «Резервы лимитов/плана ФХД» вызывается из пункта меню **Размещение заказа**
→ **Резервы лимитов/плана ФХД**.

| Номер решения | Дата решения | Способ определения поставщика (подрядчика, исполнителя) | Наименование объекта закупки |
|---------------|--------------|---|------------------------------|
| 4 | 17.02.2014 | Запрос котировок | 1 |
| 5 | 17.02.2014 | Запрос котировок | 465 |
| 10 | 14.02.2014 | Запрос котировок | 1 |
| 25 | 11.03.2014 | Запрос котировок | 111 |
| 1 | 14.03.2014 | Закрытый аукцион | 123 |

Рис. 5. АРМ «Резервы лимитов/плана ФХД»

Примечание. В АРМ «Резервы лимитов/плана ФХД» не отображаются строки, для которых выбран источник финансирования с типом **Средства бюджетных учреждений**.

В заголовочной части списка находится панель инструментов, на которой располагаются стандартные функциональные кнопки. С их помощью можно выполнить следующие действия: **обновить данные списка, редактировать данные списка, показать\скрыть панель фильтрации, очистить фильтр, копировать содержимое таблицы в буфер обмена, копировать содержимое выделенных строк в буфер обмена, осуществить поиск строки и закрыть форму.**

В списке АРМ выводится информация из ЭД «Решение о проведении конкурса/аукциона/запроса котировок/закупке у единственного источника», которые находятся на статусе: «Вскрытие конвертов», «Рассмотрение», «Оценка», «Аукцион», «Отказаться от проведения», «Извещение об отмене отправлено», «Извещение об отмене загружено», «Ошибка загрузки извещения об отмене», «Протокол вскрытия отправлен», «Ошибка импорта протокола вскрытия», «Протокол вскрытия загружен», «Протокол отбора отправлен», «Ошибка импорта протокола отбора», «Протокол отбора загружен», «Отправлен протокол первого этапа», «Ошибка импорта протокола первого этапа», «Протокол первого этапа загружен», «Протокол рассмотрения отправлен», «Ошибка импорта протокола рассмотрения», «Протокол рассмотрения загружен», «Протокол рассмотрения и оценки отправлен», «Ошибка импорта протокола рассмотрения и оценки», «Протокол рассмотрения и оценки загружен», «Исполнение», «Размещен на ЭТП», «Размещен в ЕИС», «Предквалификационный отбор», «Протокол подведения итогов загружен» и «Обсуждение предложений».

В АРМ «Резервы лимитов/план ФХД» строки заполняются при переходе решения:

- на статус «Исполнение», «Размещен на ЭТП» или «Отправлен» со статуса


«Экспертиза»;

- на статус «Размещен в ЕИС» со статуса «Ожидание выгрузки в ЕИС».

Если решение содержит ЭД «Заявка на закупку» и строки заявок удовлетворяют следующим условиям:

- бюджет строки совпадает с текущим бюджетом;
- строка относится к казенному учреждению, т.е. содержит информацию о смете, бюджетополучателе и кодам КБК;
- строка относится к бюджетному/автономному учреждению, т.е. содержит информацию об учреждении, отраслевом коде и коде КВФО;
- значение суммы **Зарезервировано** заполняется из ЭД «Заявка на закупку» для вышеуказанных строк с учетом следующих особенностей:
 - строка не содержит код КВФО, указанный в системном параметре **Не выгружать документы со следующими кодами видов финансового обеспечения**;
 - строка не содержит код *Доп.ФК*, указанный в системном параметре **Не выгружать документы со следующими дополнительными кодами ФК**;
 - в строке указан источник финансирования за текущий год;
 - в строке указана оплата на дату, попадающую в период:
 - *текущий год*, если параметр системы **Период планирования бюджета, лет** установлен в значение 1;
 - *текущий год + 2 года*, если параметр системы **Период планирования бюджета, лет** установлен в значение 3.

Внимание! Если решение содержит заявки с одинаковыми строками, при этом часть заявок выгружалась в СКИБ, а часть нет, то определить по каким конкретно строкам осуществлялся резерв невозможно.

Чтобы открыть редактор резервов лимитов/планов ФХД необходимо выделить соответствующее решение и нажать кнопку  (Редактировать):

Резервы лимитов/плана ФХД — изменение

С учетом регистра Значение целиком

Заказчик: []

Бюджетополучатель: []

Год: 2013

Номер строки Заказчик Бюджетополучатель КФСР КЦСР КВР КОСГУ

Освободить полностью Вернуть полностью Завершить обработку

OK Отмена Применить

Рис. 6. Редактор резервов лимитов/планов ФХД

В заголовочной части формы отображаются следующие поля фильтрации:

- **Заказчик** – наименование организации-заказчика. Выбор значения осуществляется из справочника *Организации*. Для выбора доступны только организации с ролью *Заказчик*.
- **Бюджетополучатель** - наименование организации-получателя бюджетных средств. Выбор значения осуществляется из справочника *Организации*. Для выбора доступны только организации с ролями *ЛБС*, *Бюджетное учреждение*, *Автономное учреждение*.

Форма редактора состоит из следующих колонок:

- *Заказчик* – наименование организации-заказчика.
- *Бюджетополучатель* – наименование организации- получателя бюджетных средств.
- *КФСР* – код функциональной статьи расходов
- *КЦСР* – код целевой статьи расходов
- *КВР* – код вида расходов
- *КОСГУ* – код операции сектора государственного управления.
- *КВСР* – код ведомственной статьи расходов
- *Доп ФК* – дополнительный функциональный код
- *Доп ЭК* – дополнительный экономический код
- *Доп КР* – дополнительный код расходов
- *Код цели* – код целевого назначения.
- *КВФО* – код источника финансирования
- *Смета* – название сметы.
- *Сумма резерв* – сумма первоначально зарезервированных средств
- *Сумма факт* – сумма фактически израсходованных средств
- *Статус* – отображается одно из значений: «*Резерв*», «*На освобождение*», «*Освобождено*», «*На возврат*».

- *Причина ошибки* – причина неудачной обработки сообщения, отправленного в систему «АЦК-Финансы».
- *Отраслевой код* – значение из справочника *Отраслевые коды*.
- *Код субсидии* – значение из справочника *Субсидии и инвестиции*.

В нижней части *Редактора резервов лимитов/планов ФХД* находятся кнопки:

- **Освободить часть** – для выполнения функции частичного освобождения остатка лимитов.
- **Вернуть часть** – для выполнения функции частичного возврата остатка лимитов.
- **Освободить полностью** – для выполнения функции полного освобождения остатка лимитов.
- **Вернуть полностью** – для выполнения функции полного возврата остатка лимитов. При нажатии на кнопку в систему «АЦК-Финансы» отправляется сообщение о возвращении в работу, АРМ переходит на статус «*Ожидание подтверждения действия*». Если из «АЦК-Финансы» возвращается сообщение:
 - об успешном возвращении в работу, АРМ возвращается в состояние доступное для редактирования.
 - о неуспешном возвращении в работу, АРМ меняет статус на «*Обработка документа завершена*».
- **Завершить обработку** – для завершения освобождения остатка лимитов. Кнопка доступна, если родительское решение находится на статусе «*Отказ от проведения*». При нажатии на кнопку в систему «АЦК-Финансы» отправляется уведомление о завершение обработки АРМ, АРМ переходит на статус «*Ожидание подтверждения действия*». Если из «АЦК-Финансы» возвращается сообщение:
 - об успешном освобождении, то АРМ переходит на статус «*Обработка документа завершена*», освобождаются оставшиеся неосвобожденные лимиты и ЭД «*Протокол*» в системе «АЦК-Финансы» переходит на статус «*Обработка завершена*»;
 - об ошибке освобождении, то АРМ переходит в состояние до выполнения действия «*Завершить обработку*».
- **Вернуть в работу** – кнопка доступна, если родительское решение находится на статусе «*Отказ от проведения*». При нажатии на кнопку в систему «АЦК-Финансы» отправляется уведомление о возврат АРМ в работу и ЭД «*Протокол*» в системе «АЦК-Финансы» переходит на статус «*Зарегистрирован*».

Примечание. Если АРМ находится на статусе «*Ожидание подтверждения*», а в решении активирован признак экспорта в СКИБ, то недоступны следующие действия:

- **Освободить/Вернуть часть.**
- **Освободить/Вернуть полностью.**
- **Завершить обработку/Вернуть в работу.**

Примечание. Подробное описание функциональных кнопок содержится в документации «[БАРМ.00003-33 34 01-1 Система «АЦК-РС КС»/«АЦК-МС КС»](#)». Подсистемы общего назначения. Руководство пользователя».

Основой для кодов бюджетной классификации для определения суммы резерва служат заявки, включенные в решения о проведении закупки.

В редакторе резерва лимитов/планов ФХД заполняются следующие колонки:

- *Заказчик* – наименование заказчика, указанного в заявке на закупку соответствующего решения.
- *Бюджетополучатель* – наименование бюджетополучателя, указанного в заявке на закупку соответствующего решения.
- *КБК* – коды бюджетной классификации, указанные в заявках, включенных в решение.
- *Смета* – наименование владельца сметы, указанного в заявке на закупку, включенной в решение.
- *Сумма резерв* – сумма, зарезервированная заявками на закупку, включенными в решение.
- *Сумма факт* – сумма по контрактам и договорам, зарегистрированным в ФО.
- *Освобожденная сумма* – сумма частичного или полного освобождения после отправки сообщения о списании суммы в системе «АЦК-Финансы» и получения из системы «АЦК-Финансы» сообщения об успешном списании суммы.

- *Освобождаемая сумма* – сумма, которую необходимо освободить по выбранной строке. Колонка редактируется при выполнении полного или частичного освобождения остатка лимитов.
- *Возвращаемая сумма* – сумма, которую необходимо вернуть по выбранной строке.
- *Статус* – статус строки бюджета, который меняется в зависимости от выполняемых действий.
- *Причина ошибки* – системное сообщение о причине невыполнения операции освобождения остатка лимитов.

3.2.1. Полное освобождение остатка лимитов

Перед выполнением операции по освобождению остатка лимитов необходимо выделить нужную строку:

| Номер строки | Заказчик | Бюджетополучатель | КФСР | КЦСР | КВР | КОСГУ |
|--------------|-------------------------------------|----------------------|----------------------|------|---------|---------|
| 1 | <input checked="" type="checkbox"/> | Уполномоченный орган | Уполномоченный орган | 0103 | 0010000 | 003 151 |

Рис. 7. Выделена строка бюджета

Если строка, по которой осуществляется освобождение остатка лимитов, не выбрана, то система выводит следующее предупреждение: *Действие вернуть/освободить не доступно, так как не выбрано ни одной строки.*

При нажатии на кнопку **Освободить полностью** в систему «АЦК-Финансы» отправляется сообщение. В сообщении указывается информация о КБК и бюджетополучателе по строке, по которой необходимо осуществить освобождение зарезервированных лимитов, при этом освобождаемая от резерва строка бюджета переходит на статус «*На освобождение*».

При переходе строки на статус со статуса «*Освобождено*» на статус «*На освобождение*» проверяется, что если:

- все строки **АРМ** находятся на статусе «*Освобождено*»;
- во всех строках значение суммы колонок *Сумма факта* и *Освобожденная сумма* равно значению в колонке *Сумма резерва*;
- связанное решение находится на статусе «*Отказ от проведения*»,

то строки **АРМ** переходят на статус «*Ожидание подтверждения действия*» и в СКИБ отправлять сообщение.

После получения сообщения на стороне «АЦК-Финансы» сумма резерва по бюджетной строке списывается. Сообщение о проведении операции разрезервирования лимитов по бюджетной строке отправляется в систему «АЦК-РС КС»/«АЦК-МС КС».

При получении:

- положительного сообщения на стороне системы «АЦК-РС КС»/«АЦК-МС КС» в форме

Резервы лимитов/плана ФХД строка, по которой освобожден остаток лимитов, переходит на статус «*Освобождено*»;

- отрицательного сообщения из системы «АЦК-Финансы» сумма резерва по бюджетной строке остается, строка переходит на статус «*Резерв*» и колонка *Причина ошибки* заполняется соответствующим значением.

При возврате остатка лимитов (нажатие на кнопку **Вернуть полностью**) строка получает статус «*На возврат*». Сообщение о возврате остатка лимитов отправляется в систему «АЦК-Финансы». При получении сообщения на стороне «АЦК-Финансы» сумма резерва по бюджетной строке увеличивается. Сообщение о проведении операции резервирования лимитов по бюджетной строке отправляется в систему «АЦК-РС КС»/«АЦК-МС КС». При получении сообщения о возврате остатка лимитов в АРМ «**Резервы лимитов/плана ФХД**» строка возвращается на статус «*Резерв*».

3.2.2. Частичное освобождение резерва лимитов

Частичное освобождение остатка лимитов осуществляется при выключенном системном параметре **Запрет частичного освобождения и возврата лимитов**. Если параметр включен, то частичное освобождение и возврат лимитов невозможны. В редакторе резервов лимитов становятся недоступными кнопки **Освободить часть** и **Вернуть часть**.

При нажатии на кнопку **Освободить часть** осуществляются следующие проверки:

- Проверяется заполненность колонки *Освобождаемая сумма*. Если колонка не заполнена, то система выводит следующее сообщение об ошибке: *Освобождаемая сумма должна быть больше нуля*.
- Проверяется непревышение суммы списания доступного для списания остатка. Если проверка не пройдена, то система выводит следующее сообщение об ошибке: *Освобождаемая сумма не должна превышать разность между суммой резерва, суммой факта и освобожденной суммой*.

При нажатии на кнопку **Освободить часть** в систему «АЦК-Финансы» отправляется сообщение. В сообщении указывается информация о КБК, бюджетополучателе, смете и сумме списания по строке, по которой необходимо осуществить освобождение зарезервированного остатка лимитов. Для каждой строки формируется отдельное сообщение. При этом освобождаемая от резерва строка бюджета переходит на статус «*На частичное освобождение*».

При переходе строки на статус со статуса «*На частичное освобождение*» на статус «*Частично освобождено*» проверяется, что если:

- все строки АРМ находятся на статусе «*Частично освобождено*»;
- во всех строках значение суммы колонок *Сумма факта* и *Освобожденная сумма* равно значению в колонке *Сумма резерва*;
- связанное решение находится на статусе «*Отказ от проведения*»,

то строки АРМ переходят на статус «*Ожидание подтверждения действия*» и в СКИБ отправлять сообщение.

При получении сообщения на стороне «АЦК-Финансы» сумма резерва по бюджетной строке списывается. Сообщение об увеличении остатка лимитов по бюджетной строке отправляется в систему «АЦК-РС КС»/«АЦК-МС КС». При получении положительного сообщения на стороне системы «АЦК-РС КС»/«АЦК-МС КС» в форме *Резервы лимитов/плана ФХД* строка, по которой освобожден остаток лимитов, переходит на статус «*Частично освобождено*».

При получении отрицательного сообщения из системы «АЦК-Финансы» сумма резерва по бюджетной строке остается. Строка переходит на статус «*Резерв*». Колонка *Причина ошибки* заполняется соответствующим значением.

При нажатии на кнопку **Вернуть часть** осуществляются проверки:

- Проверяется заполненность колонки *Возвращаемая сумма*. Если колонка не заполнена, то система выводит следующее сообщение об ошибке: *Возвращаемая сумма должна быть больше нуля*.
- Проверяется непревышение возвращаемой суммы над освобожденной суммой. Если проверка не пройдена, то система выводит следующее сообщение об ошибке: *Возвращаемая сумма не должна превышать освобожденную сумму*.

При возврате части остатка лимитов (нажатие на кнопку **Вернуть часть**) строка переходит на статус «*На частичный возврат*». Если возвращаемая часть суммы равна сумме, которая была полностью освобождена, то при нажатии на кнопку **Вернуть часть** строка переходит на статус «*На возврат*». Сообщение о возврате остатка лимитов отправляется в систему «АЦК-Финансы». В сообщении указывается информация о КБК, бюджетополучателе, смете и сумме резерва, которая должна быть равна возвращаемой сумме. При получении сообщения на стороне «АЦК-Финансы» сумма резерва по бюджетной строке увеличивается. Сообщение об увеличении остатка лимитов по бюджетной строке отправляется в систему «АЦК-РС КС»/«АЦК-МС КС». При получении сообщения о частичном возврате остатка лимитов в АРМ «**Резервы лимитов/плана ФХД**» строка переходит на статус «*Частично освобождено*» или «*Резерв*». Строка переходит на статус «*Частично освобождено*», если возвращенная сумма по строке меньше освобожденной суммы. Строка переходит на статус «*Резерв*», если часть возвращенной суммы по строке равна освобожденной сумме.

Операцию возврата частично освобожденного резерва лимитов можно выполнить только по бюджетным строкам, по которым была выполнена операция полного или частичного освобождения остатка и не была выполнена (или выполнена не успешно) операция возврата полностью или частично освобожденного остатка.

Лимиты по строке освобождены, если сумма резерва равна сумме значений, указанных в колонках *Освобожденная сумма* и *Сумма факта*.

Лимиты по строке освобождены частично, если сумма резерва превышает сумму значений, указанных в колонках *Освобожденная сумма* и *Сумма факта*, при этом значения в колонках должны быть больше 0.

Лимиты по строке не освобождены, если сумма резерва превышает сумму значений, указанных в колонках *Освобожденная сумма* и *Сумма факта*, при этом значения в колонках должны быть равны 0.

Примечание. Выполнение операций по полному или частичному освобождению остатка лимитов и полному или частичному возврату освобожденного остатка лимитов возможно, если для пользователя настроена роль **LimitExpert - Освобождение резерва лимитов**.

3.2.3. Автоматическое освобождение лимитов

Предусмотрена возможность автоматического освобождения остатка резерва лимитов/плана с помощью настройки параметров системы **Автоматически освобождать остаток резерва лимитов/плана** и **Автоматически освобождать остаток резерва лимитов/плана при отказе от размещения заказа** (пункт меню **Сервис→Параметры системы**, группа настроек **Документооборот**, подгруппа **Решение**):

- Если параметр **Автоматически освобождать остаток резерва лимитов/плана** активирован, то:
 - в момент перевода ЭД «Контракт» со статуса «Отправлен» на статус «Исполнение» по действию **Перевести в исполнение** выполняется функция завершения строки. Действие выполняется для строки АРМ «Резерва лимитов/плана ФХД» родительского решения обрабатываемого контракта, находящегося на статусе «Резерв» или «Частично освобождено», если в ЭД «Контракт» и строки в АРМ:
 - совпадают значения в атрибутах: **Заказчик, Бюджетополучатель, Год строки, Смета, КБК, Отраслевой код, Код субсидии**;
 - во всех остальных порожденных из решения контрактах отсутствует выбранная строка или строка находится в ЭД «Контракт» на статусе:
 - «Возврат в исполнение»;
 - «Исполнение»;
 - «Обработка завершена»;
 - «Перерегистрация»;
 - «Исполнен».
 - в момент перевода строки АРМ «Резервы лимитов/плана ФХД» на статус «Освобождено» осуществляется проверка всех строк АРМ «Резервы лимитов/плана ФХД». Если все строки имеют статус «Освобождено», то формируется сообщение для СКИБ с действием **Завершения обработки решения**.
- Если параметр **Автоматически освобождать остаток резерва лимитов/плана при отказе от размещения заказа** активирован, то при переходе решения на статус «Отказ от проведения» в СКИБ отправляется сообщение с завершением обработки строк АРМ, если:
 - решение имеет признак **экспорта в СКИБ**;
 - статус АРМ «В работе»;
 - строки находятся на статусе «Резерв» или «Частично освобождено».

3.3. Завершение работы программы

Для завершения работы с системой в правой верхней части главного окна системы нажимается кнопка **Выход**:

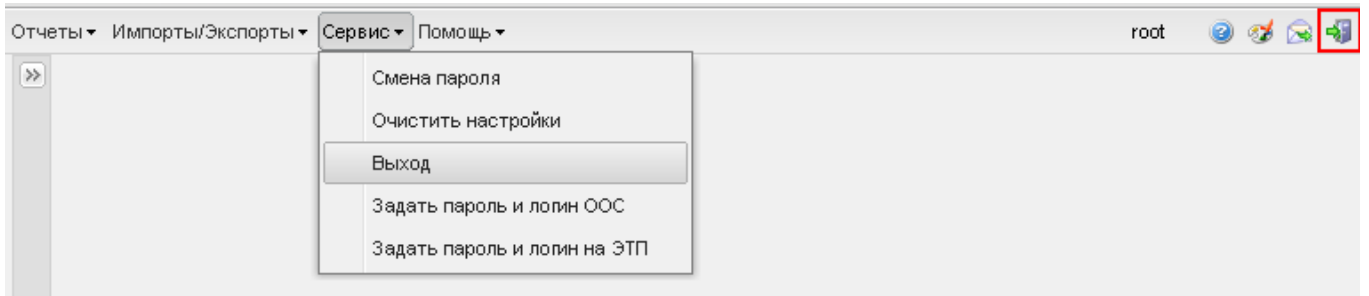


Рис. 8. Завершение работы

Завершить работу также можно выбором пункта **Сервис**→**Выход**.

При выполнении действия сеанс работы с системой будет завершен. На экране появится окно выхода из системы.

Внимание! Для корректного завершения работы системы не рекомендуется осуществлять выход путем закрытия страницы браузера.