



**ДОСТИГАЕМ ВМЕСТЕ,
РАЗВИВАЯ КАЖДОГО**

Утвержден
БАРМ.00003-33 34 06-2-ЛУ

**«Система автоматизации процесса управления государственными и муниципальными закупками – Автоматизированный Центр Контроля – Государственный и муниципальный заказ»
(«АЦК-Госзаказ»/«АЦК-Муниципальный заказ»)**

**Подсистема «Работа комиссии»
Резервы лимитов/плана ФХД**

Руководство пользователя

БАРМ.00003-33 34 06-2

Листов 25

АННОТАЦИЯ

подсистемы «Подсистема «Работа комиссии»» автоматизированного рабочего места системы «АЦК-Госзаказ»/«АЦК-Муниципальный заказ»

Содержание документа соответствует ГОСТ 19.505-79 «Единая система программной документации. РУКОВОДСТВО ОПЕРАТОРА. Требования к содержанию и оформлению».

«Система автоматизации процесса управления государственными закупками - Автоматизированный Центр Контроля – Государственный заказ» («АЦК-Госзаказ») зарегистрирована в Федеральной службе по интеллектуальной собственности, патентам и товарным знакам, Свидетельство № 2008610925 от 21 февраля 2008 г. «Система автоматизации процесса управления муниципальными закупками - Автоматизированный Центр Контроля - Муниципальный заказ» («АЦК-Муниципальный заказ») зарегистрирована в Федеральной службе по интеллектуальной собственности, патентам и товарным знакам, Свидетельство № 2009615485 от 02 октября 2009 г.

ООО «БФТ» оставляет за собой право вносить изменения в программное обеспечение без внесения изменений в пользовательскую документацию.

Оперативное внесение изменений в программное обеспечение отражается в сопроводительной документации к выпускаемой версии.

Документ соответствует версии системы «АЦК-Госзаказ»/«АЦК-Муниципальный заказ» – 1.33.10. Последние изменения внесены 13.12.2016 г.

СОДЕРЖАНИЕ

1. Назначение программы	4
1.1. Функциональное назначение	4
2. Условия выполнения программы	5
2.1. Минимальный состав технических средств	5
2.2. Минимальный состав программных средств	5
2.3. Требования к персоналу (пользователю)	5
3. Выполнение программы	6
3.1. Запуск программы	6
3.2. Резервы лимитов/плана ФХД	7
3.2.1. Полное освобождение остатка лимитов	12
3.2.2. Частичное освобождение резерва лимитов	13
3.2.3. Автоматическое освобождение лимитов	14
3.3. АРМ «Резервы лимитов/План ФХД» (заявки на закупку)	15
3.3.1. Полное освобождение остатка лимитов	21
3.3.2. Частичное освобождение резерва лимитов	23
3.3.3. Автоматическое освобождение лимитов	24
3.4. Завершение работы программы	25

1. Назначение программы

1.1. Функциональное назначение

При размещении заказа путем проведения конкурса, аукциона, а также запроса котировок цен на товары, работы, услуги создается конкурсная, аукционная или котировочная комиссия.

Конкурсной комиссией осуществляются вскрытие конвертов с заявками на участие в конкурсе и открытие доступа к находящимся в информационной системе общего пользования, поданным в форме электронных документов и подписанным в соответствии с нормативными правовыми актами Российской Федерации заявкам на участие в конкурсе (далее также - вскрытие конвертов с заявками на участие в конкурсе и открытие доступа к поданным в форме электронных документов заявкам на участие в конкурсе), отбор участников конкурса, рассмотрение, оценка и сопоставление заявок на участие в конкурсе, определение победителя конкурса, ведение протокола вскрытия конвертов с заявками на участие в конкурсе и открытия доступа к поданным в форме электронных документов заявкам на участие в конкурсе, протокола рассмотрения заявок на участие в конкурсе, протокола оценки и сопоставления заявок на участие в конкурсе, протокола об отказе от заключения контракта.

Аукционной комиссией осуществляются рассмотрение заявок на участие в аукционе и отбор участников аукциона, ведение протокола рассмотрения заявок на участие в аукционе, протокола об отказе от заключения контракта.

Котировочной комиссией осуществляются предварительный отбор участников размещения заказа, ведение протокола рассмотрения заявок на участие в предварительном отборе в случаях, предусмотренных настоящим Федеральным законом, а также рассмотрение, оценка и сопоставление котировочных заявок и определение победителя в проведении запроса котировок, ведение протокола рассмотрения и оценки котировочных заявок, протокола об отказе от заключения контракта.

Резервом лимитов называется сумма лимитов, зарезервированная по заявке на закупку бюджетополучателя. Для освобождения резерва лимитов и возврата освобожденного резерва лимитов по кодам бюджетной классификации бюджетополучателей используется АРМ «Резервы лимитов/плана ФХД».

АРМ «Резервы лимитов/плана ФХД» доступен для решений, которые находятся на следующих статусах: «Вскрытие конвертов», «Рассмотрение», «Оценка», «Обработка завершена», «Аукцион», «Отказаться от проведения», «Извещение об отмене отправлено», «Извещение об отмене загружено», «Ошибка загрузки извещения об отмене», «Протокол вскрытия отправлен», «Ошибка импорта протокола вскрытия», «Протокол вскрытия загружен», «Протокол отбора отправлен», «Ошибка импорта протокола отбора», «Протокол отбора загружен», «Отправлен протокол первого этапа», «Ошибка импорта протокола первого этапа», «Протокол первого этапа загружен», «Протокол рассмотрения отправлен», «Ошибка импорта протокола рассмотрения», «Протокол рассмотрения загружен», «Протокол рассмотрения и оценки отправлен», «Ошибка импорта протокола рассмотрения и оценки», «Протокол рассмотрения и оценки загружен».

2. Условия выполнения программы

2.1. Минимальный состав технических средств

Минимальный состав технических средств рассмотрен в Техническом задании на разработку подсистемы.

2.2. Минимальный состав программных средств

Для оптимальной работы рекомендуется использовать браузер Mozilla Firefox версии 44.0.

Также поддерживается работа в браузерах Google Chrome версии 48.0, Microsoft Internet Explorer версии 9.0, 10.0, 11.0.

2.3. Требования к персоналу (пользователю)

Минимальное количество персонала, требуемого для работы программы, должно составлять не менее 2 штатных единиц – системного администратора и конечного пользователя программы.

Системный администратор должен иметь профильное образование. В перечень задач, выполняемых системным администратором, должны входить:

- задача поддержания работоспособности технических средств;
- задачи установки (инсталляции) и поддержания работоспособности системных программных средств – операционной системы;
- задача установки (инсталляции) программы.

Конечный пользователь программы должен обладать практическими навыками работы с графическим пользовательским интерфейсом операционной системы.

Примечание. *Перед работой с подсистемой пользователю рекомендуется ознакомиться с документацией:*

– « Система «АЦК-Госзаказ»/«АЦК-Муниципальный заказ». Подсистемы общего назначения. Руководство пользователя»;

– « Система «АЦК-Госзаказ»/«АЦК-Муниципальный заказ». Электронная подпись. Руководство пользователя».

Перечень основных понятий системы см. в [Глоссарии](#).

3. Выполнение программы

3.1. Запуск программы

Работа с web-интерфейсом доступна только для зарегистрированных пользователей системы.

Для перехода к форме авторизации необходимо в адресной строке браузера ввести адрес сервера системы. В результате на экране появится форма авторизации пользователя:

Автоматизированный
Центр Контроля
Версия 2

АЦК
1.33.0.177

БФТ
ИБС
БЮДЖЕТНЫЕ
И ФИНАНСОВЫЕ
ТЕХНОЛОГИИ

Пользователь и пароль | Вход по сертификату

Пользователь:

Пароль:

Запомнить меня:

Войти

Рекомендуемый браузер - Mozilla Firefox 44.0.
Поддерживаемые браузеры: Google Chrome 48.0, Microsoft Internet Explorer 9.0, 10.0, 11.0.

Рис. 1. Форма входа в систему

В форме авторизации пользователя заполняются следующие данные:

- **Пользователь** – вручную вводится имя пользователя (логин).
- **Пароль** – вручную вводится пароль пользователя.

После заполнения данных нажимается кнопка **Войти**.

В случае ввода верных данных (указаны зарегистрированный в системе пользователь и правильный пароль) осуществляется вход в web-интерфейс системы.

При вводе неверных данных система выводит следующее сообщение об ошибке:

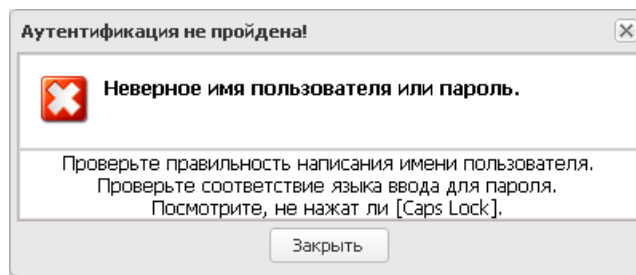


Рис. 2. Сообщение о неверных данных

Внимание! Если используется браузер, непредусмотренный для работы с системой «АЦК-Госзаказ»/«АЦК-Муниципальный заказ», то в левой верхней части формы появится следующее предупреждение:

Внимание!

Используется неподдерживаемый браузер.
Возможна некорректная работа некоторых функций системы.

Рис. 3. Сообщение о неподдерживаемом браузере

При несоответствии версии используемого браузера, в левой верхней части формы появится следующее предупреждение:

Внимание!

Используется неподдерживаемая версия браузера.
Возможна некорректная работа некоторых функций системы.

Рис. 4. Сообщение о неподдерживаемой версии браузера

Примечание. *Браузер (веб-обозреватель) – прикладное программное обеспечение для:*

- просмотра веб-страниц;
- просмотра содержания веб-документов, компьютерных файлов и их каталогов;
- управления веб-приложениями,

а также для решения других задач. В глобальной сети Интернет браузер используется для запроса, обработки, манипулирования и отображения содержания веб-сайтов.

3.2. Резервы лимитов/плана ФХД

В системе АЦК-Госзаказ»/«АЦК-Муниципальный заказ для освобождения резервов лимитов по кодам бюджетной классификации бюджетополучателей предназначен АРМ «Резервы лимитов/плана ФХД» (решения).

АРМ «Резервы лимитов/плана ФХД» (решения) вызывается из пункта меню **Размещение заказа**→**Резервы лимитов/плана ФХД (Решения)**.

Номер решения	Дата решения	Способ определения поставщика (подрядчика, исполнителя)	Наименование объекта закупки
4	17.02.2014	Запрос котировок	1
5	17.02.2014	Запрос котировок	465
10	14.02.2014	Запрос котировок	1
25	11.03.2014	Запрос котировок	111
1	14.03.2014	Закрытый аукцион	123

Рис. 5. АРМ «Резервы лимитов/плана ФХД»

Примечание. В АРМ «Резервы лимитов/плана ФХД» (решения) не отображаются строки, для которых выбран источник финансирования с типом «Средства бюджетных учреждений».

В заголовочной части списка находится панель инструментов, на которой располагаются стандартные функциональные кнопки. С их помощью можно выполнить следующие действия: **обновить данные списка, редактировать данные списка, показать\скрыть панель фильтрации, очистить фильтр, копировать содержимое таблицы в буфер обмена, копировать содержимое выделенных строк в буфер обмена, осуществить поиск строки и закрыть форму.**

В списке АРМ выводится информация из ЭД «Решение о проведении конкурса/аукциона/запроса котировок/закупке у единственного источника», которые находятся на статусе: «Вскрытие конвертов», «Рассмотрение», «Оценка», «Аукцион», «Отказаться от проведения», «Извещение об отмене отправлено», «Извещение об отмене загружено», «Ошибка загрузки извещения об отмене», «Протокол вскрытия отправлен», «Ошибка импорта протокола вскрытия», «Протокол вскрытия загружен», «Протокол отбора отправлен», «Ошибка импорта протокола отбора», «Протокол отбора загружен», «Отправлен протокол первого этапа», «Ошибка импорта протокола первого этапа», «Протокол первого этапа загружен», «Протокол рассмотрения отправлен», «Ошибка импорта протокола рассмотрения», «Протокол рассмотрения загружен», «Протокол рассмотрения и оценки отправлен», «Ошибка импорта протокола рассмотрения и оценки», «Протокол рассмотрения и оценки загружен», «Исполнение», «Размещен на ЭТП», «Размещен в ЕИС», «Предквалификационный отбор», «Протокол подведения итогов загружен» и «Обсуждение предложений».

В строки АРМ заполняются при переходе решения:


- на статус «Исполнение», «Размещен на ЭТП» или «Отправлен» со статуса «Экспертиза»;

- на статус «Размещен в ЕИС» со статуса «Ожидание выгрузки в ЕИС».

Если решение содержит ЭД «Заявка на закупку» и строки заявок удовлетворяют следующим условиям:

- бюджет строки совпадает с текущим бюджетом;
- строка относится к казенному учреждению, т.е. содержит информацию о смете, бюджетополучателе и кодам *КБК*;
- строка относится к бюджетному/автономному учреждению, т.е. содержит информацию об учреждении, отраслевом коде и коде *КВФО*;
- значение суммы **Зарезервировано** заполняется из ЭД «Заявка на закупку» для вышеуказанных строк с учетом следующих особенностей:
 - строка не содержит код КВФО, указанный в системном параметре **Не выгружать документы со следующими кодами видов финансового обеспечения**;
 - строка не содержит код Доп.ФК, указанный в системном параметре **Не выгружать документы со следующими дополнительными кодами ФК**;
 - в строке указан источник финансирования за текущий год;
 - в строке указана оплата на дату, попадающую в период:
 - текущий год, если параметр системы **Период планирования бюджета, лет** установлен в значение 1;
 - текущий год + 2 года, если параметр системы **Период планирования бюджета, лет** установлен в значение 3.

Внимание! Если решение содержит заявки с одинаковыми строками, при этом часть заявок выгружалась в СКИБ, а часть нет, то определить по каким конкретно строкам осуществлялся резерв невозможно.

Чтобы открыть редактор резервов лимитов/планов ФХД необходимо выделить соответствующее решение и нажать кнопку  (**Редактировать**):

Резервы лимитов/плана ФХД — изменение

С учетом регистра Значение целиком

Заказчик: []

Бюджетополучатель: []

Год: 2013

Номер строки	Заказчик	Бюджетополучатель	КФСР	КЦСР	КВР	КОСГУ
--------------	----------	-------------------	------	------	-----	-------

Освободить полностью Вернуть полностью Завершить обработку

OK Отмена Применить

Рис. 6. Редактор резервов лимитов/планов ФХД

В заголовочной части формы отображаются следующие поля фильтрации:

- **Заказчик** – наименование организации-заказчика. Выбор значения осуществляется из справочника *Организации*. Для выбора доступны только организации с ролью *Заказчик*.
- **Бюджетополучатель** – наименование организации-получателя бюджетных средств. Выбор значения осуществляется из справочника *Организации*. Для выбора доступны только организации с ролями *ЛБС*, *Бюджетное учреждение*, *Автономное учреждение*.

В нижней части редактора резервов лимитов/планов ФХД находятся следующие кнопки:

- **Освободить часть** – для выполнения функции частичного освобождения остатка лимитов.
При выполнении действия проверяется наличие ссылки на ЭД «Заявка на закупку». Если:
 - ссылка найдена, то в составе ответного сообщения отправляется ссылка на ЭД «Заявка на закупку»;
 - ссылка не найдена, то в составе ответного сообщения отправляется ссылка на решение о размещении заказа.Кнопка доступна, если в решении включен признак **Выгружен в СКИБ**.
- **Вернуть часть** – для выполнения функции частичного возврата остатка лимитов.
При выполнении действия проверяется наличие ссылки на ЭД «Заявка на закупку». Если:
 - ссылка найдена, то в составе ответного сообщения отправляется ссылка на ЭД «Заявка на закупку»;
 - ссылка не найдена, то в составе ответного сообщения отправляется ссылка на решение о размещении заказа.Кнопка доступна, если в решении включен признак **Выгружен в СКИБ**.
- **Освободить полностью** – для выполнения функции полного освобождения остатка лимитов.
При выполнении действия проверяется наличие ссылки на ЭД «Заявка на закупку». Если:
 - ссылка найдена, то в составе ответного сообщения отправляется ссылка на ЭД «Заявка на закупку»;
 - ссылка не найдена, то в составе ответного сообщения отправляется ссылка на решение о размещении заказа.

Кнопка доступна, если в решении включен признак **Выгружен в СКИБ**.

- **Вернуть полностью** – для выполнения функции полного возврата остатка лимитов. При нажатии на кнопку в систему «АЦК-Финансы» отправляется сообщение о возвращении в работу, АРМ переходит на статус «*Ожидание подтверждения действия*».

Если из «АЦК-Финансы» возвращается сообщение:

- об успешном возвращении в работу, АРМ возвращается в состояние доступное для редактирования.
- о неуспешном возвращении в работу, АРМ меняет статус на «*Обработка документа завершена*».

При выполнении действия проверяется наличие ссылки на ЭД «Заявка на закупку». Если:

- ссылка найдена, то в составе ответного сообщения отправляется ссылка на ЭД «Заявка на закупку»;
- ссылка не найдена, то в составе ответного сообщения отправляется ссылка на решение о размещении заказа.

Кнопка доступна, если в решении включен признак **Выгружен в СКИБ**.

- **Завершить обработку** – для завершения освобождения остатка лимитов. Кнопка доступна, если родительское решение находится на статусе «*Отказ от проведения*». При нажатии на кнопку в систему «АЦК-Финансы» отправляется уведомление о завершение обработки АРМ, АРМ переходит на статус «*Ожидание подтверждения действия*». Если из «АЦК-Финансы» возвращается сообщение:

- об успешном освобождении, то АРМ переходит на статус «*Обработка документа завершена*», освобождаются оставшиеся неосвобожденные лимиты и ЭД «Протокол» в системе «АЦК-Финансы» переходит на статус «*Обработка завершена*»;
- об ошибке освобождении, то АРМ переходит в состояние до выполнения действия «*Завершить обработку*».

При выполнении действия проверяется наличие ссылки на ЭД «Заявка на закупку». Если:

- ссылка найдена, то в составе ответного сообщения отправляется ссылка на ЭД «Заявка на закупку»;
- ссылка не найдена, то в составе ответного сообщения отправляется ссылка на решение о размещении заказа.

Кнопка доступна, если в решении включен признак **Выгружен в СКИБ**.

- **Вернуть в работу** – кнопка доступна, если родительское решение находится на статусе «*Отказ от проведения*». При нажатии на кнопку в систему «АЦК-Финансы» отправляется уведомление о возврат АРМ в работу и ЭД «Протокол» в системе «АЦК-Финансы» переходит на статус «*Зарегистрирован*». Кнопка доступна, если в решении включен признак **Выгружен в СКИБ**.

При выполнении действия проверяется наличие ссылки на ЭД «Заявка на закупку». Если:

- ссылка найдена, то в составе ответного сообщения отправляется ссылка на ЭД «Заявка на закупку»;
- ссылка не найдена, то в составе ответного сообщения отправляется ссылка на решение о размещении заказа.

Кнопка доступна, если в решении включен признак **Выгружен в СКИБ**.

- **Показать связанное решение** – при нажатии на кнопку на экране появится связанное решение о размещении заказа. Кнопка перехода к связанному документу доступна только при наличии таких документов.

Примечание. Если АРМ находится на статусе «*Ожидание подтверждения*», а в решении активирован признак экспорта в СКИБ, то недоступны следующие действия:

- **Освободить/Вернуть часть.**
 - **Освободить/Вернуть полностью.**
 - **Завершить обработку/Вернуть в работу.**
-
-

Примечание. Подробное описание функциональных кнопок содержится в документации «*»*.

Основой для кодов бюджетной классификации для определения суммы резерва служат заявки, включенные в решения о проведении закупки.

3.2.1. Полное освобождение остатка лимитов

Перед выполнением операции по освобождению остатка лимитов необходимо выделить нужную строку:

Номер строки	<input checked="" type="checkbox"/>	Заказчик	Бюджетополучатель	КФСР	КЦСР	КВР	КОСГУ
1	<input checked="" type="checkbox"/>	Уполномоченный орган	Уполномоченный орган	0103	0010000	003	151

Рис. 7. Выделена строка бюджета

Если строка, по которой осуществляется освобождение остатка лимитов, не выбрана, то система выводит следующее предупреждение: *Действие вернуть/освободить не доступно, так как не выбрано ни одной строки.*

При нажатии на кнопку **Освободить полностью** в систему «АЦК-Финансы» отправляется сообщение. В сообщении указывается информация о КБК и бюджетополучателе по строке, по которой необходимо осуществить освобождение зарезервированных лимитов, при этом освобождаемая от резерва строка бюджета переходит на статус «На освобождение».

При переходе строки на статус со статуса «Освобождено» на статус «На освобождение» проверяется, что если:

- все строки АРМ находятся на статусе «Освобождено»;
- во всех строках значение суммы колонок *Сумма факта* и *Освобожденная сумма* равно значению в колонке *Сумма резерва*;
- связанное решение находится на статусе «Отказ от проведения»,

то строки АРМ переходят на статус «Ожидание подтверждения действия» и в СКИБ отправлять сообщение.

После получения сообщения на стороне «АЦК-Финансы» сумма резерва по бюджетной строке списывается. Сообщение о проведении операции разрезервирования лимитов по бюджетной строке отправляется в систему АЦК-Госзаказ»/«АЦК-Муниципальный заказ.

При получении:

- положительного сообщения на стороне системы АЦК-Госзаказ»/«АЦК-Муниципальный заказ в форме *Резервы лимитов/плана ФХД* строка, по которой освобожден остаток лимитов, переходит на статус «Освобождено»;
- отрицательного сообщения из системы «АЦК-Финансы» сумма резерва по бюджетной строке остается, строка переходит на статус «Резерв» и колонка *Причина ошибки*

заполняется соответствующим значением.

При возврате остатка лимитов (нажатие на кнопку **Вернуть полностью**) строка получает статус *«На возврат»*. Сообщение о возврате остатка лимитов отправляется в систему «АЦК-Финансы». При получении сообщения на стороне «АЦК-Финансы» сумма резерва по бюджетной строке увеличивается. Сообщение о проведении операции резервирования лимитов по бюджетной строке отправляется в систему АЦК-Госзаказ»/«АЦК-Муниципальный заказ. При получении сообщения о возврате остатка лимитов строка АРМ возвращается на статус *«Резерв»*.

3.2.2. Частичное освобождение резерва лимитов

Частичное освобождение остатка лимитов осуществляется при выключенном системном параметре **Запрет частичного освобождения и возврата лимитов**. Если параметр включен, то частичное освобождение и возврат лимитов невозможны. В редакторе резервов лимитов становятся недоступными кнопки **Освободить часть** и **Вернуть часть**.

При нажатии на кнопку **Освободить часть** осуществляются следующие проверки:

- Проверяется заполненность колонки *Освобождаемая сумма*. Если колонка не заполнена, то система выводит следующее сообщение об ошибке: *Освобождаемая сумма должна быть больше нуля*.
- Проверяется непревышение суммы списания доступного для списания остатка. Если проверка не пройдена, то система выводит следующее сообщение об ошибке: *Освобождаемая сумма не должна превышать разность между суммой резерва, суммой факта и освобожденной суммой*.

При нажатии на кнопку **Освободить часть** в систему «АЦК-Финансы» отправляется сообщение. В сообщении указывается информация о КБК, бюджетополучателе, смете и сумме списания по строке, по которой необходимо осуществить освобождение зарезервированного остатка лимитов. Для каждой строки формируется отдельное сообщение. При этом освобождаемая от резерва строка бюджета переходит на статус *«На частичное освобождение»*.

При переходе строки на статус со статуса *«На частичное освобождение»* на статус *«Частично освобождено»* проверяется, что если:

- все строки АРМ находятся на статусе *«Частично освобождено»*;
- во всех строках значение суммы колонок *Сумма факта* и *Освобожденная сумма* равно значению в колонке *Сумма резерва*;
- связанное решение находится на статусе *«Отказ от проведения»*,

то строки АРМ переходят на статус *«Ожидание подтверждения действия»* и в СКИБ отправляют сообщение.

При получении сообщения на стороне «АЦК-Финансы» сумма резерва по бюджетной строке списывается. Сообщение об увеличении остатка лимитов по бюджетной строке отправляется в систему АЦК-Госзаказ»/«АЦК-Муниципальный заказ. При получении положительного сообщения на стороне системы АЦК-Госзаказ»/«АЦК-Муниципальный заказ в форме *Резервы лимитов/плана ФХД* строка, по которой освобожден остаток лимитов, переходит на статус *«Частично освобождено»*.

При получении отрицательного сообщения из системы «АЦК-Финансы» сумма резерва по бюджетной строке остается. Строка переходит на статус «Резерв». Колонка *Причина ошибки* заполняется соответствующим значением.

При нажатии на кнопку **Вернуть часть** осуществляются проверки:

- Проверяется заполненность колонки Возвращаемая сумма. Если колонка не заполнена, то система выводит следующее сообщение об ошибке: *Возвращаемая сумма должна быть больше нуля.*
- Проверяется непревышение возвращаемой суммы над освобожденной суммой. Если проверка не пройдена, то система выводит следующее сообщение об ошибке: *Возвращаемая сумма не должна превышать освобожденную сумму.*

При возврате части остатка лимитов (нажатие на кнопку **Вернуть часть**) строка переходит на статус «*На частичный возврат*». Если возвращаемая часть суммы равна сумме, которая была полностью освобождена, то при нажатии на кнопку **Вернуть часть** строка переходит на статус «*На возврат*». Сообщение о возврате остатка лимитов отправляется в систему «АЦК-Финансы». В сообщении указывается информация о КБК, бюджетополучателе, смете и сумме резерва, которая должна быть равна возвращаемой сумме. При получении сообщения на стороне «АЦК-Финансы» сумма резерва по бюджетной строке увеличивается. Сообщение об увеличении остатка лимитов по бюджетной строке отправляется в систему АЦК-Госзаказ»/«АЦК-Муниципальный заказ. При получении сообщения о частичном возврате остатка лимитов в АРМ строка переходит на статус «*Частично освобождено*» или «*Резерв*». Строка переходит на статус «*Частично освобождено*», если возвращенная сумма по строке меньше освобожденной суммы. Строка переходит на статус «*Резерв*», если часть возвращенной суммы по строке равна освобожденной сумме.

Операцию возврата частично освобожденного резерва лимитов можно выполнить только по бюджетным строкам, по которым была выполнена операция полного или частичного освобождения остатка и не была выполнена (или выполнена не успешно) операция возврата полностью или частично освобожденного остатка.

Лимиты по строке освобождены, если сумма резерва равна сумме значений, указанных в колонках *Освобожденная сумма* и *Сумма факта*.

Лимиты по строке освобождены частично, если сумма резерва превышает сумму значений, указанных в колонках *Освобожденная сумма* и *Сумма факта*, при этом значения в колонках должны быть больше 0.

Лимиты по строке не освобождены, если сумма резерва превышает сумму значений, указанных в колонках *Освобожденная сумма* и *Сумма факта*, при этом значения в колонках должны быть равны 0.

Примечание. *Выполнение операций по полному или частичному освобождению остатка лимитов и полному или частичному возврату освобожденного остатка лимитов возможно, если для пользователя настроена роль «LimitExpert - Освобождение резерва лимитов».*

3.2.3. Автоматическое освобождение лимитов

Предусмотрена возможность автоматического освобождения остатка резерва лимитов/

плана с помощью настройки параметров системы **Автоматически освобождать остаток резерва лимитов/плана** и **Автоматически освобождать остаток резерва лимитов/плана при отказе от размещения заказа** (пункт меню **Сервис→Параметры системы**, группа настроек **Документооборот**, подгруппа **Решение**):

- Если параметр **Автоматически освобождать остаток резерва лимитов/плана** активирован, то:
 - в момент перевода ЭД «Контракт» со статуса «Отправлен» на статус «Исполнение» по действию **Перевести в исполнение** выполняется функция завершения строки. Действие выполняется для строки АРМ родительского решения обрабатываемого контракта, находящегося на статусе «Резерв» или «Частично освобождено», если в ЭД «Контракт» и строки в АРМ:
 - совпадают значения в атрибутах: **Заказчик**, **Бюджетополучатель**, **Год строки**, **Смета**, **КБК**, **Отраслевой код**, **Код субсидии**;
 - во всех остальных порожденных из решения контрактах отсутствует выбранная строка или строка находится в ЭД «Контракт» на статусе:
 - «Возврат в исполнение»;
 - «Исполнение»;
 - «Обработка завершена»;
 - «Перерегистрация»;
 - «Исполнен».
 - в момент перевода строки АРМ на статус «Освобождено» осуществляется проверка всех строк АРМ. Если все строки имеют статус «Освобождено», то формируется сообщение для СКИБ с действием **Завершения обработки решения**.
- Если параметр **Автоматически освобождать остаток резерва лимитов/плана при отказе от размещения заказа** активирован, то при переходе решения на статус «Отказ от проведения» в СКИБ отправляется сообщение с завершением обработки строк АРМ, если:
 - решение имеет признак **экспорта в СКИБ**;
 - статус АРМ «В работе»;
 - строки находятся на статусе «Резерв» или «Частично освобождено».

3.3. АРМ «Резервы лимитов/План ФХД» (заявки на закупку)

В системе АЦК-Госзаказ/«АЦК-Муниципальный заказ для освобождения резервов лимитов по кодам бюджетной классификации бюджетополучателей предназначен АРМ «Резервы лимитов/плана ФХД» (заявки на закупку).

АРМ доступен при наличии резервирующей строки и наличии следующих ролей пользователя: *Доступ до АРМ Резервы лимитов для заказчика*, *Ограниченный доступ до АРМ Резервы лимитов для заказчика*, *Позволять управлять лимитами и планами ФХД всех организации* и *Объекты для резерва лимитов*.

АРМ «Резервы лимитов/плана ФХД» (заявки на закупку) вызывается из пункта меню **Формирование заказа→Резервы лимитов/плана ФХД (заявки на закупку)**.

Главная / Формирование заказа / Резервы лимитов/плана ФХД (Заявки на закупку)

Установлен фильтр: Бюджет, Год, Состояние
Поиск текста: По полю: Способ определения по С учетом регистра Значение целиком

<input type="checkbox"/>	Номер заявки	Дата заявки	Способ определения поставщика (подрядчика, исполнителя)	Идентификатор
<input type="checkbox"/>	62	23.08.2016	Электронный аукцион	4331
<input type="checkbox"/>	70	23.08.2016	Запрос предложений	4347
<input type="checkbox"/>	73	29.08.2016	Запрос котировок	4351
<input type="checkbox"/>	79	21.09.2016	Запрос котировок	4384
<input type="checkbox"/>	82	26.09.2016	Закупка у единственного поставщика	4391
<input type="checkbox"/>	83	26.09.2016	Закупка у единственного поставщика	4392
<input type="checkbox"/>	84	26.09.2016	Закупка у единственного поставщика	4393
<input type="checkbox"/>	85	26.09.2016	Закупка у единственного поставщика	4401
<input type="checkbox"/>	86	26.09.2016	Закупка у единственного поставщика	4402
<input type="checkbox"/>	248	18.10.2016	Запрос котировок	4463
<input type="checkbox"/>	250	26.09.2016	Запрос котировок	4465
<input type="checkbox"/>	253	21.10.2016	Запрос котировок	4468
<input type="checkbox"/>	95	24.10.2016	Запрос предложений	4501
<input type="checkbox"/>	103	26.10.2016	Запрос котировок	4533
<input type="checkbox"/>	105	21.10.2016	Запрос котировок	4541
<input type="checkbox"/>	111	01.11.2016	Запрос котировок	4573
<input type="checkbox"/>	124	01.11.2016	Запрос котировок	4605
<input type="checkbox"/>	130	24.11.2016	Запрос котировок	4633
<input type="checkbox"/>	137	24.11.2016	Закупка у единственного поставщика	4682
<input type="checkbox"/>	138	28.11.2016	Запрос котировок	4691
<input type="checkbox"/>	139	28.11.2016	Запрос котировок	4692

Рис. 8. Список АРМ «Резервы лимитов/плана ФХД» (заявки на закупку)

Примечание. В АРМ «Резервы лимитов/плана ФХД» (заявки на закупку) не отображаются строки, для которых выбран источник финансирования с типом «Средства бюджетных учреждений».

В заголовочной части списка находится панель инструментов, на которой располагаются стандартные функциональные кнопки. С их помощью можно выполнить следующие действия: обновить данные списка, редактировать данные списка, показать\скрыть панель фильтрации, очистить фильтр, копировать содержимое таблицы в буфер обмена, копировать содержимое выделенных строк в буфер обмена, осуществить поиск строки и закрыть форму.

В списке АРМ выводится информация из ЭД «Решение о проведении конкурса/аукциона/запроса котировок/закупке у единственного источника», которые находятся на статусе: «Вскрытие конвертов», «Рассмотрение», «Оценка», «Аукцион», «Отказаться от проведения», «Извещение об отмене отправлено», «Извещение об отмене загружено», «Ошибка загрузки извещения об отмене», «Протокол вскрытия отправлен», «Ошибка импорта протокола вскрытия», «Протокол вскрытия загружен», «Протокол отбора отправлен», «Ошибка импорта протокола отбора», «Протокол отбора загружен», «Отправлен протокол первого этапа», «Ошибка импорта протокола первого этапа», «Протокол первого этапа загружен», «Протокол рассмотрения отправлен», «Ошибка импорта протокола рассмотрения», «Протокол

рассмотрения загружен», «Протокол рассмотрения и оценки отправлен», «Ошибка импорта протокола рассмотрения и оценки», «Протокол рассмотрения и оценки загружен», «Исполнение», «Размещен на ЭТП», «Размещен в ЕИС», «Предквалификационный отбор», «Протокол подведения итогов загружен» и «Обсуждение предложений».


Строки АРМ заполняются при переходе решения на статус «Исполнение», «Размещен на ЭТП» и «Отправлен» со статуса «Экспертиза», а также на статус «Размещен в ЕИС» со статуса «Ожидание выгрузки в ЕИС», если решение содержит ЭД «Заявка на закупку» и строки заявок удовлетворяют следующим условиям:

- строка является строкой казенного учреждения, т.е. содержит информацию о смете, бюджетополучателе и КБК;
- строка является строкой бюджетного/автономного учреждения, т.е. содержит информацию об учреждении, отраслевом коде, коде КВФО и КОСГУ;
- значение суммы **Зарезервировано** заполняется из ЭД «Заявка на закупку» с учетом следующих особенностей:
 - строка не содержит код КВФО, указанный в системном параметре **Не выгружать документы со следующими кодами видов финансового обеспечения**;
 - в строке указан источник финансирования за текущий год;
 - в строке указана оплата на дату, попадающую в период:
 - текущий год, если в системном параметре **Период планирования бюджета, лет** указано значение 1;
 - текущий год и еще два года, если системный параметр **Период планирования бюджета, лет** указано значение 3.

При получении сообщения из СКИБ и переходе ЭД «Заявка на закупку» на статус «Есть лимиты/План ФХД» в АРМ формируется строка. Строки АРМ заполняются при переходе ЭД «Заявка на закупку» со статуса «Контроль лимитов/Плана ФХД» на статус «Есть лимиты/План ФХД» и удовлетворяют следующему условию выгрузки:

- При включенном системном параметре **Связь с СКИБ** ЭД «Заявка на закупку» выгружается в СКИБ, если:
 - в графике оплаты документа существует хотя бы одна строка, удовлетворяющая следующим условиям:
 - строка не содержит код КВФО, указанный в системном параметре **Не выгружать документы со следующими кодами видов финансового обеспечения**;
 - строка не содержит код Доп.КР, указанный в системном параметре **Не выгружать документы со следующими дополнительными кодами расхода**;
 - строка не содержит код Доп.ФК, указанный в системном параметре **Не выгружать документы со следующими дополнительными кодами ФК**;
 - в строке указан источник финансирования за текущий год;
 - в строке указана оплата на дату попадающую в период:
 - текущий год, если в системном параметре **Период планирования бюджета, лет** указано значение 1;

- текущий год и еще два года, если в системном параметре **Период планирования бюджета, лет** указано значение 3.
- если в поле **Осуществлять резерв** указано значение:
 - *Лимитов*, то строка должна содержать классификацию казенного учреждения, то есть должна быть указана смета и КБК;
 - *Плана ФХД*, то строка должна содержать классификацию бюджетного или автономного учреждения, то есть должны быть указаны отраслевой код, код субсидии, КОСГУ и КВФО.
- бюджетополучатель заявки имеет хотя бы одну из следующих ролей:
 - *Бюджетное учреждение*, при этом должен быть включен системный параметр **Контроль лимитов по заявкам бюджетных учреждений**;
 - *Автономное учреждение*, при этом должен быть включен системный параметр **Контроль лимитов по заявкам автономных учреждений**;
 - ПБС.
- способ определения поставщика:
 - не указан или указан отличный от перечисленных ниже;
 - *Открытый конкурс, Закрытый конкурс, Двухэтапный конкурс, Закрытый двухэтапный конкурс, Конкурс с ограниченным участием* или *Закрытый конкурс с ограниченным участием*, то должен быть включен системный параметр **Контроль лимитов при конкурсе**;
 - *Закрытый аукцион* или *Электронный аукцион*, то должен быть включен системный параметр **Контроль лимитов при аукционе**;
 - *Запрос котировок* или *Предварительный отбор и запрос котировок при чрезвычайных ситуациях*, то должен быть включен системный параметр **Контроль лимитов при запросе котировок**;
 - *Закупка у единственного поставщика (исполнителя, подрядчика)*, то должен быть включен системный параметр **Контроль лимитов при закупке у единственного источника**;
 - *Запрос предложений*, то должен быть включен системный параметр **Контроль лимитов при запросе предложений**.

Чтобы открыть редактор резервов лимитов/планов ФХД необходимо выделить соответствующее решение и нажать кнопку  (**Редактировать**):

Номер строки	Заказчик	Бюджетополучатель	КВСП	КФСР	КЦСП	КВР	КОСГУ
1	администрация городского	администрация городского				100	211

Рис. 9. Редактор резервов лимитов/планов ФХД

В заголовочной части формы отображаются следующие поля фильтрации:

- **Заказчик** – наименование организации-заказчика. Выбор значения осуществляется из справочника *Организации*. Для выбора доступны только организации с ролью *Заказчик*.
- **Бюджетополучатель** – наименование организации-получателя бюджетных средств. Выбор значения осуществляется из справочника *Организации*. Для выбора доступны только организации с ролями *ЛБС*, *Бюджетное учреждение*, *Автономное учреждение*.

В нижней части редактора резервов лимитов/планов ФХД находятся следующие кнопки:

- **Освободить часть** – для выполнения функции частичного освобождения остатка лимитов.

При выполнении действия проверяется наличие ссылки на ЭД «Заявка на закупку». Если:

- ссылка найдена, то в составе ответного сообщения отправляется ссылка на ЭД «Заявка на закупку»;
- ссылка не найдена, то в составе ответного сообщения отправляется ссылка на решение о размещении заказа.

Также осуществляются следующие проверки:

- Проверяется, что поле **Освобождаемая сумма** заполнено. Если поле не заполнено, то система выводит сообщение об ошибке: *Освобождаемая сумма должна быть больше нуля*.
- Проверяется, что значение поля **Освобождаемая сумма** меньше или равно значению разности полей **Резерв**, **Освобожденная сумма** и **Сумма факт**. Если условие не выполнено, то система выводит сообщение об ошибке: *Нельзя освободить больше чем резерв*.
- Если поле **Возвращаемая сумма** заполнено, то введенное значение удаляется.

Кнопка доступна только для ЭД «Заявка на закупку» с включенным признаком **Выгружен в СКИБ** и на следующих статусах: «Резерв», «Частично освобождено» и «Ошибка» (если освобожденная сумма меньше резерва).

- **Вернуть часть** – для выполнения функции частичного возврата остатка лимитов.

При выполнении действия проверяется наличие ссылки на ЭД «Заявка на закупку». Если:

- ссылка найдена, то в составе ответного сообщения отправляется ссылка на ЭД «Заявка на закупку»;
- ссылка не найдена, то в составе ответного сообщения отправляется ссылка на решение о размещении

заказа.

Также осуществляются следующие проверки:

- Проверяется, что заполнено поле **Возвращаемая сумма**. Если поле не заполнено, то система выводит сообщение об ошибке: *Возвращаемая сумма должна быть больше нуля.*
- Проверяется, что возвращаемая сумма меньше или равна освобожденной сумме. Если условие не выполнено, то система выводит сообщение об ошибке: *Нельзя вернуть больше чем освобождено.*
- Если поле **Освобождаемая сумма** заполнено, то введенное значение удаляется.

Кнопка доступна только для ЭД «Заявка на закупку» с включенным признаком **Выгружен в СКИБ** и на следующих статусах: «*Освобождено*», «*Частично освобождено*» и «*Ошибка*» (если освобожденная сумма меньше 0 или меньше, либо равна резерву).

- **Освободить полностью** – для выполнения функции полного освобождения остатка лимитов.

При выполнении действия проверяется наличие ссылки на ЭД «Заявка на закупку». Если:

- ссылка найдена, то в составе ответного сообщения отправляется ссылка на ЭД «Заявка на закупку»;
- ссылка не найдена, то в составе ответного сообщения отправляется ссылка на решение о размещении заказа.

Также в СКИБ отправляется сообщение с суммой остатка по строке.

Кнопка доступна в АРМ только для ЭД «Заявка на закупку» с включенным признаком **Выгружен в СКИБ** и на следующих статусах: «*Резерв*», «*Частично освобождено*» и «*Ошибка*» (если освобожденная сумма меньше резерва). Кнопка недоступна, если в АРМ было выполнено полное освобождение.

- **Вернуть полностью** – для выполнения функции полного возврата остатка лимитов. При нажатии на кнопку в СКИБ отправляется сообщение с действием и суммой остатка по строке.

Если из «АЦК-Финансы» возвращается сообщение:

- об успешном возвращении в работу, АРМ возвращается в состояние доступное для редактирования.
- о неуспешном возвращении в работу, АРМ меняет статус на «*Обработка документа завершена*».

При выполнении действия проверяется наличие ссылки на ЭД «Заявка на закупку». Если:

- ссылка найдена, то в составе ответного сообщения отправляется ссылка на ЭД «Заявка на закупку»;
- ссылка не найдена, то в составе ответного сообщения отправляется ссылка на решение о размещении заказа.

Кнопка доступна только для ЭД «Заявка на закупку» с включенным признаком **Выгружен в СКИБ** и на следующих статусах: «*Резерв*», «*Частично освобождено*» и «*Ошибка*» (если освобожденная сумма меньше 0 или меньше, либо равна резерву). Кнопка становится не доступна, если было выполнено полное освобождение.

- **Завершить обработку** – для завершения освобождения остатка лимитов.

При выполнении действия проверяется наличие ссылки на ЭД «Заявка на закупку». Если:

- ссылка найдена, то в составе ответного сообщения отправляется ссылка на ЭД «Заявка на закупку»;
- ссылка не найдена, то в составе ответного сообщения отправляется ссылка на решение о размещении заказа.

Также АРМ переходит на статус «*Ожидание подтверждения действия*» и если:

- из система «АЦК-Финансы» возвращается сообщение об успешной операции, то АРМ переходит на статус «*Обработка документа завершена*»;
- из система «АЦК-Финансы» возвращается сообщение об ошибке выполнения операции, то АРМ возвращается в состояние до выполнения действия **Завершить обработку**.

Кнопка доступна, если:

- настроена интеграции со СКИБ;
- в ЭД «Заявка на закупку» включен признак **Выгружен в СКИБ**;
- родительский ЭД «Заявка на закупку» находится на статусе «*В обработке*» или «*Включен в сводную*»;
- в ЭД «Заявка на закупку» не было произведено полное освобождение;

- отсутствуют строки на статусах «Исправление», «Ошибка», «Перерегистрация» или строки отсутствуют вообще.

Если АРМ находится на статусе «Ожидание подтверждения действия» и в ЭД «Заявка на закупку» включен признак экспорта в СКИБ, то кнопка становится недоступна.

- **Вернуть в работу** – кнопка используется для возвращения в работу ЭД «Заявка на закупку».

При выполнении действия проверяется наличие ссылки на ЭД «Заявка на закупку». Если:

- ссылка найдена, то в составе ответного сообщения отправляется ссылка на ЭД «Заявка на закупку»;
- ссылка не найдена, то в составе ответного сообщения отправляется ссылка на решение о размещении заказа.

Также АРМ переходит на статус «Ожидание подтверждения действия» и если:

- из системы «АЦК-Финансы» возвращается сообщение об успешной операции, то АРМ переходит в состояние, доступное для редактирования;
- из системы «АЦК-Финансы» возвращается сообщение об ошибке выполнения операции, то АРМ переходит на статус «Обработка документа завершена».

Кнопка доступна, если:

- настроена интеграции со СКИБ;
- в ЭД «Заявка на закупку» включен признак **Выгружен в СКИБ**;
- не было произведено полное освобождение и отсутствуют строки на статусах «Исправление», «Ошибка», «Перерегистрация» или строки отсутствуют вообще;
- было произведено полное освобождение и отсутствуют ЭД «Заявка на закупку» на статусах «В обработке» и «Включен в сводную».

Если АРМ находится на статусе «Ожидание подтверждения действия» и в ЭД «Заявка на закупку» включен признак экспорта в СКИБ, то кнопка становится недоступна.

- **Показать связанную заявку** – при нажатии на кнопку на экране появится связанный ЭД «Заявка на закупку». Кнопка перехода к связанному документу доступна только при наличии таких документов.

Примечание. Действия над строками в АРМ доступны только для ЭД «Заявка на закупку» на следующих статусах: «Есть лимиты/план», «Обработка завершена», «Принят организатором», «Загружен в электронный магазин», «В обработке», «Включен в сводную». Если строка находится любом другом статусе, то она доступна только на просмотр.

Примечание. Подробное описание функциональных кнопок содержится в документации «».

3.3.1. Полное освобождение остатка лимитов

Перед выполнением операции по освобождению остатка лимитов необходимо выделить нужную строку:

Номер строки	Заказчик	Бюджетополучатель	КФСР	КЦСР	КВР	КОСГУ
1	<input checked="" type="checkbox"/> Уполномоченный орган	Уполномоченный орган	0103	0010000	003	151

Рис. 10. Выделена строка бюджета

Если строка, по которой осуществляется освобождение остатка лимитов, не выбрана, то система выводит следующее предупреждение: *Действие вернуть/освободить не доступно, так как не выбрано ни одной строки.*

При нажатии на кнопку **Освободить полностью** в систему «АЦК-Финансы» отправляется сообщение. В сообщении указывается информация о КБК и бюджетополучателе по строке, по которой необходимо осуществить освобождение зарезервированных лимитов, при этом освобождаемая от резерва строка бюджета переходит на статус «*На освобождение*».

При переходе строки АРМ на статус «*Освобождено*» со статуса «*На освобождение*», при получении в планировщике сообщения из СКИБ, проверяется, что:

- все строки АРМ находятся на статусе «*Освобождено*»;
- во всех строках значение колонки *Сумма резерва* равно значению суммы колонок *Сумма факта* и *Освобожденная сумма*;
- связанное решение находится на статусе «*Отказ от проведения*».

Если условие выполнено, то АРМ переходит на статус «*Ожидание подтверждения действия*» и в СКИБ отправляется сообщение с помощью планировщика задач.

После получения сообщения на стороне «АЦК-Финансы» сумма резерва по бюджетной строке списывается. Сообщение о проведении операции разрезервирования лимитов по бюджетной строке отправляется в систему АЦК-Госзаказ»/«АЦК-Муниципальный заказ».

При получении:

- положительного сообщения на стороне системы АЦК-Госзаказ»/«АЦК-Муниципальный заказ» в форме *Резервы лимитов/плана ФХД* строка, по которой освобожден остаток лимитов, переходит на статус «*Освобождено*»;
- отрицательного сообщения из системы «АЦК-Финансы» сумма резерва по бюджетной строке остается, строка переходит на статус «*Резерв*» и колонка *Причина ошибки* заполняется соответствующим значением.

При возврате остатка лимитов (нажатие на кнопку **Вернуть полностью**) строка получает статус «*На возврат*». Сообщение о возврате остатка лимитов отправляется в систему «АЦК-Финансы». При получении сообщения на стороне «АЦК-Финансы» сумма резерва по бюджетной строке увеличивается. Сообщение о проведении операции резервирования лимитов по бюджетной строке отправляется в систему АЦК-Госзаказ»/«АЦК-Муниципальный заказ». При получении сообщения о возврате остатка лимитов строка АРМ возвращается на статус «*Резерв*».

3.3.2. Частичное освобождение резерва лимитов

Частичное освобождение остатка лимитов осуществляется при выключенном системном параметре **Запрет частичного освобождения и возврата лимитов**. Если параметр включен, то частичное освобождение и возврат лимитов невозможны. В редакторе резервов лимитов становятся недоступными кнопки **Освободить часть** и **Вернуть часть**.

При нажатии на кнопку **Освободить часть** осуществляются следующие проверки:

- Проверяется заполненность колонки *Освобождаемая сумма*. Если колонка не заполнена, то система выводит следующее сообщение об ошибке: *Освобождаемая сумма должна быть больше нуля*.
- Проверяется непревышение суммы списания доступного для списания остатка. Если проверка не пройдена, то система выводит следующее сообщение об ошибке: *Освобождаемая сумма не должна превышать разность между суммой резерва, суммой факта и освобожденной суммой*.

При нажатии на кнопку **Освободить часть** в систему «АЦК-Финансы» отправляется сообщение. В сообщении указывается информация о КБК, бюджетополучателе, смете и сумме списания по строке, по которой необходимо осуществить освобождение зарезервированного остатка лимитов. Для каждой строки формируется отдельное сообщение. При этом освобождаемая от резерва строка бюджета переходит на статус *«На частичное освобождение»*.

При переходе строки АРМ на статус *«Частично освобождено»* со статуса *«На частичное освобождение»*, при получении в планировщике сообщения из СКИБ, проверяется, что:

- все строки АРМ находятся на статусе *«Частично освобождено»*;
- во всех строках значение колонки *Сумма резерва* равно значению суммы колонок *Сумма факта* и *Освобожденная сумма*;
- связанное решение находится на статусе *«Отказ от проведения»*.

Если условие выполнено, то АРМ переходит на статус *«Ожидание подтверждения действия»* и в СКИБ отправляется сообщение с помощью планировщика задач.

При получении сообщения на стороне «АЦК-Финансы» сумма резерва по бюджетной строке списывается. Сообщение об увеличении остатка лимитов по бюджетной строке отправляется в систему АЦК-Госзаказ»/«АЦК-Муниципальный заказ. При получении положительного сообщения на стороне системы АЦК-Госзаказ»/«АЦК-Муниципальный заказ в форме *Резервы лимитов/плана ФХД* строка, по которой освобожден остаток лимитов, переходит на статус *«Частично освобождено»*.

При получении отрицательного сообщения из системы «АЦК-Финансы» сумма резерва по бюджетной строке остается. Строка переходит на статус *«Резерв»*. Колонка *Причина ошибки* заполняется соответствующим значением.

При нажатии на кнопку **Вернуть часть** осуществляются проверки:

- Проверяется заполненность колонки *Возвращаемая сумма*. Если колонка не заполнена, то система выводит следующее сообщение об ошибке: *Возвращаемая сумма должна быть больше нуля*.
- Проверяется непревышение возвращаемой суммы над освобожденной суммой. Если

проверка не пройдена, то система выводит следующее сообщение об ошибке:
Возвращаемая сумма не должна превышать освобожденную сумму.

При возврате части остатка лимитов (нажатие на кнопку **Вернуть часть**) строка переходит на статус «*На частичный возврат*». Если возвращаемая часть суммы равна сумме, которая была полностью освобождена, то при нажатии на кнопку **Вернуть часть** строка переходит на статус «*На возврат*». Сообщение о возврате остатка лимитов отправляется в систему «АЦК-Финансы». В сообщении указывается информация о КБК, бюджетополучателе, смете и сумме резерва, которая должна быть равна возвращаемой сумме. При получении сообщения на стороне «АЦК-Финансы» сумма резерва по бюджетной строке увеличивается. Сообщение об увеличении остатка лимитов по бюджетной строке отправляется в систему АЦК-Госзаказ»/«АЦК-Муниципальный заказ. При получении сообщения о частичном возврате остатка лимитов в АРМ строка переходит на статус «*Частично освобождено*» или «*Резерв*». Строка переходит на статус «*Частично освобождено*», если возвращенная сумма по строке меньше освобожденной суммы. Строка переходит на статус «*Резерв*», если часть возвращенной суммы по строке равна освобожденной сумме.

Операцию возврата частично освобожденного резерва лимитов можно выполнить только по бюджетным строкам, по которым была выполнена операция полного или частичного освобождения остатка и не была выполнена (или выполнена не успешно) операция возврата полностью или частично освобожденного остатка.

Лимиты по строке освобождены, если сумма резерва равна сумме значений, указанных в колонках *Освобожденная сумма* и *Сумма факта*.

Лимиты по строке освобождены частично, если сумма резерва превышает сумму значений, указанных в колонках *Освобожденная сумма* и *Сумма факта*, при этом значения в колонках должны быть больше 0.

Лимиты по строке не освобождены, если сумма резерва превышает сумму значений, указанных в колонках *Освобожденная сумма* и *Сумма факта*, при этом значения в колонках должны быть равны 0.

Примечание. *Выполнение операций по полному или частичному освобождению остатка лимитов и полному или частичному возврату освобожденного остатка лимитов возможно, если для пользователя настроена роль «LimitExpert - Освобождение резерва лимитов».*

3.3.3. Автоматическое освобождение лимитов

Предусмотрена возможность автоматического освобождения остатка резерва лимитов/плана с помощью настройки параметров системы **Автоматически освобождать остаток резерва лимитов/плана** и **Автоматически освобождать остаток резерва лимитов/плана при отказе от размещения заказа** (пункт меню **Сервис**→**Параметры системы**, группа настроек **Документооборот**, подгруппа **Решение**):

- Если параметр **Автоматически освобождать остаток резерва лимитов/плана** активирован, то:
 - в момент перевода ЭД «Контракт» со статуса «*Отправлен*» на статус «*Исполнение*» по действию **Перевести в исполнение** выполняется функция завершения строки. Действие выполняется для строки АРМ родительского решения обрабатываемого контракта, находящегося на статусе «*Резерв*» или «*Частично освобождено*», если в ЭД «Контракт» и строки в АРМ:

- совпадают значения в атрибутах: **Заказчик, Бюджетополучатель, Год строки, Смета, КБК, Отраслевой код, Код субсидии**;
- во всех остальных порожденных из решения контрактах отсутствует выбранная строка или строка находится в ЭД «Контракт» на статусе:
 - «Возврат в исполнение»;
 - «Исполнение»;
 - «Обработка завершена»;
 - «Перерегистрация»;
 - «Исполнен».
- в момент перевода строки АРМ на статус «Освобождено» осуществляется проверка всех строк АРМ. Если все строки имеют статус «Освобождено», то формируется сообщение для СКИБ с действием **Завершения обработки решения**.
- Если параметр **Автоматически освобождать остаток резерва лимитов/плана при отказе от размещения заказа** активирован, то при переходе решения на статус «Отказ от проведения» в СКИБ отправляется сообщение с завершением обработки строк АРМ, если:
 - решение имеет признак **экспорта в СКИБ**;
 - статус АРМ «В работе»;
 - строки находятся на статусе «Резерв» или «Частично освобождено».

3.4. Завершение работы программы

Для завершения работы с системой в правой верхней части главного окна системы нажимается кнопка **Выход**:

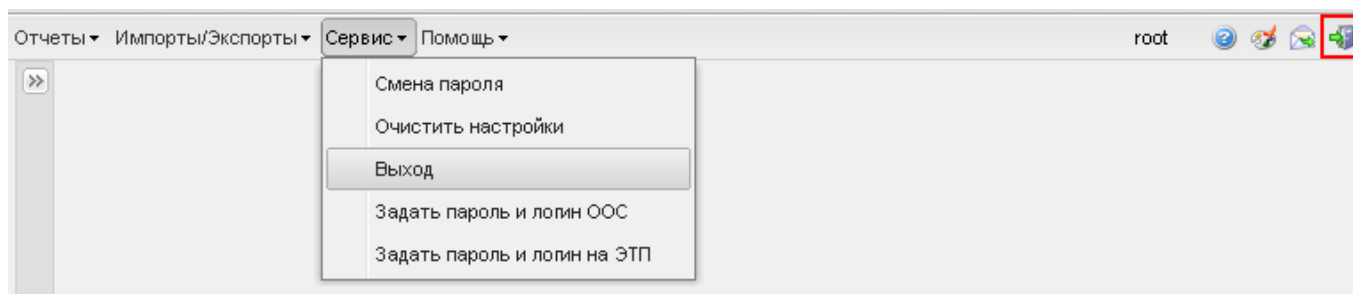


Рис. 11. Завершение работы

Завершить работу также можно выбором пункта **Сервис→Выход**.

При выполнении действия сеанс работы с системой будет завершен. На экране появится окно выхода из системы.

Внимание! Для корректного завершения работы системы не рекомендуется осуществлять выход путем закрытия страницы браузера.
