



**ДОСТИГАЕМ ВМЕСТЕ,
РАЗВИВАЯ КАЖДОГО**

Утвержден

БАРМ.00003-39 34 08-6-ЛУ

**Система автоматизации процесса управления государственными
и муниципальными закупками – Автоматизированный Центр
Контроля – Государственный и муниципальный заказ
(«АЦК-Госзаказ»/«АЦК-Муниципальный заказ»)**

**Подсистема контроля контрактов, договоров
государственных/муниципальных закупок
Возврат средств**

Руководство пользователя

БАРМ.00003-39 34 08-6

Листов 14

© 2019 ООО «БФТ»



АННОТАЦИЯ

В документе приводится описание работы подсистемы «Подсистема контроля контрактов, договоров государственных/муниципальных закупок» автоматизированного рабочего места системы «АЦК-Госзаказ»/«АЦК-Муниципальный заказ».

Содержание документа соответствует ГОСТ 19.505-79 «Единая система программной документации. РУКОВОДСТВО ОПЕРАТОРА. Требования к содержанию и оформлению».

«Система автоматизации процесса управления государственными закупками - Автоматизированный Центр Контроля – Государственный заказ» («АЦК-Госзаказ») зарегистрирована в Федеральной службе по интеллектуальной собственности, патентам и товарным знакам, Свидетельство № 2008610925 от 21 февраля 2008 г. «Система автоматизации процесса управления муниципальными закупками - Автоматизированный Центр Контроля - Муниципальный заказ» («АЦК-Муниципальный заказ») зарегистрирована в Федеральной службе по интеллектуальной собственности, патентам и товарным знакам, Свидетельство № 2009615485 от 02 октября 2009 г.

ООО «БФТ» оставляет за собой право вносить изменения в программное обеспечение без внесения изменений в эксплуатационную документацию.

Оперативное внесение изменений в программное обеспечение отражается в сопроводительной документации к выпускаемой версии.

Документ соответствует версии системы ««АЦК-Госзаказ»/«АЦК-Муниципальный заказ»» – 1.39.0. Последние изменения внесены 28.06.2019 г.



СОДЕРЖАНИЕ

1	Назначение программы.....	4
1.1	Функциональное назначение.....	5
2	Условия выполнения программы.....	6
2.1	Минимальный состав технических средств.....	7
2.2	Минимальный состав программных средств.....	7
2.3	Требования к персоналу (пользователю).....	7
3	Выполнение программы.....	8
3.1	Запуск программы.....	9
3.2	Формирование документа возврата средств.....	11
3.2.1	Создание ЭД «Возврат средств».....	11
3.2.2	Обработка ЭД «Возврат средств».....	13
3.2.2.1	ЭД «Возврат средств» на статусе «Отложен».....	13
3.2.2.2	ЭД «Возврат средств» на статусе «Обработка завершена».....	13
3.3	Завершение работы программы.....	14



1

Назначение программы



1.1 Функциональное назначение

В процессе обработки ЭД «Контракт», «Договор», «Счет» осуществляется резерв средств по планам, формируются проводки по плану-графику. В случае расторжения контракта, договора, а также частичной оплаты счетов в связи с неисполнением или ненадлежащим исполнением поставщиком (исполнителем, подрядчиком) своих обязательств по такому контракту, договору, счету, заказчик вправе вернуть часть неиспользованных средств в план. Для реализации данной возможности в системе предусмотрен ЭД «Возврат средств». Электронный документ создается только из расторгнутых контрактов, договоров (завершенных по действию **Расторгнуть**), а также, из частично исполненных счетов (счетов без признака **Оплачен**). При обработке документа осуществляется контроль на превышение возвращаемой суммы над суммой оплаты по контракту, договору, а также суммы поставки по счету.

ЭД «Возврат средств» формируется из ЭД «Контракт», «Договор», «Счет» на статусе «*Обработка завершена*» по действию **Вернуть остаток в план**.



2

Условия выполнения программы



2.1 Минимальный состав технических средств

Минимальный состав технических средств рассмотрен в Техническом задании на разработку подсистемы.

2.2 Минимальный состав программных средств

Для оптимальной работы рекомендуется использовать браузер Mozilla Firefox версии 60.0.

Также поддерживается работа в браузерах Google Chrome версии 67.0, Microsoft Internet Explorer версии 10.0, 11.0.

2.3 Требования к персоналу (пользователю)

Минимальное количество персонала, требуемого для работы программы, должно составлять не менее 2 штатных единиц – системного администратора и конечного пользователя программы.

Системный администратор должен иметь профильное образование. В перечень задач, выполняемых системным администратором, должны входить:

- задача поддержания работоспособности технических средств;
- задачи установки (инсталляции) и поддержания работоспособности системных программных средств – операционной системы;
- задача установки (инсталляции) программы.

Конечный пользователь программы должен обладать практическими навыками работы с графическим пользовательским интерфейсом операционной системы.



3

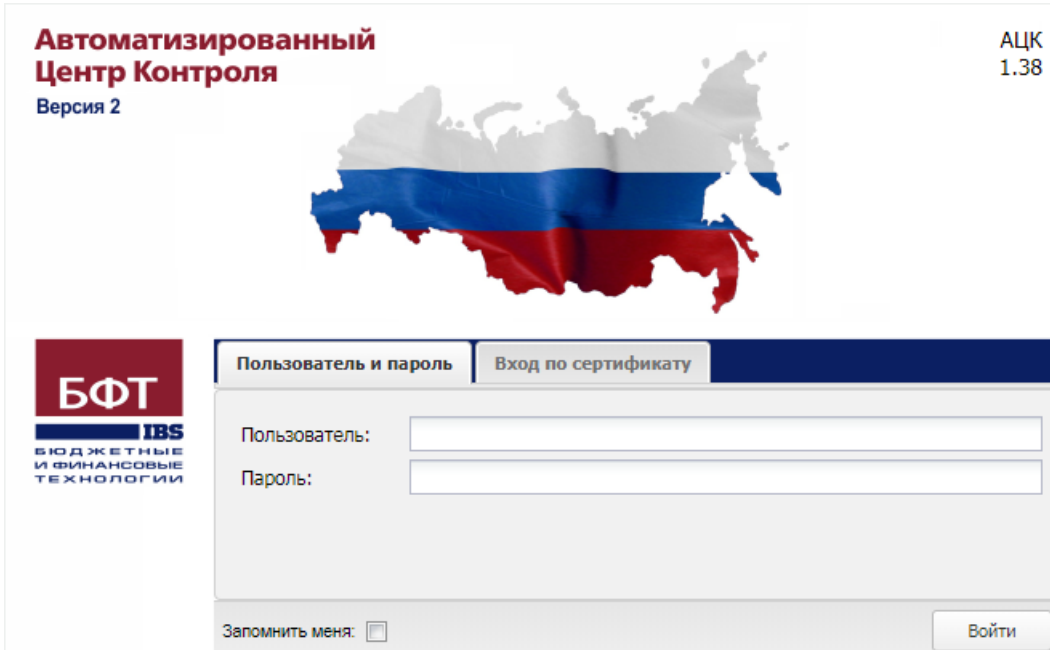
Выполнение программы



3.1 Запуск программы

Работа с web-интерфейсом доступна только для зарегистрированных пользователей системы.

Для перехода к форме авторизации необходимо в адресной строке браузера ввести адрес сервера системы. В результате на экране появится форма авторизации пользователя:



The screenshot shows the login interface for the Automated Control Center (АЦК) version 2. At the top left, it says "Автоматизированный Центр Контроля" and "Версия 2". At the top right, it says "АЦК 1.38". In the center is a map of Russia with the Russian flag colors. Below the map is the logo for "БФТ IBS БЮДЖЕТНЫЕ И ФИНАНСОВЫЕ ТЕХНОЛОГИИ". The login section has two tabs: "Пользователь и пароль" (selected) and "Вход по сертификату". There are two input fields: "Пользователь:" and "Пароль:". Below the fields is a checkbox for "Запомнить меня:" and a "Войти" button.

Рисунок 1 – Форма входа в систему

На форме авторизации пользователя заполняются следующие данные:

- **Пользователь** – вручную вводится имя пользователя (логин).
- **Пароль** – вручную вводится пароль пользователя.

После заполнения данных нажимается кнопка **Войти**.

В случае ввода верных данных (указаны зарегистрированный в системе пользователь и правильный пароль) осуществляется вход в web-интерфейс системы.

При вводе неверных данных система выводит следующее сообщение об ошибке:

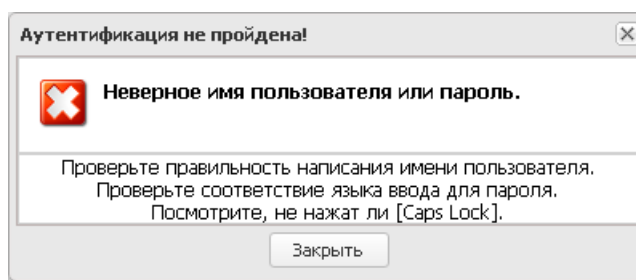


Рисунок 2 – Сообщение о неверных данных

При авторизации пользователя с недоступным сервером лицензий запуск системы осуществляется в демонстрационном режиме:

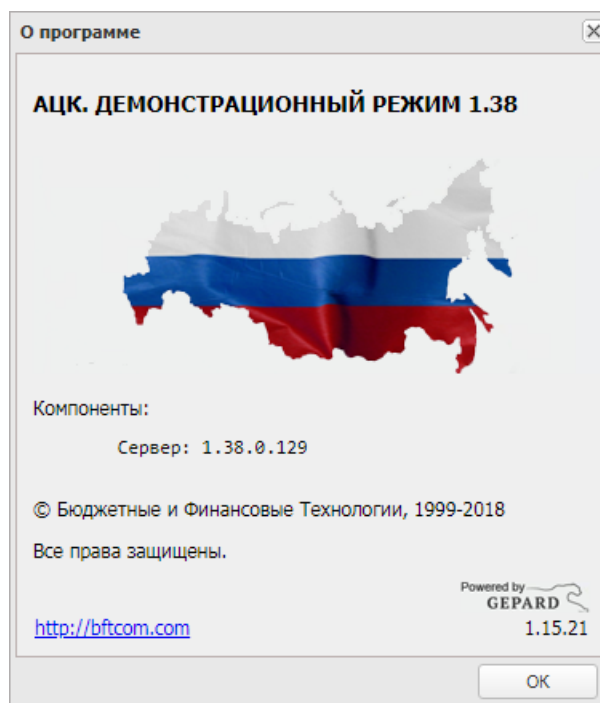


Рисунок 3 – Диалоговое окно «О программе»

Внимание! Если используется браузер, непредусмотренный для работы с системой «АЦК-Госзаказ»/«АЦК-Муниципальный заказ», то в левой верхней части формы появится следующее предупреждение:

Внимание!

Используется неподдерживаемый браузер.
Возможна некорректная работа некоторых функций системы.

Рисунок 4 – Сообщение о неподдерживаемом браузере

При несоответствии версии используемого браузера, в левой верхней части формы появится следующее предупреждение:

Внимание!

Используется неподдерживаемая версия браузера.
Возможна некорректная работа некоторых функций системы.

Рисунок 5 – Сообщение о неподдерживаемой версии браузера

Примечание. Браузер (веб-обозреватель) – прикладное программное обеспечение для:

- просмотра веб-страниц;
- просмотра содержания веб-документов, компьютерных файлов и их каталогов;
- управления веб-приложениями,


а также для решения других задач. В глобальной сети Интернет браузер используется для запроса, обработки, манипулирования и отображения содержания веб-сайтов.

3.2 Формирование документа возврата средств

3.2.1 Создание ЭД «Возврат средств»

ЭД «Возврат средств» формируется при выполнении действия **Вернуть остаток в план** из ЭД «Контракт», «Договор» и «Счет»:

- находящихся на статусе «*Обработка завершена*»;
- ЭД «Контракт» или «Договор», переведенных на данный статус по действию **Расторгнут**,
- ЭД «Счет» с отсутствующим признаком **Оплачен**.

Сформированный ЭД «Возврат средств» открывается нажатием на кнопку **Связи между документами** на закладке **Порожденные**. Для просмотра документа нажимается кнопка  (**Редактировать**). На экран выводится **Редактор возврата средств**:

Номер строки	Резерв по строке	Вернуть в план	Источник финансирования	КВСП	КФСР	КЦСП	КВР	КС
1	5 000,00	200,00	Внебюджетные средства Пенсион...					000
2	10 000,00	300,00	Внебюджетные средства Пенсион...					000

Рисунок 6 – Редактор возврата средств

Форма *Редактора возврата средств* содержит следующие поля:

- **Номер** – заполняется автоматически в соответствии с генератором номеров при создании документа. Доступно для редактирования на статусе «Отложен». Обязательно для заполнения.
- **Дата** – заполняется автоматически текущей датой. Доступно для редактирования на статусе «Отложен». Обязательно для заполнения.
- **Сумма** – заполняется автоматически значением суммы из поля **Вернуть в план** по всем строкам в таблице. Недоступно для редактирования.

В табличной части документа в колонке *Вернуть в план* указывается сумма средств, которые будут возвращены. Колонка доступна для редактирования на статусе «Отложен». Значение колонки рассчитывается как сумма строк графика оплаты соответствующей строки финансирования за период, равный году источника финансирования строки.

Значение остальных колонок наследуется из соответствующих полей строк финансирования родительского документа.

При сохранении документа осуществляются контроли:

- Проверяется, что в колонке *Вернуть в план* указано положительное число. Если условие контроля не выполнено, то система выводит сообщение об ошибке: *Сумма «Вернуть в план» не должна быть отрицательной в строке №(значение номера строки).*

- Проверяется, что значение колонки *Вернуть в план* меньше или равно значению колонки *Резерв по строке*. Если условие контроля не выполнено, то система выводит сообщение об ошибке: *Сумма "Вернуть в план" не должна превышать сумму «Резерв по строке» в строке №(значение номера строки)*.

3.2.2 Обработка ЭД «Возврат средств»

3.2.2.1 ЭД «Возврат средств» на статусе «Отложен»

На статусе «Отложен» для ЭД «Возврат средств» доступны следующие действия:

- **Обработать** – при выполнении действия осуществляются проверки:
 - Если ЭД «Возврат средств» создан на основании ЭД «Контракт», «Договор», проверяется, что сумма **Возврат средств** меньше или равна сумме родительского документа за вычетом суммы оплаченного и не равна 0. Если контроль не пройден, то система останавливает обработку документа и выводит сообщение об ошибке: *AZK-2701 Ошибка обработки документа (DOC): Сумма возврата средств не может превышать сумму родительского документа за вычетом оплаченного и не может быть равна нулю.*
 - Если ЭД «Возврат средств» создан на основании ЭД «Счет», проверяется, что сумма **Возврат средств** меньше или равна сумме родительского документа за вычетом суммы поставленного (сумма ЭД «Факт поставки» на статусе «Обработка завершена»), и не равна 0. Если контроль не пройден, то система останавливает обработку документа и выводит сообщение об ошибке: *AZK-2702 Ошибка обработки документа (DOC): Сумма возврата средств не может превышать сумму родительского документа за вычетом поставленного и не может быть равна нулю.*

Если все контроли пройдены, ЭД «Возврат средств» переходит на статус «Обработка завершена», а в план возвращается сумма, указанная в поле **Вернуть в план** (формируется отрицательная проводка).

- **Удалить** – при выполнении действия ЭД «Возврат средств» переходит на статус «Удален».

3.2.2.2 ЭД «Возврат средств» на статусе «Обработка завершена»

На статусе «Обработка завершена» для ЭД «Возврат средств» доступно следующее действие:

- **Отложить** – при выполнении действия ЭД «Возврат средств» переходит на статус «Отложен», из плана возвращается сумма, указанная в поле **Вернуть в план** (проводка удаляется).

3.3 Завершение работы программы

Для завершения работы с системой в правой верхней части главного окна системы нажимается кнопка **Выход**:

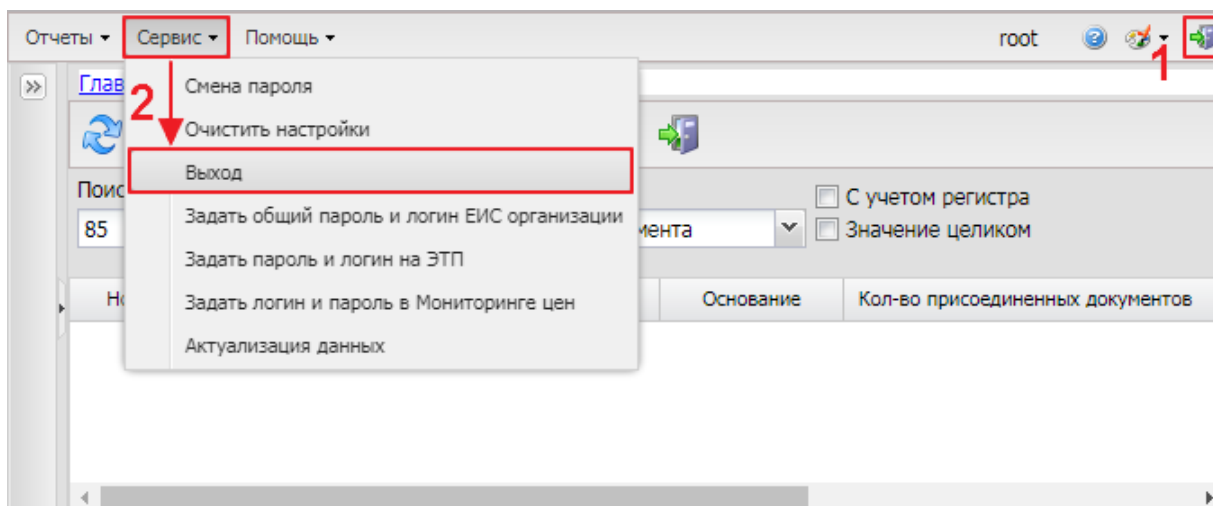


Рисунок 7 – Завершение работы

Завершить работу также можно выбором пункта **Сервис**→**Выход**.

При выполнении действия сеанс работы с системой будет завершен. На экране появится окно выхода из системы.

Внимание! Для корректного завершения работы системы не рекомендуется осуществлять выход путем закрытия страницы браузера.



НАШИ КОНТАКТЫ

Звоните:

(495) 784-70-00

Пишите:

bft@bftcom.com

Будьте с нами online:

www.bftcom.com

Приезжайте:

127018, Москва, ул.
Складочная, д.3, стр.1

Дружите с нами в социальных сетях:



vk.com/bftcom



facebook.com/companybft



twitter.com/bftcom



instagram.com/bftcom

