



ДОСТИГАЕМ ВМЕСТЕ,
РАЗВИВАЯ КАЖДОГО

Утвержден

БАРМ.00003-40 34 06-9-ЛУ

**Система автоматизации процесса управления государственными
и муниципальными закупками – Автоматизированный Центр
Контроля – Государственный и муниципальный заказ
(«АЦК-Госзаказ»/«АЦК-Муниципальный заказ»)**

**Подсистема определения поставщика (подрядчика, исполнителя)
Аукцион**

Руководство пользователя

БАРМ.00003-40 34 06-9

Листов 21

© 2019 ООО «БФТ»



АННОТАЦИЯ

В документе приводится описание работы подсистемы «Подсистема определения поставщика (подрядчика, исполнителя)» автоматизированного рабочего места системы «АЦК-Госзаказ»/«АЦК-Муниципальный заказ».

Содержание документа соответствует ГОСТ 19.505-79 «Единая система программной документации. РУКОВОДСТВО ОПЕРАТОРА. Требования к содержанию и оформлению».

«Система автоматизации процесса управления государственными закупками - Автоматизированный Центр Контроля – Государственный заказ» («АЦК-Госзаказ») зарегистрирована в Федеральной службе по интеллектуальной собственности, патентам и товарным знакам, Свидетельство № 2008610925 от 21 февраля 2008 г. «Система автоматизации процесса управления муниципальными закупками - Автоматизированный Центр Контроля - Муниципальный заказ» («АЦК-Муниципальный заказ») зарегистрирована в Федеральной службе по интеллектуальной собственности, патентам и товарным знакам, Свидетельство № 2009615485 от 02 октября 2009 г.

ООО «БФТ» оставляет за собой право вносить изменения в программное обеспечение без внесения изменений в эксплуатационную документацию.

Оперативное внесение изменений в программное обеспечение отражается в сопроводительной документации к выпускаемой версии.

Документ соответствует версии системы ««АЦК-Госзаказ»/«АЦК-Муниципальный заказ»» – 1.40.0. Последние изменения внесены 27.12.2019 г.



СОДЕРЖАНИЕ

1	Назначение программы.....	4
1.1	Функциональное назначение.....	5
2	Условия выполнения программы.....	7
2.1	Минимальный состав технических средств	8
2.2	Минималный состав программных средств	8
2.3	Требования к персоналу (пользователю).....	8
3	Выполнение программы.....	9
3.1	Запуск программы.....	10
3.2	Проведение аукционов.....	12
3.2.1	Редактор аукциона.....	13
3.2.1.1	Закладка «Предложения».....	16
3.2.1.2	Закладка «Дополнительная информация».....	19
3.2.1.3	Закладка «Информация о внесении изменений».....	19
3.3	Завершение работы программы.....	21



1

Назначение программы



1.1 Функциональное назначение

При размещении заказа путем проведения конкурса, аукциона, а также запроса котировок цен на товары, работы, услуги создается конкурсная, аукционная или котировочная комиссия.

Конкурсной комиссией осуществляются вскрытие конвертов с заявками на участие в конкурсе и открытие доступа к находящимся в информационной системе общего пользования, поданным в форме электронных документов и подписанным в соответствии с нормативными правовыми актами Российской Федерации заявкам на участие в конкурсе (далее также – вскрытие конвертов с заявками на участие в конкурсе и открытие доступа к поданным в форме электронных документов заявкам на участие в конкурсе), отбор участников конкурса, рассмотрение, оценка и сопоставление заявок на участие в конкурсе, определение победителя конкурса, ведение протокола вскрытия конвертов с заявками на участие в конкурсе и открытия доступа к поданным в форме электронных документов заявкам на участие в конкурсе, протокола рассмотрения заявок на участие в конкурсе, протокола оценки и сопоставления заявок на участие в конкурсе, протокола об отказе от заключения контракта.

Аукционной комиссией осуществляются рассмотрение заявок на участие в аукционе и отбор участников аукциона, ведение протокола рассмотрения заявок на участие в аукционе, протокола об отказе от заключения контракта.

Котировочной комиссией осуществляются предварительный отбор участников размещения заказа, ведение протокола рассмотрения заявок на участие в предварительном отборе в случаях, предусмотренных настоящим Федеральным законом, а также рассмотрение, оценка и сопоставление котировочных заявок и определение победителя в проведении запроса котировок, ведение протокола рассмотрения и оценки котировочных заявок, протокола об отказе от заключения контракта (статья 7, Федеральный закон от 24.07.2005 N 94–ФЗ).

Подсистема «Процедуры закупок» предназначена для автоматизации процесса *Проведение процедуры аукциона.*

Аукционы осуществляются для определения поставщика, предложившего наиболее низкую цену контракта. Для редактирования доступна информация из ЭД «Решение о проведении аукциона» на статусе «Аукцион». При необходимости редактируется информация о предложениях участников аукциона, о составе комиссии. Если решение разбито на лоты, то в АРМ «Аукцион» редактируется информация по каждому лоту.

Информация о ходе обсуждения в процессе проведения аукциона может быть внесена в печатную форму протокола проведения аукциона.



2

Условия выполнения программы



2.1 Минимальный состав технических средств

Минимальный состав технических средств рассмотрен в Техническом задании на разработку подсистемы.

2.2 Минимальный состав программных средств

Для оптимальной работы рекомендуется использовать браузер Mozilla Firefox начиная с версии 60.0.

Также поддерживается работа в браузерах Google Chrome начиная с версии 67.0, Microsoft Internet Explorer начиная с версии 10.0.

2.3 Требования к персоналу (пользователю)

Минимальное количество персонала, требуемого для работы программы, должно составлять не менее 2 штатных единиц – системного администратора и конечного пользователя программы.

Системный администратор должен иметь профильное образование. В перечень задач, выполняемых системным администратором, должны входить:

- задача поддержания работоспособности технических средств;
- задачи установки (инсталляции) и поддержания работоспособности системных программных средств – операционной системы;
- задача установки (инсталляции) программы.

Конечный пользователь программы должен обладать практическими навыками работы с графическим пользовательским интерфейсом операционной системы.



3

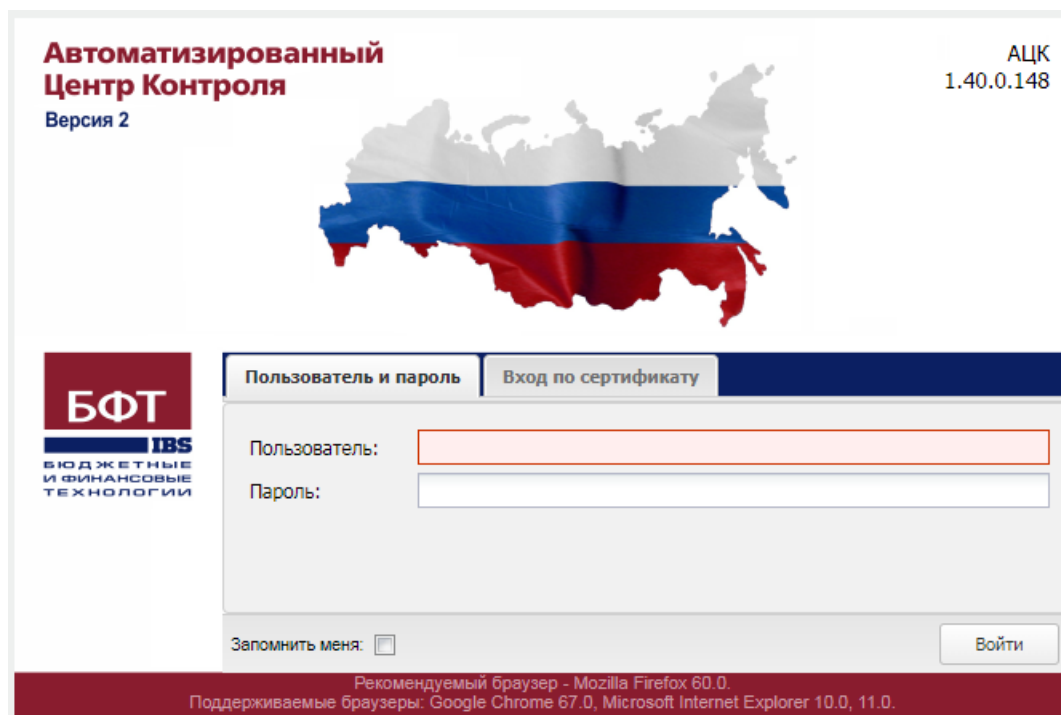
Выполнение программы



3.1 Запуск программы

Работа с web-интерфейсом доступна только для зарегистрированных пользователей системы.

Для перехода к форме авторизации необходимо в адресной строке браузера ввести адрес сервера системы. В результате на экране появится форма авторизации пользователя:



Автоматизированный
Центр Контроля
Версия 2

АЦК
1.40.0.148

БФТ
IBS
БЮДЖЕТНЫЕ
И ФИНАНСОВЫЕ
ТЕХНОЛОГИИ

Пользователь и пароль | Вход по сертификату

Пользователь:

Пароль:

Запомнить меня:

Войти

Рекомендуемый браузер - Mozilla Firefox 60.0.
Поддерживаемые браузеры: Google Chrome 67.0, Microsoft Internet Explorer 10.0, 11.0.

Рисунок 1 – Форма входа в систему

На форме авторизации пользователя заполняются следующие данные:

- **Пользователь** – вручную вводится имя пользователя (логин).
- **Пароль** – вручную вводится пароль пользователя.

После заполнения данных нажимается кнопка **Войти**.

В случае ввода верных данных (указаны зарегистрированный в системе пользователь и правильный пароль) осуществляется вход в web-интерфейс системы.

При вводе неверных данных система выводит следующее сообщение об ошибке:

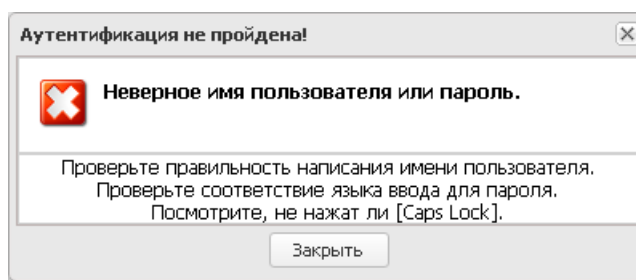


Рисунок 2 – Сообщение о неверных данных

При авторизации пользователя с недоступным сервером лицензий запуск системы осуществляется в демонстрационном режиме:

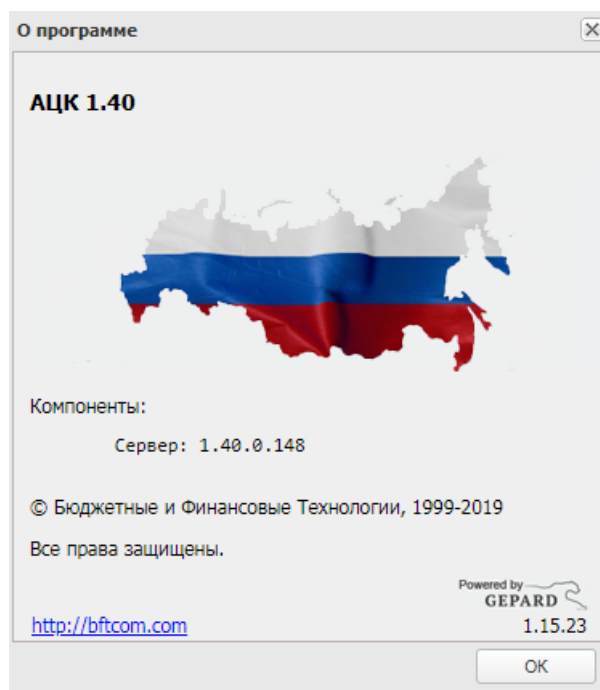


Рисунок 3 – Диалоговое окно «О программе»

Внимание! Если используется браузер, непредусмотренный для работы с системой «АЦК-Госзаказ»/«АЦК-Муниципальный заказ», то в левой верхней части формы появится следующее предупреждение:

Внимание!

Используется неподдерживаемый браузер.
Возможна некорректная работа некоторых функций системы.

Рисунок 4 – Сообщение о неподдерживаемом браузере

При несоответствии версии используемого браузера, в левой верхней части формы появится следующее предупреждение:

Внимание!
Используется неподдерживаемая версия браузера.
Возможна некорректная работа некоторых функций системы.

Рисунок 5 – Сообщение о неподдерживаемой версии браузера

Примечание. Браузер (веб-обозреватель) – прикладное программное обеспечение для:

- просмотра веб-страниц;
- просмотра содержания веб-документов, компьютерных файлов и их каталогов;
- управления веб-приложениями,

а также для решения других задач. В глобальной сети Интернет браузер используется для запроса, обработки, манипулирования и отображения содержания веб-сайтов.



3.2 Проведение аукционов

Для отображения информации об активных/проведенных торгах на ЭТП в системе используется списковая форма *Аукционы*, которая открывается через пункт меню **Работа комиссии**→**Аукционы**.

<input type="checkbox"/>	Номер решения	Дата решения	Способ определения поставщика (подрядчика, исполнителя)	Наименование объекта закупки
<input type="checkbox"/>	10	12.11.2012	Открытый аукцион в электронной форме	11111
<input type="checkbox"/>	28	25.11.2013	Открытый аукцион в электронной форме	111

Рисунок 6 – Списковая форма «Аукционы»



В верхней части списка находится панель инструментов, на которой располагаются стандартные функциональные кнопки. С их помощью можно выполнить следующие действия: обновить список, открыть форму просмотра или редактирования, очистить фильтр, скрыть или отобразить панель фильтрации, показать панель профилей, распечатать список, настроить список и закрыть список.

Для удобства работы со списком документов используется панель фильтрации, которая становится доступной при нажатии кнопки  (**Показать/скрыть панель фильтрации**). На панели фильтрации доступны следующие поля: **Бюджет, Номер, Способ определения поставщика (подрядчика, исполнителя), Состояние, Поиск текста**. Для очистки введенных параметров фильтрации нажимается кнопка  (**Очистить фильтр**).

Поле **Профиль фильтра** используется для хранения профилей параметров фильтрации списка документов, списка записей справочников, списка строк АРМ и редакторов. Поле **Профиль списка** используется для хранения профилей настроек порядка следования и видимости колонок в списках документов, списках записей справочников, списках строк АРМ и редакторов.

3.2.1 Редактор аукциона

Редактор аукциона открывается нажатием кнопки:

-  (**Редактировать**) – из списковой формы *Аукционы*.
-  (**Показать связанное решение**) из ЭД «Решение о проведении» .

Примечание. АРМ Аукцион содержит ЭД «Решение о проведении торгов на ЭТП», для которых в поле Адрес торговой площадки указано значение <http://localhost>.

Аукционы — изменение

Номер: 10

Номер извещения в ЕИС:

Номер протокола: 10

Фактическая дата проведения: 12.11.2012 00:00

Дата подписания протокола: 12.11.2012 00:00

Дата публикации протокола: 12.11.2012 00:00

Место проведения: место

Наименование объекта закупки: 11111

Предложения | Дополнительная информация | Информация о внесении изменений

Последнее предложение

Сумма: 9 000,00 Участник аукциона: Участник №51

Предпоследнее предложение

Сумма: 9 500,00 Участник аукциона: Участник №50

Все предложения

Номер строки	Наименование участника	Сумма	Дата поступления
1	Участник №50	10 000,00	07.08.2014 11:37:00
2	Участник №51	9 000,00	07.08.2014 11:37:09
3	Участник №50	9 500,00	07.08.2014 11:37:17
4	Участник №51	9 600,00	07.08.2014 11:37:36
Всего предложений:		38 100,00	

OK Отмена Применить

Рисунок 7 – Редактор аукциона до объявления начала торгов

Форма *Редактора аукциона* содержит следующие поля:

- **Номер** – номер решения. Недоступно для редактирования.
- **Номер извещения в ЕИС** – номер извещения в ЕИС родительского решения.
- **Номер протокола** – для локального решения при переходе на фазу автоматически заполнять по правилу <Номер решения>–П<Порядковый номер протокола (фазы)>.

Соответствие номеров этапам проведения процедуры закупки:

- *Конкурс*:
 - этап вскрытия конвертов – 1;

- этап рассмотрения – 2;
- этап оценки – 3.
- *Запрос котировок и Предварительный отбор* – нет приставки порядкового номера.
- Электронный аукцион:
 - этап рассмотрения первых частей – 1;
 - этап рассмотрения вторых частей (подведение итогов) – 3.
- Закрытый аукцион:
 - этап рассмотрения – 1;
 - этап аукциона – 2.
- *Запрос предложений*:
 - этап оценки – 1;
 - этап подведения итогов – 2.

При загрузке протокола из ЕИС заполняется значением поля **Номер протокола**.

Доступно для редактирования, если родительское решение находится на статусе «*Аукцион*».

- **Фактическая дата проведения** – дата и время вскрытия конвертов. Поле недоступно для редактирования.
- **Дата подписания протокола** – для локальных решений, если не заполнено, то автоматически заполняется текущей датой при переходе на фазу. При возврате решения в обработку, дата не меняется.

При загрузке протокола из ЕИС заполняется значением поля **Дата подписания протокола**.

- **Дата публикации протокола** – для локальных решений, если не заполнено, то автоматически заполняется текущей датой и временем перехода на следующую фазу. При:
 - возврате решения в обработку, дата не изменяется;
 - загрузке и обработке с ЭТП сообщения, подтверждающего публикацию протокола на ЭТП, устанавливается дата получения сообщения;
 - включенном в решении признаке **Выгружать в ЕИС** поле заполняется только вручную и при получении протокола из ЕИС.
- **Место проведения** – место проведения этапа рассмотрения. Заполняется автоматически из справочника *Организации* соответствующим значением для организатора. Поле доступно для редактирования и обязательно для заполнения.
- **Наименование объекта закупки** – название закупки. Недоступно для редактирования.

Редактор аукциона состоит из следующих закладок:

- [Предложения](#)¹⁶,

- [Дополнительная информация](#)¹⁹,
- [Информация о внесении изменений](#)¹⁹.

3.2.1.1 Закладка «Предложения»

На закладке **Предложения** отражается информация о суммах и времени предложений поставщиков:

Номер строки	Наименование участника	Сумма
--------------	------------------------	-------

Всего предложений: 0 0,

Рисунок 8 – Редактор аукциона, закладка «Предложения»


Закладка **Предложения** состоит из следующих полей:

- В группе полей **Последнее предложение** указывается информация о последнем предложении поставщика:
 - **Сумма** – сумма последнего наименьшего предложения по цене контракта. Поле недоступно для редактирования.
 - **Участник аукциона** – название организации поставщика, предложившего наилучшую сумму. Поле не доступно для редактирования.
- Группа полей **Предпоследнее предложение** указывается информация о предпоследнем предложении поставщика:
 - **Сумма** – сумма предпоследнего предложения по цене контракта.
 - **Участник аукциона** – название организации поставщика, подавшего предпоследнее предложение.

В списке **Все предложения** указывается следующая информация:

- **Наименование участника аукциона** – название организации поставщика, сделавшей предложение.
- **№ строки** – номер карточки организации поставщика.
- **Сумма** – сумма предложения поставщика.
- **Дата поступления** – дата и время внесения предложения.

Для выхода из редактора аукционного предложения поставщика необходимо нажать кнопку **Заккрыть**.

В редакторе аукциона предоставляется возможность внесения предложений поставщиков. Для этого необходимо нажать на кнопку  (**Создать**) в списке *Все предложения*, при этом форма редактора аукционного предложения поставщика будет иметь следующий вид:

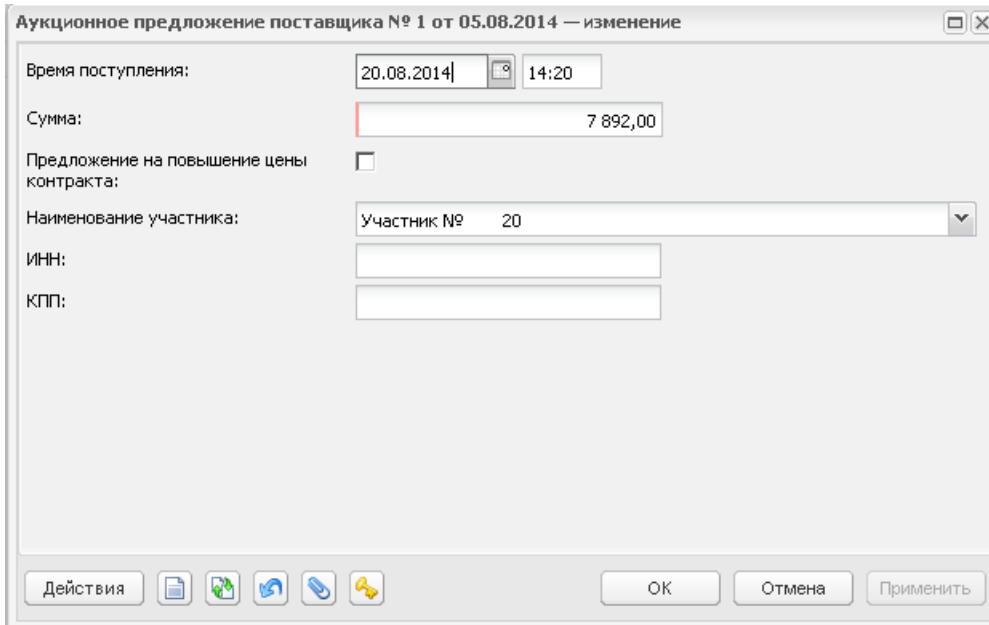


Рисунок 9 – Аукционное предложение поставщика

Форма *Редактора аукционного предложения* содержит следующие поля:

- **Время поступления** – дата и время поступления предложения поставщика.
- **Предложение на повышение цены контракта** – признак доступен для редактирования, если родительское решение находится на статусе «Аукцион», и в решении:
 - активирован признак **Связь с ЭТП аннулирована**;
 - если признак **Связь с ЭТП аннулирована** отсутствует, но указана локальная ЭТП.
- **Наименование поставщика** – номер поставщика, сделавшей предложение.

- **ИНН** – ИНН поставщика.
- **КПП** – КПП поставщика.

Для сохранения внесенных изменений нажимается кнопка **ОК**.

При сохранении информации осуществляются следующие виды контроля:

- Контроль на существование предложения с одинаковым значением полей **Сумма** и **Время проведения**:

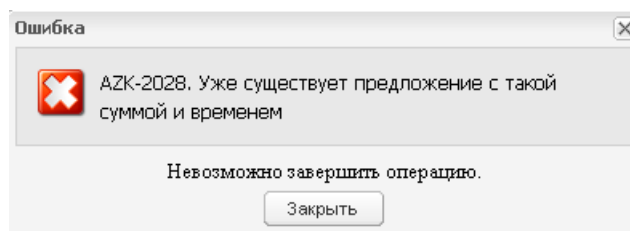


Рисунок 10 – Контроль существования предложения с такой суммой и временем

- Контроль на проверку значения поля **Сумма**:

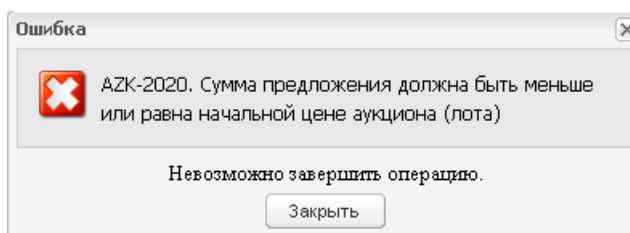


Рисунок 11 – Контроль проверки значения поля Сумма

- Контроль на проверку положительного значения поля **Сумма**:

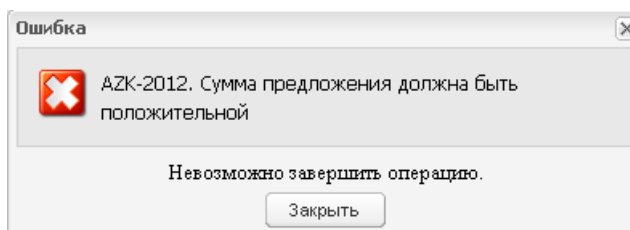


Рисунок 12 – Контроль проверки положительного значения поля Сумма

Для выхода из редактора аукционного предложения поставщика без сохранения информации необходимо нажать кнопку **Отмена**.

Чтобы удалить предложение поставщика из списка, в контекстном меню необходимо выбрать действие **Удалить**.

Шаг аукциона понижается на величину, указанную в параметре системы **Величина понижения шага, %**.

Процедура аукциона продолжается до тех пор, пока шаг аукциона не понизится до своего минимального значения (равного значению системного параметра **Величина понижения шага, %**), а также не указаны все три объявления.

3.2.1.2 Закладка «Дополнительная информация»

На закладке **Дополнительная информация** вводится дополнительная информация о заявках поставщиков, поданных на участие в процедуре.

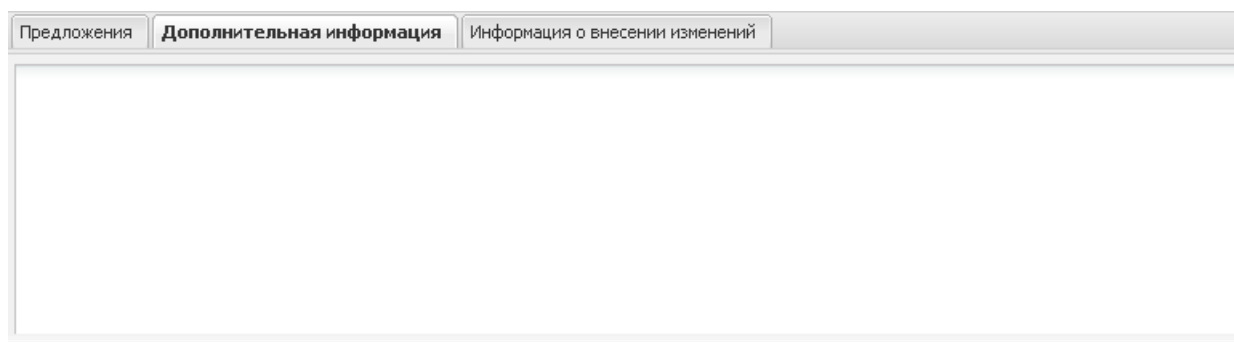


Рисунок 13 – Редактор аукциона, закладка «Дополнительная информация»

Закладка представляет собой простой текстовый редактор, в котором вводится дополнительная информация к документу.

3.2.1.3 Закладка «Информация о внесении изменений»

На закладке **Информация о внесении изменений** содержится информация об изменении протокола.

Примечание. Поля закладки доступны для редактирования, если АРМ Аукцион доступен для изменения и для полей выполняются соответствующие условия.

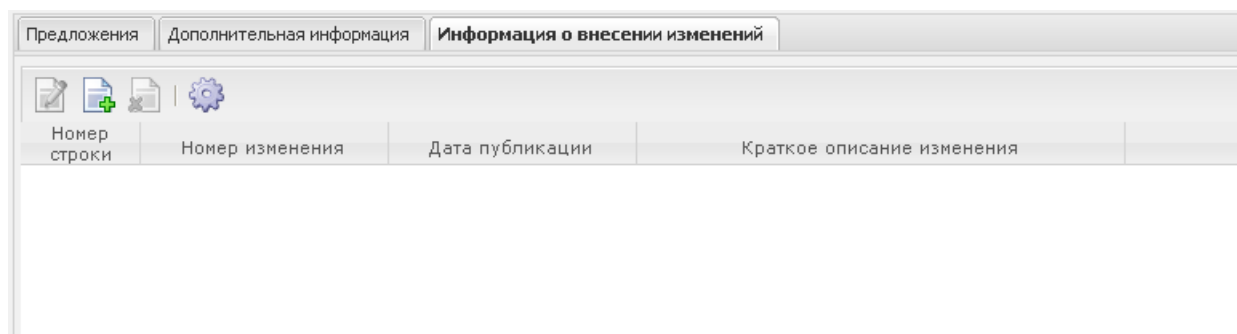


Рисунок 14 – Редактор аукциона, закладка «Информация о внесении изменений»

Для добавления информации о внесении изменений в протокол нажимается кнопка



(Создать).

Рисунок 15 – Информация о внесении изменений

В редакторе содержится следующая информация:

- **Номер изменения** – номер изменения. Обязательное для заполнения.
- **Дата публикации** – дата публикации изменения. Необязательное для заполнения.
- **Краткое описание изменения** – описание изменения протокола. Обязательное для заполнения.

Для сохранения внесенных данных нажимается кнопка **ОК**.

При сохранении информации о внесенных изменениях осуществляются следующие виды контроля:

- Контроль на обязательное заполнение полей **Номер изменения** и **Краткое описание изменения**.
- Контроль записи с большим значением поля **Номер изменения**, значение поля **Дата публикации** должно быть больше или равно значению поля **Дата публикации**, для которого значение поля **Номер изменения** следующее по убыванию. Если контроль не выполняется, то система останавливает обработку документа и выводит сообщение об ошибке: *Дата публикации изменения с*

большим номером, должна быть больше или равна дате публикации изменения с меньшим номером.

3.3 Завершение работы программы

Для завершения работы с системой в правой верхней части главного окна системы нажимается кнопка **Выход**:

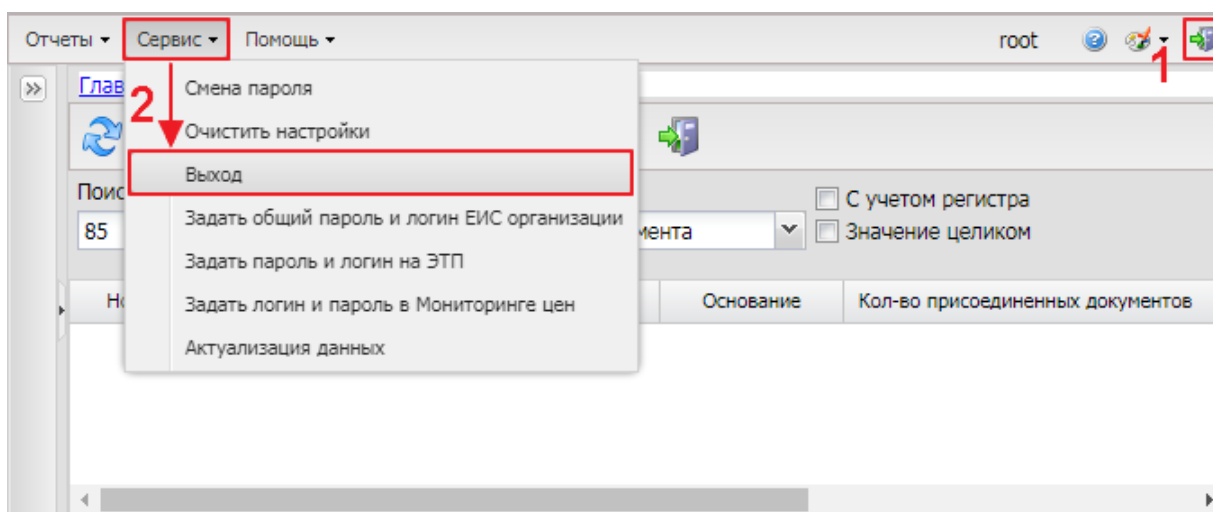


Рисунок 16 – Завершение работы

Завершить работу также можно выбором пункта **Сервис→Выход**.

При выполнении действия сеанс работы с системой будет завершен. На экране появится окно выхода из системы.

Внимание! Для корректного завершения работы системы не рекомендуется осуществлять выход путем закрытия страницы браузера.



НАШИ КОНТАКТЫ

Звоните:

(495) 784-70-00

Пишите:

bft@bftcom.com

Будьте с нами online:

www.bftcom.com

Приезжайте:

127018, Москва, ул.
Складочная, д.3, стр.1

Дружите с нами в социальных сетях:



vk.com/bftcom



facebook.com/companybft



twitter.com/bftcom



instagram.com/bftcom

