



ООО «БФТ»

129085, г. Москва, ул. Годовикова, д. 9, стр. 17
+7 (495) 784-70-00

ined@bftcom.com
bftcom.com

Утвержден

БАРМ.00003-46 32 05-ЛУ

Система автоматизации процесса управления государственными и муниципальными закупками – Автоматизированный Центр Контроля – Государственный и муниципальный заказ «АЦК-Госзаказ»/«АЦК-Муниципальный заказ»

Блок администрирования Подсистема формирования шаблона печатной формы заявки на закупку

Руководство администратора

БАРМ.00003-46 32 05

Листов 6

© 2022, ООО «БФТ»

АННОТАЦИЯ

В документе приводится описание работы в подсистеме «Подсистема формирования шаблона печатной формы заявки на закупку» системы «АЦК-Госзаказ»/«АЦК-Муниципальный заказ».

Содержание документа соответствует ГОСТ 19.503-79 «Единая система программной документации. РУКОВОДСТВО СИСТЕМНОГО ПРОГРАММИСТА. Требования к содержанию и оформлению».

«Система автоматизации процесса управления государственными закупками - Автоматизированный Центр Контроля – Государственный заказ» («АЦК-Госзаказ») зарегистрирована в Федеральной службе по интеллектуальной собственности, патентам и товарным знакам, Свидетельство № 2008610925 от 21 февраля 2008 г. «Система автоматизации процесса управления муниципальными закупками - Автоматизированный Центр Контроля - Муниципальный заказ» («АЦК-Муниципальный заказ») зарегистрирована в Федеральной службе по интеллектуальной собственности, патентам и товарным знакам, Свидетельство № 2009615485 от 02 октября 2009 г.

ООО «БФТ» оставляет за собой право вносить изменения в программное обеспечение без внесения изменений в эксплуатационную документацию.

Оперативное внесение изменений в программное обеспечение отражается в сопроводительной документации к выпускаемой версии.

Документ соответствует версии системы «АЦК-Госзаказ»/«АЦК-Муниципальный заказ» – 1.45.0. Последние изменения внесены 26.12.2022 г.

СОДЕРЖАНИЕ

1	Справочник «Шаблоны заявок на закупку».....	4
1.1	Создание шаблона заявки на закупку.....	5



Справочник «Шаблоны заявок на закупку»

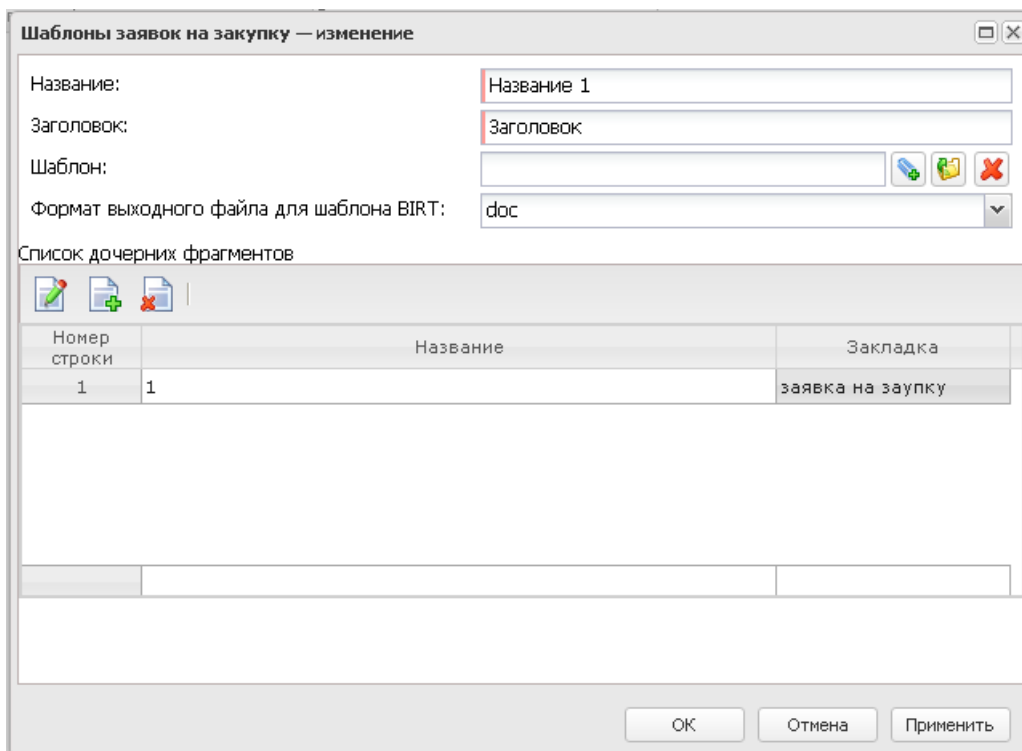


Справочник *Шаблоны заявок на закупку* используется в модуле формирования шаблонов заявки на закупку.

Справочник вызывается из пункта меню **Справочники→Общее→Шаблоны→Шаблоны заявок на закупку**.

1.1 Создание шаблона заявки на закупку



Чтобы создать новый шаблон, нажимается кнопка  (**Создать**). На экране появится форма *Редактор шаблона*:



Шаблоны заявок на закупку — изменение

Название:

Заголовок:

Шаблон:  

Формат выходного файла для шаблона BIRT:

Список дочерних фрагментов

Номер строки	Название	Закладка
1	1	заявка на закупку

OK Отмена Применить




Рисунок 1 – Создание нового шаблона

В форме заполняются поля:

- **Название** – указывается название отчета. Доступно для редактирования. Обязательно для заполнения.
- **Заголовок** – указывается заголовок отчета. Доступно для редактирования. Обязательно для заполнения.

- **Шаблон** – прикрепляется файл, выводится его название вместе с расширением. Недоступно для редактирования. Не обязательно для заполнения.
- **Формат выходного файла для шаблона BIRT** – при выводе печатной формы, формат выходного файла соответствует заданному в поле значению. Значение выбирается из доступных в списке значений: *xls, doc, pdf, html, odt, ods*. Поле обязательно для заполнения. Доступно для копирования и редактирования. Обязательно для заполнения.

Созданные пользователем фрагменты используются при создании шаблона. Чтобы

добавить новый дочерний фрагмент данных, нажимается кнопка  (**Создать**). Новый фрагмент добавляется из справочника *Фрагменты данных для заявок на закупку*. Для редактирования фрагмента данных используется кнопка  (**Редактировать**). Для удаления фрагмента данных используется кнопка  (**Удалить**).

В колонке *Закладка* указывается название закладки для фрагмента.

НАШИ КОНТАКТЫ

Звоните:

(495) 784-70-00

Пишите:

bft@bftcom.com

Будьте с нами online:

www.bftcom.com

Приезжайте:

129085, г. Москва,
ул. Годовикова, д. 9, стр. 17

Дружите с нами в социальных сетях:



vk.com/bftcom



t.me/ExpertBFT_bot

