



ООО «БФТ»

129085, г. Москва, ул. Годовикова, д. 9, стр. 17
+7 (495) 784-70-00

ined@bftcom.com
bftcom.com

Утвержден

БАРМ.00003-46 32 10-11-ЛУ

Система автоматизации процесса управления государственными и муниципальными закупками – Автоматизированный Центр Контроля – Государственный и муниципальный заказ «АЦК-Госзаказ»/«АЦК-Муниципальный заказ»

Блок администрирования Подсистема администрирования системы «АЦК-Госзаказ»/«АЦК-Муниципальный заказ» Интеграция с ЭТП ТОРГИ 223

Руководство администратора

БАРМ.00003-46 32 10-11

Листов 70

© 2022, ООО «БФТ»

АННОТАЦИЯ

В документе приводится описание работы в подсистеме «Подсистема администрирования системы «АЦК-Госзаказ»/«АЦК-Муниципальный заказ»» системы «АЦК-Госзаказ»/«АЦК-Муниципальный заказ».

Содержание документа соответствует ГОСТ 19.503-79 «Единая система программной документации. РУКОВОДСТВО СИСТЕМНОГО ПРОГРАММИСТА. Требования к содержанию и оформлению».

«Система автоматизации процесса управления государственными закупками - Автоматизированный Центр Контроля – Государственный заказ» («АЦК-Госзаказ») зарегистрирована в Федеральной службе по интеллектуальной собственности, патентам и товарным знакам, Свидетельство № 2008610925 от 21 февраля 2008 г. «Система автоматизации процесса управления муниципальными закупками - Автоматизированный Центр Контроля - Муниципальный заказ» («АЦК-Муниципальный заказ») зарегистрирована в Федеральной службе по интеллектуальной собственности, патентам и товарным знакам, Свидетельство № 2009615485 от 02 октября 2009 г.

ООО «БФТ» оставляет за собой право вносить изменения в программное обеспечение без внесения изменений в эксплуатационную документацию.

Оперативное внесение изменений в программное обеспечение отражается в сопроводительной документации к выпускаемой версии.

Документ соответствует версии системы ««АЦК-Госзаказ»/«АЦК-Муниципальный заказ»» – 1.46.0. Последние изменения внесены 26.12.2022 г.

СОДЕРЖАНИЕ

1	Взаимодействие с ЭТП ТОРГИ 223.....	5
1.1	Настройки	6
1.2	Роли пользователей.....	6
1.2.1	Общие правила настройки функциональной роли пользователя.....	8
1.2.1.1	Настройка доступа к прикрепленным файлам.....	10
1.2.1.2	Специальные права.....	10
1.3	Связь с ЭТП	48
1.3.1	Настройки сервера.....	48
1.3.2	Параметры системы.....	48
1.3.3	Настройка ЭП.....	48
1.3.4	Настройка сайта ЭТП для ТОРГИ 223.....	49
1.3.5	Соединение с сайтом.....	50
1.3.6	Планировщик.....	52
1.4	Методы API-ТОРГИ 223 используемые в интеграции по 223-ФЗ.....	52
1.4.1	Аутентификация и авторизация (Authorize).....	52
1.4.2	Создание (создание новой версии) закупки по схеме информационного взаимодействия с ЕИС (RegisterPurchaseNoticeByUIS).....	53
1.4.3	Получение закупки (GetPurchase).....	55
1.4.4	Удаление черновика закупки (DeletePurchaseDraft).....	56
1.4.5	Получение последнего (по дате публикации) извещения об отказе от проведения закупки (GetPurchaseRejection).....	57
1.4.6	Получение списка заявок по лоту (GetLotApplications).....	57
1.4.7	Получение сведений о заявке на участие (GetLotApplication).....	58
1.4.8	Регистрация извещения об отказе от проведения закупки по схеме ЕИС (RegisterPurchaseRejectionByUIS).....	59
1.4.9	Получение типа ожидаемого протокола.....	59
1.4.10	Создание (создание новой версии) протокола по схеме информационного взаимодействия с ЕИС.....	60
1.4.11	Получение протокола.....	61
1.4.12	Удаление неопубликованного протокола.....	62
1.5	Форматы	62
1.5.1	Загрузка	62

1.5.1.1	Заявки, поданные на участие в закупке (в отношении лота) (lotApplications)	62
1.5.1.2	Получение сведений о заявке на участие (lotApplication).....	63
1.5.2	Выгрузка	66
1.5.2.1	Извещение об отказе от проведения закупки (purchaseRejection)...	66



Взаимодействие с ЭТП ТОРГИ 223



1.1 Настройки

Перед началом работы с системой «АЦК-Госзаказ»/«АЦК-Муниципальный заказ» администратору необходимо настроить систему для ее корректного функционирования. Системные параметры для заполнения и обработки ЭД «Решение о проведении торгов на ЭТП» настраиваются через пункт меню **Сервис**→**Параметры системы**, группа настроек **Документооборот**, подгруппа настроек **Решение**, подгруппа **Аукцион**, закладка **Открытый аукцион в электронной форме на ЭТП**; подгруппа **Конкурс**; подгруппа **Запрос котировок**; подгруппа **Запрос предложений**.

Примечание. Подробное описание настройки параметров системы находится в документации «<> 32 01-3 Система «АЦК-Госзаказ»/«АЦК-Муниципальный заказ». Блок администрирования. Подсистема администрирования системы «АЦК-Госзаказ»/«АЦК-Муниципальный заказ». Настройка и сервис системы. Руководство администратора».

1.2 Роли пользователей

В систему добавлены следующие стандартные роли пользователей:

- **Организатор торгов на ЭТП** – пользователь, обладающий данной ролью, имеет возможность производить следующие действия:
 - в ЭД «Решение о проведении торгов на ЭТП»:
 - на статусе «Отложен» доступно действие **Удалить**;
 - на статусе «Отложен» доступно действие **Обработать/Подписать**;
 - на статусе «Несоответствие плану» доступно действие **Проверить повторно**;
 - на статусе «Несоответствие плану» доступно действие **Отложить (проверка ЭП)**;
 - на статусе «Ожидание выгрузки на ЭТП» доступно действие **Вернуть**;
 - на статусе «Ожидание выгрузки на ЭТП» доступно действие **Отправить на ЭТП**;

- на статусе «*Ошибка импорта*» доступно действие **Отказать**;
- на статусе «*Ошибка импорта*» доступно действие **Вернуть в работу**;
- на статусе «*Размещен на ЭТП*» доступно действие **Перерегистрировать**;
- на статусе «*Размещен на ЭТП*» доступно действие **Отказаться от проведения**;
- на статусе «*Рассмотрение первых частей заявок*» доступно действие **Отправить**;
- на статусе «*Рассмотрение вторых частей заявок*»/«*Подведение итогов*» доступно действие **Завершить**.
- Заявка поставщика:
 - на статусе «*Зарегистрирован*» доступно действие **Отказать**;
 - на статусе «*Отказан*» доступно действие **Отменить отказ**.
- Разъяснения аукционной документации (Запрос):
 - на статусе «*Отложен*» доступно действие **Опубликовать**;
 - на статусе «*Ошибка импорта*» доступно действие **Отправить повторно**;
 - на статусе «*Ошибка импорта*» доступно действие **Вернуть на редактирование**.
- **Заказчик торгов на ЭТП** – пользователь, обладающий данной ролью, имеет право подписи документов при помощи ЭП.
- **Экспертиза решений о проведении торгов на ЭТП** – пользователь, обладающий данной ролью, имеет возможность производить в ЭД «Решение о проведении торгов на ЭТП» следующие действия:
 - на статусе «*Экспертиза*» доступно действие **Отказать**;
 - на статусе «*Экспертиза*» доступно действие **Согласовать**;
 - на статусе «*Отказан*» доступно действие **Вернуть на согласование**;
 - на статусе «*Несоответствие плану*» доступно действие **Игнорировать**;

- на статусе «Несоответствие плану» доступно действие **Отказать**;
- на статусе «Несоответствие плану» доступно действие **Проверить повторно**.

1.2.1 Общие правила настройки функциональной роли пользователя

Функциональная роль пользователя настраивается на закладке **Роли**:

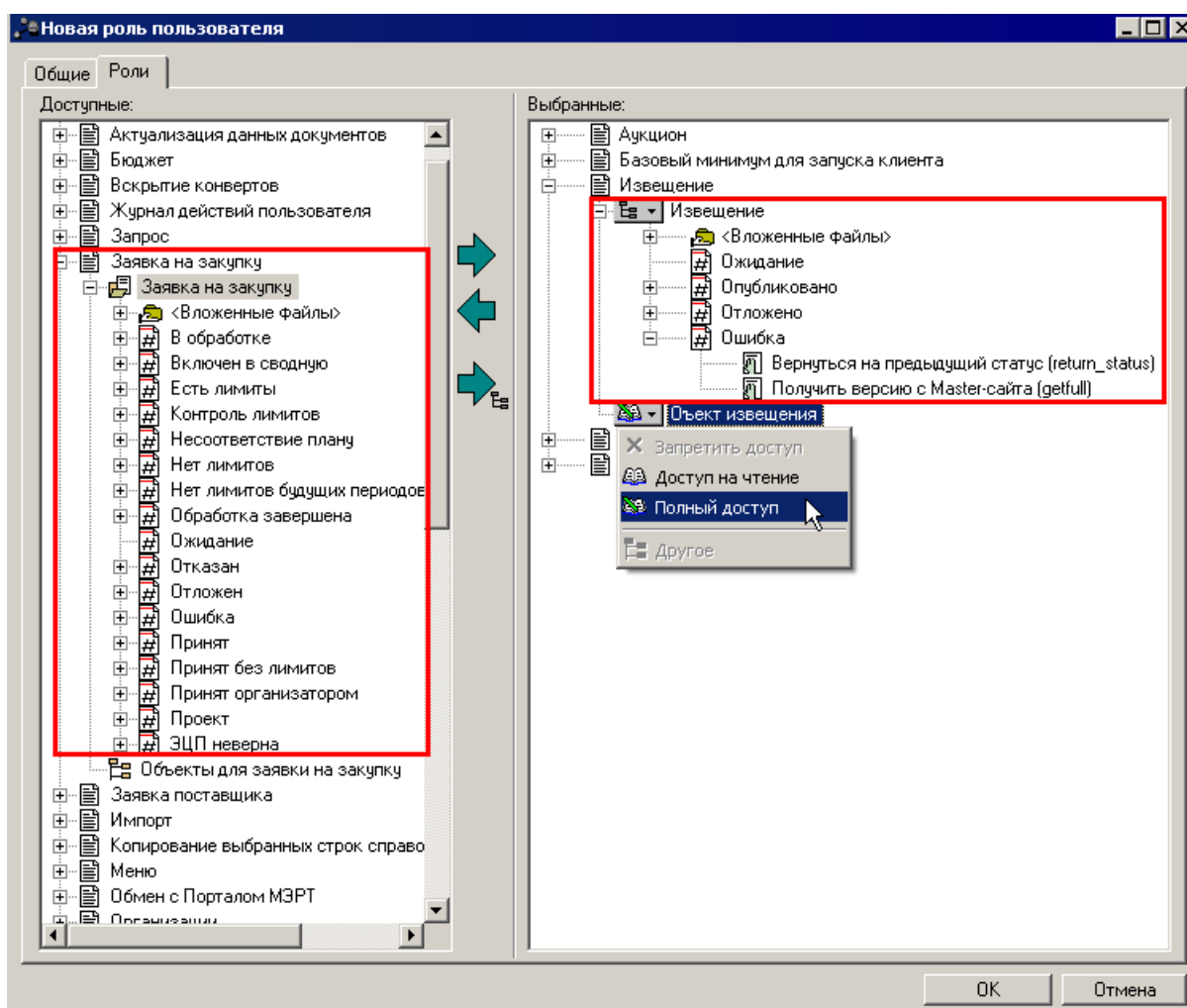


Рисунок 1 – Форма функциональной роли пользователя, закладка «Роли»



Закладка **Роли** состоит из двух списков:

- **Доступные** – права, доступные для роли. Список доступных прав имеет

иерархическую (многоуровневую) структуру, что позволяет группировать их. На первом уровне списка указывается название группы прав, на втором уровне указывается список прав, относящихся к группе.




- **Выбранные** – права, включенные в роль пользователя. Список выбранных прав имеет иерархическую (многоуровневую) структуру. На первом уровне списка указывается название группы прав, на втором уровне указывается список прав, относящихся к группе.

Для работы со списками прав пользователя используются следующие кнопки:

-  (**Добавить роль**) – кнопка предназначена для перемещения выделенной роли из списка *Доступные* в список *Выбранные*.
-  (**Удалить роль**) – кнопка предназначена для перемещения выделенной роли из списка *Выбранные* в список *Доступные*.

В системе «АЦК-Госзаказ»/«АЦК-Муниципальный заказ» можно настроить следующие уровни доступа: **Доступ на чтение**, **Полный доступ** или **Запретить доступ**.

Чтобы настроить уровень доступа к выбранной роли, необходимо выполнить следующие действия:

- в списке *Выбранные* выделить роль пользователя, для которой настраивается уровень доступа;
- нажатием левой кнопки мыши открыть контекстное меню роли пользователя и выбрать один из пунктов:
 -  (**Доступ на чтение**) – если настроен доступ на чтение, то пользователь может только просматривать информацию по элементу (справочники, электронные документы);
 -  (**Полный доступ**) – если настроен полный доступ, то для пользователя доступны все операции, предусмотренные для элемента (например, для класса документа доступны все операции над ним на всех предусмотренных статусах);
 -  (**Запретить доступ**) – настройка позволяет запретить любые операции действий и методов для классов документов, включенных в роль.

Для классов документов настраивается доступ к действиям и методам документа.

Действием документа называется действие, которое выполняется над документом. Действие документа выбирается в списке операций, выполняемых над документом. Список операций, выполняемых над документом, открывается в форме документа или в контекстном меню списка документов.

При выборе действия на выполнение активизируется предусмотренный для него метод. Список действий и методов документов для каждого класса содержится в справочнике *Редакторе сценариев* (**Справочники→Документооборот→Редактор сценариев**). Список классов документов, статусов, действий и методов имеет иерархическую (многоуровневую) структуру. На верхнем уровне списка указываются названия классов документов. На втором уровне содержится список статусов, которые может принимать документ. На третьем уровне располагается список действий и методов документа.

***Внимание!** Внутренние и системные методы не подлежат ограничению доступа. Рекомендуется настраивать только доступ к действиям над документами.*

1.2.1.1 Настройка доступа к прикрепленным файлам

Настройка доступа к прикрепленным файлам осуществляется в редакторе роли пользователя на закладке **Роли**.

Для доступа к настройке необходимо в список *Выбранные* перенести ветку ЭД «<название документа>» – <название документа>. В раскрывающемся подразделе <Вложенные документы> приведен перечень категорий файлов (*Справочник категорий файлов*), к которым пользователь имеет доступ.

Если какую-либо категорию вывести из списка *Выбранные*, то файлы данной категории не будут отображаться в ЭД «<название документа>» для пользователя, обладающего данной ролью.

1.2.1.2 Специальные права

Для доступа к определенным действиям, полям, объектам, документам,

Взаимодействие с ЭТП ТОРГИ 223 Роли пользователей

возможностям игнорирования контролей, добавления контролей и т.п. в системе используется механизм специальных прав. При создании или редактировании роли пользователя, может быть добавлено специальное право.

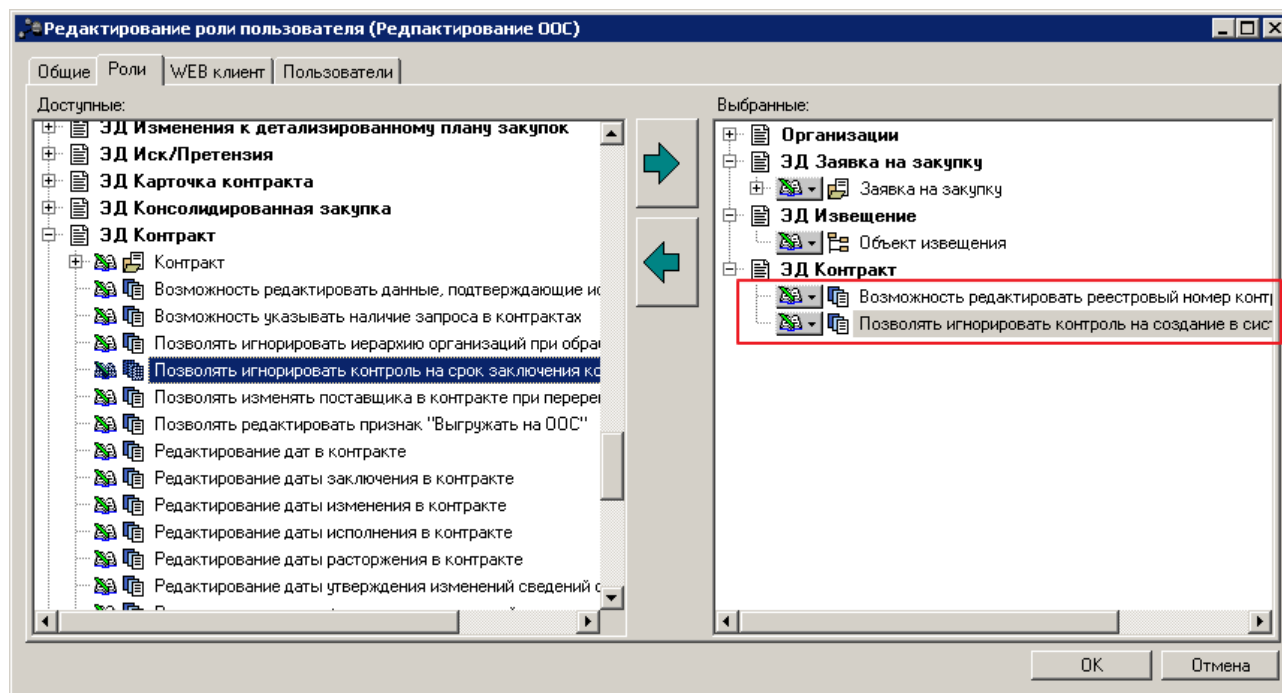


Рисунок 2 – Добавлено два специальных права в новую роль пользователя

В списке прав специальные права обозначаются иконкой

Перечень существующих в системе специальных прав и их описание приведено ниже:

- **WEB:**

- *WEB Аукционист* – предоставляет доступ до блока меню **Аукциониста** в web-client системы.
- *WEB Бюджетополучатель* – предоставляет доступ до блока меню **Бюджетополучателя** в web-client системы.
- *WEB Заказчик* – предоставляет доступ до блока меню **Заказчика** в web-client системы.
- *WEB Поставщик* – предоставляет доступ до блока меню **Поставщика** в web-client системы.
- *WEB УОПК* – предоставляет доступ до блока меню **УОПК** в web-client системы.

• Аукцион:

- *Возможность принудительного возобновления электронного аукциона* – позволяет в ЭД «Решение о проведении аукциона» возобновлять электронный аукцион ранее назначенного срока.
- *Возможность приостановки электронного аукциона* – позволяет в ЭД «Решение о проведении аукциона» приостанавливать электронный аукцион.
- *Возможность продления приостановки электронного аукциона* – позволяет в ЭД «Решение о проведении аукциона» продлевать приостановку электронного аукциона.
- *Возможность ручного завершения аукциона* – позволяет в ЭД «Решение о проведении аукциона» завершать электронный аукцион ранее установленного срока.
- *Возможность удаления Некарточек участников, удаления предложений, отката текущего шага аукциона* – в случае, если пользователем допущены ошибки при проведении аукциона, то данное специальное право позволяет удалять неправильно введенные номера карточек, предложения, а также откатывать текущий шаг аукциона.

• Бюджет:

- *Возможность редактировать бюджетные строки в документах на любом статусе* – право позволяет редактировать бюджетные строки любых документов на статусах, отличных от «Отложен»/«Новый».

Внимание! Использование данного специального права может приводить к отказу или некорректной работе системы.

- *Возможность редактировать данные прошлых (будущих) лет* – позволяет редактировать поле **Год** (т.е. устанавливать значение поля **Год** не равным текущему году) в строках справочников, привязанных к годам.

• Журнал действий над элементом справочника:

- *Журнал действий над элементом справочника* – специальное право, позволяющее просматривать *Журнал действия над элементом справочника* ответственным за ведение справочника сотрудникам без роли

Администратор. Входит в право *Администратор.* Для быстрого доступа к журналу используется сочетание клавиш **CTRL+F11**.

- **Импорт:**

- *Возможность редактировать сумму зарезервированных ассигнований* – не используется.

- **Ограничения:**

- *Запретить управлять сертификатами ЭП пользователей других организаций* – позволяет пользователю управлять сертификатами электронной подписи только сотрудников своей организации (кроме учетных записей с признаком **Роль для ЭП** и у которых значение поля **Принадлежность к организации** не совпадает с организацией текущего пользователя).
- *Запретить изменять внешний ключ организации* – пользователю, обладающему спецограничением, недоступно для редактирования поле **Внешний ключ** в справочнике *Организации*, независимо от уровня доступа к справочнику.

- **Организации:**

- *Возможность выбора закрытых организаций в документах системы* – позволяет выбирать в документах системы организации у которых установлена дата закрытия.
- *Возможность добавлять и редактировать бюджетополучателей* – позволяет редактировать организации с ролями *ПБС* и *Бюджетное учреждение*.
- *Возможность изменять данные на вкладке "Внешние системы"* – пользователь, обладающий специальным правом, при наличии доступа к справочнику организаций (НЕ поставщиков) на редактирование, может редактировать все поля только на закладке **Внешние системы** справочника *Организации*.
- *Позволять запрашивать код зарегистрированных организаций с ЭТП* – позволяет отправлять запрос на ЭТП о коде (идентификационном номере) организации на ЭТП, по умолчанию право отсутствует у администратора.

- *Позволять редактировать контактные данные организации* – пользователь, обладающий специальным правом, при наличии доступа к справочнику организаций, поставщиков на редактирование, может редактировать все поля только на закладке **Контактная информация** справочника *Организации*.
Позволять редактировать логин и пароль пользователей, зарегистрированных на ЭТП ОТС – пользователь, обладающий специальным правом, при наличии доступа к справочнику организаций на редактирование может:
 - редактировать и удалять записи в таблице *Электронные торговые площадки* на закладке **Внешние системы**,
 - в разделе **Задать пароль и логин на ЭТП (Сервис→Задать пароль и логин на ЭТП)** создавать записи.
- *Позволять редактировать регистрационные данные организаций в ЕИС* – пользователь, обладающий специальным правом, имеет возможность вводить вручную код по СПЗ, логин и пароль в ЕИС, и роли организации в ЕИС в справочнике *Организаций* на закладке **Внешние системы**.
- *Позволять редактировать статус «Актуальная» организации* – позволяет редактировать признак **Актуальная у организации**, даже при отсутствии доступа до редактирования организации.
- *Позволять указывать логин/пароль для ЭТП в справочнике организаций* – пользователь, обладающий специальным правом, имеет возможность указать логин/пароль для ЭТП в форме редактирования записи таблицы *Электронные торговые площадки* на закладке **Внешние системы**.
- *Позволять редактировать признак "Указать куратора направления деятельности" организации* – позволяет редактировать только признак **Указать куратора направления деятельности** и связанные поля **ФИО куратора направления деятельности, Должность куратора направления деятельности** у организации, при наличии доступа до справочника организаций на чтение.
- *Позволять указывать для организации токен-ключ для электронного активирования* – позволяет указать токен-ключ для электронного активирования

(Сервис→Задать токен-ключ для электронного активирования).

• **Продукция:**

- *Позволять редактировать ОКДП группы продукции* – позволяет редактировать поле **ОКДП** в *Справочнике товаров, работ, услуг*.

• **Резервы лимитов:**

- *Доступ до АРМ Резервы лимитов для заказчика* – при наличии права (и доступа до объектов АРМ «Резервы лимитов») пользователю, привязанному к организации с ролью *Заказчик*, в АРМ «Резервы лимитов» становятся доступны записи всех решений, в которых:
 - указана данная организация (заказчик);
 - есть организации (заказчики), являющиеся подведомственными для организации пользователя;
 - есть организации, доступ к которым определен организационной ролью, при этом если организационная роль не дает права доступа к организации, к которой привязан пользователь, то документы с организацией пользователя не отражаются.
- *Ограниченный доступ до АРМ Резервы лимитов для заказчика* – предоставляет возможность заходить в АРМ «Резервы лимитов/ плана ФХД» при отсутствии доступа к решению процедуры закупки, кнопка перехода из ЭД «Контракт» и ЭД «Договор» в АРМ доступна на следующих статусах:
 - «*Возврат в исполнение*»;
 - «*Исполнение*»;
 - «*Обработка завершена*»;
 - «*Перерегистрирован*»;
 - «*Перерегистрация*»;
 - «*Исполнен*».

Перекрывается действием права *Доступ до АРМ Резервы лимитов для заказчика*.

- *Позволять управлять лимитами/планами ФХД всех организаций* – позволяет

пользователю просматривать строки в сводном АРМ «Резервы лимитов/планов ФХД» по всем заказчикам, а не только по своим и нижестоящим, входит в право *Администратор*.

• **Сопутствующие документам справочники:**

- *Доступ до вышестоящих для организаций структурных подразделений* – пользователь, обладающий данным специальным правом:
 - имеет доступ к ЭД «План закупок» и «План-график», в которых в качестве организации заказчика указана организация, являющаяся ближайшей вышестоящей организацией по отношению к организации пользователя, согласно справочнику *Иерархия организаций*;
 - имеет доступ к ЭД «Закупка» в ЭД «План закупок» и «План-график» вышестоящей организации, в которых в качестве получателя в поле **Заказчик** заголовочной части документа указана организация, совпадающая с организацией пользователя, при этом ЭД «Закупка», в которых организация получатель не является организацией пользователя, не отображаются в списке закупок;
 - в справочнике *Строки бюджета* и ЭД:
 - «Закупка»;
 - «Заявка на закупку»;
 - «Решение о закупке у единственного источника»;
 - «Решение о проведении конкурса»;
 - «Решение о проведении запроса котировок»;
 - «Решение о проведении предварительного отбора»;
 - «Решение о проведении торгов на ЭТП»;
 - «Решение о проведении запроса предложения»;
 - «Контракт»;
 - «Договор»;
 - «Счет»,

при выборе бюджетной строки из справочника *Строки бюджета* для выбора

доступны строки, в которых в качестве бюджетополучателя указана вышестоящая организация;

- имеет доступ к ЭД:
 - «Решение о закупке у единственного источника»;
 - «Решение о проведении конкурса»;
 - «Решение о проведении запроса котировок»;
 - «Решение о проведении предварительного отбора»;
 - «Решение о проведении торгов на ЭТП»;
 - «Решение о проведении запроса предложения»,

в которых организация, указанная в поле **Получатель**, совпадает с организацией пользователя;

- имеет доступ к ЭД «Контракт», в которых организация, указанная в поле **Получатель**, совпадает с организацией пользователя;
- имеет доступ к ЭД «Договор», в которых организация, указанная в поле **Бюджетополучатель**, совпадает с организацией пользователя.

- *Полный доступ до справочника цен* – пользователь, обладающий данным специальным правом, имеет доступ ко всем записям справочника Нормативные цены, независимо от организационной принадлежности.

• **Специальные возможности:**

- *Администратор организации* – дает пользователю права администратора, право администратора позволяет игнорировать пользовательские контроли, дает доступ до всех объектов и другие возможности, может не включать в себя особые специальные права.
- *Возможность актуализировать данные при переходе на новый бюджетный год* – позволяет работать с документами, год создания которых отличается от текущего года сессии пользователя, также предоставляет возможность актуализировать документы.
- *Возможность просматривать все сообщения* – предоставляет доступ к сообщениям, не только созданных им и адресованных ему, но и сообщениям

других пользователей.

- *Выгрузка подписей документов* – позволяет выгружать электронные подписи из документов.
- *Доступ ко всем бюджетам* – предоставляет доступ ко всем бюджетам.
- *Доступ ко всем бюджетам (просмотр)* – предоставляет:
 - доступ ко всем документам, по всем бюджетам в режиме просмотра;
 - возможность входа в систему не указывая бюджет;
 - возможность формирования отчетов по всем бюджетам.

Возможность выбора специального права доступна только при наличии модуля «Центральное решение».

- *Доступ ко всем документам* – предоставляет доступ ко всем документам системы.
- *Доступ ко всем объектам* – предоставляет доступ ко всем объектам системы.

Внимание! *Использовать только в экстренных ситуациях.*

- *Журнал действий пользователей* – предоставляет доступ к *Журналу действий пользователей* (пункт меню **Сервис**). По умолчанию право предоставляет доступ на чтение справочников: *Серверные процессоры, Акты процессора, Пользователи системы*.
- *Запретить сохранять новые значения параметров системы* – запрещает изменять значения параметров системы.
- *Запрещать создавать больше одной сессии* – запрещает пользователю создавать более одной сессии в системе.
- *Позволять добавлять комментарии к формам объектов системы* – при наличии данного специального права, пользователю становится доступен инструмент для внесения собственных комментариев к визуальным формам системы.
- *Позволять входить в систему с клиентской версией, отличной от допустимых сервером* – право позволяет пользователю входить в систему клиентам, версия которых отличается от допустимых к использованию на

данном сервере.

- *Позволять игнорировать все контроли* – позволяет игнорировать сообщения об ошибках, которые были созданы специальным образом.
- *Позволять игнорировать превышение количества присоединенных файлов* – позволяет игнорировать системную настройку ограничения на количество прикрепляемых файлов.
- *Позволять игнорировать превышение размера присоединенного файла* – позволяет игнорировать системную настройку ограничения на размер присоединенного файла.
- *Позволять игнорировать контроль суммы размещения в закупках в объеме финансирования по номеру позиции плана-графика* – пользователь, обладающий данным специальным правом, имеет возможность игнорировать контроль AZK-1049 в соответствии с параметром системы **Контролировать сумму размещения в закупках в объеме финансирования по номеру позиции плана-графика**.
- *Позволять не контролировать ЭП* – не используется.
- *Позволять откладывать документ подписанный ЭП другим пользователем* – позволяет пользователю, если у него есть доступ к документу, откладывать документ на предыдущий статус, в противном случае система выводит сообщение об ошибке AZK-0298.
- *Позволять присоединять файлы* – дает возможность присоединять файлы к документам.
- *Позволять присоединять файлы в почтовых сообщениях* – дает возможность присоединять файлы к почтовым сообщениям.
- *Позволять редактировать поле "Номер позиции плана-графика"* – дает возможность редактировать поле **Номер позиции плана-графика** в ЭД «Заявка на закупку» на статусах «В обработке», «Обработка завершена» и ЭД «Решение» на статусе «Обработка завершена».
- *Позволять редактировать логин и пароль пользователей зарегистрированных на ЭТП (223-ФЗ)* – если пользователь обладает данным

специальным правом, то:

- при наличии доступа на редактирование справочника *Организаций* доступна возможность создания, редактирования и удаления записей в таблице *Электронные торговые площадки* на закладке **Внешние системы**, при этом:
 - для редактирования и удаления доступны записи, в которых у ЭТП установлен класс *com.bssys.order.fz223.etp.otc.OtcImpl*, *com.bssys.order.fz223.etp.otc.Rts223FzImpl* или *com.bssys.order.fz223.etp.otc.Sberbank223FzImpl* и значение в поле **Пользователь** АЦК совпадает с данными пользователя;
 - при создании записи в списке, для выбора доступны только записи из *Справочника ЭТП*, для которых установлен класс *com.bssys.order.fz223.etp.otc.OtcImpl*, *com.bssys.order.fz223.etp.otc.Rts223FzImpl* или *com.bssys.order.fz223.etp.otc.Sberbank223FzImpl*;
 - в пункте меню **Задать пароль и логин на ЭТП** доступна возможность создания записей.
- *Позволять удалять присоединенные файлы* – дает возможность удалять присоединенные файлы к документам.
- *Позволять удалять присоединенные файлы в почтовых сообщениях* – дает возможность удалять присоединенные файлы к почтовым сообщениям.
- *Позволять удалять сертификаты использовавшиеся для подписи* – позволяет удалять сертификаты пользователей на основании которых уже сформированы ЭП в документах.
- *Просмотр удаленных документов* – предоставляет возможность просматривать документы на статусе «Удален».
- *Позволять редактировать предложения участников в АРМ «Оценка»* – предоставляет возможность редактирования предложений участника, для критериев с типом:
 - *Расчетный (ПП РФ N722 от 10.09.2009)*;

- *Сроки (периоды) (ПП РФ N722 от 10.09.2009);*
- *Расходы на эксплуатацию и ремонт товаров (объектов), использование результатов работ (ПП РФ N1085 от 28.11.2013);*
- *Нестоимостной критерий оценки (ПП РФ N1085 от 28.11.2013) – в АРМ «Оценка (конкурс)», если решение находится на статусе «Оценка» и в АРМ «Оценка окончательных офферт», если решение находится на статусе «Подведение итогов».*
- *Разрешать создавать новую сессию с закрытием старой – если клиентское приложение запущено под учетной записью пользователя (не администратором), у которой есть данное право, то при попытке запустить еще один экземпляр приложения под этой же учетной записью система выводит сообщение об ошибке: *Для пользователя с логином ХХХ уже существует открытая сессия, которая будет закрыта в случае создания новой. Продолжить с закрытием старой сессии?.* Если согласиться, то старая сессия будет закрыта, т.е. клиентское приложение останется открытым, но при попытке работы в нем система выводит сообщение об ошибке: *Произошла серверная ошибка AZK-0008.**
- *Редактирование флага "Повторное размещение по идентификационному коду" – позволяет редактировать признак **Повторное размещение по номеру позиции плана-графика** в:*
 - ЭД «Заявка на закупку» на статусе «Отложен»;
 - ЭД «Решение о закупке у единственного источника/проведении конкурса/запроса котировок/торгов на ЭТП/ запроса предложений» на статусе «Отложен»;
 - ЭД «Контракт» на статусах «Отложен»/«Новый».
- *Управление зеркалированием базы данных – позволяет управлять механизмом зеркалирования базы данных. На данный момент не используется.*
- *Позволять редактировать флаг "Заключен в соответствии с 223-ФЗ" в ЭД **Контракт, Договор** – пользователь обладающий данным правом имеет возможность редактирования признака **Заключен в соответствии с 223-ФЗ** в ЭД «Контракт» и «Договор». Входит в право *Администратор.**

- *Редактирование бюджетозависимых параметров системы* – специальное право дает доступ к Параметрам системы с возможностью создания, редактирования только бюджетозависимых параметров системы (т.е. редактировать общие и небюджетозависимые параметры системы с этим специальным правом нельзя).
- *Позволять редактировать сообщение на вкладке **Просмотр сообщения*** - специальное право дает возможность редактировать сообщения на вкладке, открываемой по действию «Отправить» (Просмотр сообщения) (223-ФЗ).
- *Позволять игнорировать контроль указания лекарственных препаратов только из справочника* – специальное право дает возможность пользователю обладающим правом позволять игнорировать контроль **Контроль указания лекарственных препаратов только из справочника**.
- *Позволять игнорировать контроль указания кода КТРУ в позиции спецификации* – специальное право дает возможность пользователю обладающим правом позволять игнорировать контроль, зависящий от параметра системы **Контролировать указание кода КТРУ в позиции спецификации**.
- *Позволять игнорировать контроль соответствия размера обеспечения значению, автоматически рассчитанному системой* – специальное право дает возможность проигнорировать контроль, зависящий от параметра системы **Контролировать соответствие размера обеспечения значению, автоматически рассчитанному системой**.
- *Позволять заводить решения по вышестоящим организаторам* – специальное право дает возможность указывать помимо себя и нижестоящих организаторов еще и вышестоящих организаторов.
- **Справочник "Группы способов закупки (223-ФЗ)":**
 - *Запрет редактирования записей справочника "Группы способов закупки (223-ФЗ)"* – пользователь, обладающий специальным правом, при полном доступе к справочнику *Группы способов закупки (223-ФЗ)*, может только добавлять способы закупок в существующие группы. Редактирование наименования групп и создание новых групп в справочнике запрещено.
- **ЭД Договор:**

- *Позволять игнорировать контроль на создание в системе дублей Контрактов* – позволяет игнорировать системную настройку контроля на создание дублей контрактов в системе.
- *Редактирование признака экспорта договора в СКИБ* – позволяет редактировать признак **Не экспортировать в СКИБ** в ЭД «Договор» на статусах: «Отложен», «Новый», «Экспертиза».
- *Редактирование идентификационного кода и номера позиции плана-графика (плана закупок 223-ФЗ)* – пользователь обладающий правом, имеет возможность редактировать поле
 - **Номер позиции плана-графика** в ЭД «Контракт», ЭД «Договор» на статусе «Отложен»/«Новый», если у документа есть родительское решение, контракт, договор в цепочке родительских документов (или в цепочке родительских документов нет решения, но есть ЭД «Заявка на закупку»).
 - **Идентификационный код закупки** в ЭД «Контракт», ЭД «Договор» на статусе «Отложен»/«Новый».
- *Позволять редактировать поле Вид финансового обязательства в ЭД «Договор»* – пользователь, обладающий данным правом, имеет возможность редактировать поле **Вид финансового обязательства** в ЭД «Договор» на статусе «Новый» вне зависимости от наличия родительского документа.
- *Редактирование данных контрагента для договора с признаком "Отбор поставщика (исполнителя, подрядчика) осуществлен в электронном магазине"* – пользователь, обладающий правом, может редактировать поля **ИНН, КПП, Тип организации** и признак **ИНН не предоставлен** в ЭД «Договор» с признаком **Отбор поставщика (исполнителя, подрядчика) осуществлен в электронном магазине** на статусе «Отложен», «Новый».
- *Редактирование даты расторжения в договоре* – пользователь, обладающий правом, может редактировать поле **Дата расторжения** в ЭД «Договор» на статусе «Исполнение», «Обработка завершена».
- *Редактирование даты исполнения в договоре* – пользователь, обладающий правом, может редактировать поле **Дата исполнения** в ЭД «Договор» на статусе «Исполнение», «Обработка завершена».

- *Редактирование даты заключения в договоре с признаком "Отбор поставщика (исполнителя, подрядчика) осуществлен в электронном магазине"* – пользователь, обладающий правом, может редактировать поле **Дата заключения** в ЭД «Договор» с признаком **Отбор поставщика (исполнителя, подрядчика) осуществлен в электронном магазине** на статусе «Отложен», «Новый».
- *Редактирование даты в договоре с признаком "Отбор поставщика (исполнителя, подрядчика) осуществлен в электронном магазине"* – пользователь, обладающий правом, может редактировать поле **Дата** в ЭД «Договор» с признаком **Отбор поставщика (исполнителя, подрядчика) осуществлен в электронном магазине** на статусе «Отложен», «Новый».
- **ЭД Сведения об исполнении (прекращении действия) контракта:**
 - *Позволять редактировать признак "Изменения к документу, не прошедшему контроль ФО" в сведениях об исполнении контракта* – пользователь, обладающий данным специальным правом, имеет право редактировать поле **Изменения к документу, не прошедшему контроль ФО** в ЭД «Сведения об исполнении контракта» на статусе «Отложен».
- **ЭД Закупка:**
 - *Разрешать редактировать номер позиции плана-графика, плана закупок и дату публикации в ЭД «Закупка»* – пользователь, обладающий данным специальным правом, имеет право редактировать номер позиции плана-графика в ЭД «Закупка» на любом статусе.
 - *Позволять игнорировать контроль соответствия года размещения закупки и типа классификатора ОКПД, ОКВЭД и кода КВР* – пользователь, обладающий данным специальным правом, имеет возможность игнорировать контроли AZK-2872 и AZK-2873.
 - *Редактирование Идентификатора долгосрочной закупки исходного плана, Идентификатора исходного плана и признака учета закупки в нескольких планах* – пользователь, обладающий данным специальным правом имеет возможность редактировать поля **Идентификатор долгосрочной закупки исходного плана, Идентификатор исходного плана и Закупка учитывается**

в нескольких планах ЭД «Закупка» с признаком **Закупка по 223-ФЗ** на статусе *Отложен*/*Новый* .

- *Разрешать редактировать значение номеров закупки в составе ИКЗ в планах* – пользователь, обладающий данным специальным правом имеет возможность в группе полей **Идентификационный код закупки** редактировать значение поля:
 - **Порядковый номер закупки в плане закупок (PPPP)**, на статусе «Отложен», «Новый», «Закупка утверждена» в ЭД «Закупка», включенную в ЭД «План закупок», «План-график».
 - **Порядковый номер закупки в плане-графике (GGG)**, на статусе «Отложен», «Новый», «Закупка утверждена» в ЭД «Закупка», включенную в ЭД «План-график».
- *Позволять редактировать поля "GUID" и "EISORDINALNUMBER"* – пользователь, обладающий данным специальным правом, может редактировать поля **GUID** и **EISORDINALNUMBER** в строке спецификации ЭД «Закупка» с признаком **Закупка по 223-ФЗ** на любом статусе и включенную в ЭД «План закупок» (223-ФЗ).
- *Разрешать редактировать значения года, ОКПД, КВР в составе ИКЗ в планах* – пользователь, обладающий данным специальным правом имеет возможность редактировать значения в группе полей **Идентификационного кода закупки**:
 - **Планируемый год размещения закупки (YY)**;
 - группа **ОКПД (DDDD)** и связанный признак «Несколько»;
 - код **КВР (KKK)** и связанный признак «Несколько»;

в ЭД «Закупка» на статусе «Отложен», «Новый», включенную в ЭД «План закупок», «План-график».

*Примечание. Рекомендуется использовать вместе со спецправом Разрешать редактировать значение номеров закупки в составе ИКЗ в планах, так как при изменении года закупки очищается поле **Номер закупки, включенной в план закупок** в составе ИКЗ.*

• ЭД Заявка на закупку:

- *Позволять игнорировать контроль на организацию заказчика (для бюджетополучателя)* – позволяет игнорировать контроль на то, что заказчик должен быть вышестоящей организацией, для организации пользователя, которая имеет роли *ПБС* и *Бюджетное учреждение*, но не имеет ролей *УО* и *Заказчик*.
- *Позволять игнорировать контроль на организацию заказчика (для заказчика)* – позволяет игнорировать контроль на то, что организация заказчика должна быть нижестоящей организацией для организации пользователя, которая имеет роль *Заказчик*.
- *Позволять принимать заявки подведомственных* – при наличии специального права пользователь обладает возможностью перевести ЭД «Заявка на закупку» на статус *«Принят организатором»*, если организация пользователя равна или является вышестоящей по отношению к организации, указанной в поле **Организатор**.
- *Позволять редактировать реквизиты входящего документа* – пользователь, обладающий правом, может редактировать поля **Входящий номер** и **Входящая дата** на статусах: *«Есть лимиты/план»*, *«Принят без лимитов»*, *«Нет лимитов будущих периодов»*.
- *Позволять вводить процент оптимизации цены в ЭД "Заявка на закупку"* – при наличии данного права поле **Оптимизация, %** становится доступно для редактирования на статусах, указанных в системном параметре **Статусы, на которых доступны для ввода значения оптимизации**.
- *Позволять редактировать ответственное лицо, организатора после поступления заявки на рассмотрение* – при наличии лицензии **procurement_management** («Подсистема управления закупками уполномоченного органа, уполномоченного учреждения»), пользователю, обладающему специальным правом, становится доступна возможность редактирования полей **Организатор, Ответственное лицо, Телефон** и **Дата назначения** на следующих статусах:
 - *«Принято к рассмотрению»*;

- «Проверка заявки»;
 - «Направлено повторно»;
 - «Повторное размещение»;
 - «Принят организатором».
- *Позволять редактировать блок сотрудников организатора* – при наличии лицензии **beloblrep** пользователю, обладающему данным специальным правом, становится доступна возможность редактирования полей **Отдел** и **Разработчик документации** на закладке **Дополнительная информация** на всех статусах, кроме «В обработке», «Обработка завершена».
- *Позволять редактировать дату публикации после поступления заявки на рассмотрение* – при наличии лицензии **procurement_management** («Подсистема управления закупками уполномоченного органа, уполномоченного учреждения») пользователю, обладающему специальным правом, становится доступна возможность редактирования поля **Планируемая дата публикации** на следующих статусах:
- «Принято к рассмотрению»;
 - «Проверка заявки»;
 - «Направлено повторно»;
 - «Повторное размещение»;
 - «Принят организатором».
- *Позволять редактировать даты согласования (отклонения) на вкладке "Электронный журнал"* – пользователь, обладающий данным специальным правом, имеет возможность редактировать все поля **Дата согласования (отклонения)** закладки **Электронный журнал** ЭД «Заявка на закупку» на любом статусе (если для статуса предусмотрен метод **update**, иначе, при необходимости редактирования дат, метод **update** должен быть самостоятельно добавлен через ПДС).
- *Позволять редактировать ЭТП* – пользователь, обладающий данным специальным правом, имеет возможность редактировать поле **ЭТП** на статусе «Отложен» если включен параметр системы **Запретить редактирование**

поля "ЭТП".**• ЭД Консолидированная закупка:**

- *Доступ получателей к консолидированной закупке* – пользователь обладающий правом, имеет доступ к ЭД «Консолидированная закупка», ЭД «Консолидированная закупка (223-ФЗ)», у которой на закладке **Получатели** имеется организация текущего пользователя.
- *Позволять игнорировать контроль наличия утвержденных закупок при обработке консолидированной закупки* – если пользователь обладает правом, то при обработке ЭД «Консолидированная закупка», ЭД «Консолидированная закупка (223-ФЗ)» на статусе «*Формирование плана*» вместо жесткого сообщения об ошибке AZK-2666.
- *Позволять редактировать поле "Координатор"* – пользователю, обладающему данным специальным правом, доступно редактирование поля Координатор ЭД «Консолидированная закупка», ЭД «Консолидированная закупка (223-ФЗ)» на статусе «*Отложен*»\«*Новый*».
- *Редактирование получателей на статусе "Экспертиза РБС"* – пользователь, обладающий данным специальным правом, имеет возможность редактировать закладку **Получатели** на статусе «*Экспертиза РБС*» в ЭД «Консолидированная закупка» и ЭД «Консолидированная закупка (223-ФЗ)». По умолчанию специальное право включено в преднастроенную пользовательскую роль *Экспертиза РБС консолидированных закупок*.
- *Редактирование получателей на статусе "Экспертиза"* – пользователь, обладающий данным специальным правом, имеет возможность редактировать закладку **Получатели** на статусе «*Экспертиза*» в ЭД «Консолидированная закупка» и ЭД «Консолидированная закупка (223-ФЗ)». По умолчанию специальное право включено в преднастроенную пользовательскую роль *Уполномоченный орган*.
- *Согласование заявок на закупку организатором* – пользователь, обладающий данным специальным правом, имеет доступ к ЭД «Заявка на закупку», в которых его организация указана как *Организатор*.

• ЭД Контракт.

- *Позволять заполнять дату и сумму авансового платежа, предусмотренного контрактом* – право позволяет редактировать поля **Авансовый платеж, предусмотренный контрактом, Дата перечисления аванса, предусмотренная контрактом** в ЭД «Контракт», закладки **История оплаты**, форма **Редактор информации об истории оплаты по договору**, на статусах:
 - «*Исполнение*»;
 - «*Перерегистрация*»;
 - «*Исполнен*»;
 - «*Обработка завершена*».
- *Позволять игнорировать контроль на срок заключения контракта* – если пользователь обладает правом, то при обработке ЭД «Контракта» вместо жесткого сообщения об ошибке, система выводит игнорируемое предупреждение о нарушении срока заключения контракта.
- *Позволять изменять поставщика в контракте при перерегистрации* – право позволяет изменять контрагента в контракте при перерегистрации
- *Позволять редактировать признак "Выгружать в ЕИС"* – право позволяет редактировать признак **Выгружать в ЕИС**, если системным параметром указана обязательность его заполнения.
- *Позволять редактировать признак "Изменения к документу не прошедшему контроль ФО" в контракте* – пользователь, обладающий правом, может редактировать поле **Изменения к документу не прошедшему контроль ФО** в ЭД «Контракт» на статусе «*Отложен*», «*Новый*», «*Согласован*».
- *Позволять устанавливать признаки для учета эффективности в контракте* – пользователь, обладающий правом, может редактировать группу полей **Признаки для учета эффективности в контракте** на закладке **Свойства** в ЭД «Контракт» на статусах «*Обработка завершена*», «*Исполнение*», «*Исполнен*», «*Отложен*», «*Новый*», «*Отказан*».
- *Редактирование признака экспорта контракта в СКИБ* – позволяет редактировать признак **Не экспортировать в СКИБ** в ЭД «Контракт» на статусах: «*Отложен*», «*Новый*», «*Экспертиза*».

- *Редактирование идентификационного кода и номера позиции плана-графика (плана закупок 223-ФЗ)* – пользователь обладающий правом, имеет возможность редактировать поле
 - **Номер позиции плана-графика** в ЭД «Контракт», ЭД «Договор» на статусе «Отложен»/«Новый», если у документа есть родительское решение, контракт, договор в цепочке родительских документов (или в цепочке родительских документов нет решения, но есть ЭД «Заявка на закупку»).
 - **Идентификационный код закупки** в ЭД «Контракт», ЭД «Договор» на статусе «Отложен»/«Новый».
- *Редактирование даты утверждения изменений сведений о договоре* – пользователю, обладающему правом, доступна для редактирования дата в поле **Дата утверждения изменения сведений о договоре** в ЭД «Контракт» на статусах «Несоответствие», «Экспертиза», «Экспертиза РБС», «Согласован» при наличии у контракта родительского ЭД «Контракт» и если в поле **Тип изменения договора** указано значение *Изменение договора*.
- *Редактирование полей Этапов исполнения* – пользователь, обладающий данным специальным правом, имеет возможность редактировать поля **Фактическая дата начала, Фактическая дата окончания и Дата формирования отчета об исполнении этапа контракта** на закладке **Этапы исполнения** в ЭД «Контракт» на статусе «Обработка завершена».
- *Редактирование версии в контракте* – пользователь, обладающий правом, имеет возможность редактировать поле **Версия сведений** в ЭД «Контракт» без признака **Заключен в соответствии с 223-ФЗ** на статусах «Согласование», «Ошибка загрузки сведений на ООС». Не входит в право *Администратор*.
- *Редактирование сведений о процедуре в контракте* – пользователь, обладающий данным специальным правом, имеет возможность редактирования следующих полей ЭД «Контракт»:
 - на статусе «*Отложен*» поле **Способ определения поставщика (подрядчика, исполнителя)**, если в ЭД «Контракт» включен признак **Запрещено редактирование способа определения по закупкам у**

единственного поставщика (исполнителя, подрядчика);

- на статусе *Новый* поля **Номер извещения, Дата проведения, Дата публикации протокола, Номер протокола, Номер лота и Дата объявления;**
- **Способ размещения**, если ЭД «Контракт» не имеет в цепочке родительских документов решения;
- **Дата публикации протокола, Номер протокола, Номер лота, Дата объявления.**
- *Позволять редактировать поле "Вид финансового обязательства" в ЭД "Контракт"* – пользователь, обладающий данным специальным правом, имеет возможность редактировать поле **Вид финансового обязательства** ЭД «Контракт» на статусе *«Новый»*, независимо от того, существует родительский документ или нет (перерегистрация).
- *Редактирование данных по результатам на право заключения контракта* – пользователю, обладающему данным спецправом, доступны для редактирования поля **Контракт на оказание финансовых услуг/Контракт с нулевой ценой и Цена за право заключения контракта** в ЭД «Контракт» на статусах *«Новый»/«Отложен»* вне зависимости от наличия родительского решения.
- *Позволять редактировать идентификаторы объекта закупки* – пользователь, обладающий данным специальным правом, имеет возможность редактировать поля **OOS_SID, Идентификатор объекта закупки в ЕИС** в строке спецификации и группы полей **Сведения о лекарственном препарате** ЭД «Контракт» на любом статусе.
- *Редактирование номера и даты начала исполнения контракта с ед. поставщиком на статусе "Согласован"* – пользователь, обладающий данным специальным правом, имеет возможность в ЭД «Контракт» со способом определения поставщика *Закупка у единственного поставщика (исполнителя, подрядчика)* редактировать поля **Дата начала исполнения, Дата документа и Номер** на статусе *«Согласован»*.

• ЭД План закупок:

- *Позволять редактировать дату утверждения* – пользователь, обладающий данным правом, имеет возможность редактировать поле **Дата утверждения** в ЭД «План-график» на статусе «*План закупок утвержден*».
- *Позволять игнорировать контроль превышения сумм в документах: План-закупки, План-график, над суммами доведенных лимитов* – пользователь, обладающий данным правом, имеет право игнорировать контроли, включаемые по системным параметрам:
 - **Превышение сумм плана над суммами доведенных лимитов**, если установлено значение *Контролировать*,
 - **Осуществлять контроль объема финансирования в плане-графике**, если значение признака *Установлен*,
 - **Осуществлять контроль в лимитов в разрезе КФСР, КЦСР, КВР, КВСР**, если значение признака *Установлен*.

В случае невыполнения выводятся сообщения об ошибках: *AZK-4079, AZK-2828*.

- *Позволять игнорировать контроль превышения сумм в документах: План-закупки, План-график, над суммами Плана ФХД* – пользователь, обладающий данным правом, имеет право игнорировать контроли:
 - **Превышение сумм плана над суммами Плана ФХД**, если установлено значение *Контролировать*.
 - **Осуществлять контроль объема финансирования в плане-графике**, если значение признака *Установлен*.

В случае невыполнения выводятся сообщения об ошибках: *AZK-4079, AZK-2828*.

- *Позволять редактировать признак "Изменения к документу не прошедшему контроль ФО" в Плане закупок* – пользователь, обладающий данным правом может редактировать поле **Изменения к документу не прошедшему контроль ФО** в ЭД «План закупок» на статусе «*Отложен*», «*Новый*», «*План закупок утвержден*».

• ЭД План-график:

- *Позволять редактировать дату утверждения* – пользователь, обладающий

данным специальным правом, имеет возможность редактировать поле **Дата утверждения** в ЭД «План-график» на статусе «*План утвержден*», а также поле **Дата утверждения проекта** в ЭД «План-график» на статусе «*Проект*».

- *Позволять редактировать значение поля "Версия" – пользователь, обладающий данным специальным правом, имеет возможность редактировать поле **Версия** на закладке **Общая информация** ЭД «План-график» на всех статусах.*
- *Позволять игнорировать контроль закупки на не превышение запланированного объема финансирования по плану закупок – пользователь обладающий данным специальным правом, имеет право игнорировать контроли, включаемые по системному параметру **Контроль закупки на не превышение запланированного объема финансирования по плану закупок**, если установлено значение *Контролировать*. В случае невыполнения выводятся ошибки: AZK-2848, AZK-2847.*
- *Позволять редактировать признак "Изменения к документу не прошедшему контроль ФО" в *Плане-графике* – пользователь, обладающий правом может редактировать поле **Изменения к документу не прошедшему контроль ФО** в ЭД «План-график» на статусе «*Отложен*», «*Новый*», «*План утвержден*».*
- *Доступ до плана-графика (плана закупок (223-ФЗ)) вышестоящей организации – пользователь, обладающий данным специальным правом:*
 - *имеет доступ к ЭД «План-график», в которых в качестве организации заказчика указана организация, являющаяся вышестоящей организацией по отношению к организации пользователя согласно справочнику *Иерархия организаций*;*
 - *имеет доступ ко всем ЭД «Закупка», независимо от указанного в них получателя, в списке закупок ЭД «План-график» вышестоящей организации;*
 - *в случае, если пользователь обладает специальным правом *Доступ до вышестоящих для организаций структурных подразделений*, то приоритет доступа к закупкам имеет специальное право *Доступ до плана-графика (плана закупок (223-ФЗ)) вышестоящей организации*.*

- *Позволять редактировать данные загруженного из ЕИС Плана закупок 223-ФЗ* – пользователь, обладающий данным специальным правом, имеет возможность редактирования данных ЭД «План закупок (223-ФЗ)» и «Закупка» на статусах «*План утвержден*» и «*Закупка утверждена*» соответственно, если включен признак **Документ загружен из ЕИС**.
- *Редактирование общих сведений плана* – пользователь, обладающий данным специальным правом, имеет возможность редактирования следующих полей:
 - **Реестровый номер плана закупки и Версия** ЭД «План закупок», в том числе на статусе *План закупок утвержден* ;
 - **Реестровый номер плана-графика и Версия** ЭД «План-график», в том числе на статусе *План утвержден* .

Также доступна возможность удаления строк закладки **План-график в ЕИС** на следующих статусах *Подготовка* « *Отправлен в ЕИС* « *Ошибка загрузки в ЕИС* « *Загружен в ЕИС* « *Несоответствие* .

- *Позволять игнорировать наличие порожденных документов при отмене закупки в ЭД План-график* – пользователь, обладающий данным специальным правом, имеет возможность отменять закупку в ЭД «План-график» при наличии порожденных документов для которых сработали контроли. По умолчанию входит в роль *Администратор*.
- *Позволять игнорировать контроль объема закупок для запроса котировок* – пользователь обладающий правом, имеет право игнорировать контроли, включаемые по системным параметрам: **Максимальный годовой объем закупок для запроса котировок от объема средств плана процент.ГПГРЗ, Максимальный годовой объем закупок для запроса котировок.ГПГРЗ, Предельно допустимая сумма закупки для запроса котировок, руб.** По умолчанию входит в право *Администратор*.
- **ЭД План-график размещения заказа:**

*Внимание! Работа с ЭД «План-график размещения заказчика» более не поддерживается!
Документ доступен только для просмотра.*

- *Позволять игнорировать контроль суммы размещения у СМП на верхнюю границу* – право позволяет игнорировать верхнюю границу суммы размещения у СМП/СОНО. По умолчанию не входит в право *Администратор*.
- *Позволять игнорировать контроль суммы размещения у СМП на нижнюю границу* – право позволяет игнорировать нижнюю границу суммы размещения у СМП/СОНО.
- *Экспертиза плана-графика размещения* – пользователь обладающий правом, имеет возможность на статусах «*Экспертиза*» и «*Экспертиза РБС*» в ЭД «*План-график размещения заказчика*» редактировать значения в полях:
 - **Способ определения;**
 - **Размещение у СМП/СОНО;**
 - **Признак закупки малого объема;**
 - **Дата объявления;**
 - **Дата проведения.**

Возможность редактирования полей **Дата объявления** и **Дата проведения** зависит от существующих системных параметров **Дата объявления** и **Дата проведения**:

- если параметр установлен в значение *Запрещать заполнение*, то соответствующее поле должно быть недоступно для редактирования;
- если параметр установлен в значение *Разрешать заполнение/Требовать заполнение*, то соответствующее поле должно быть доступно для редактирования.
- *Позволять игнорировать контроль наличия опубликованного проекта плана закупок* – право позволяет игнорировать контроль AZK-2798 (*Организация входит в перечень заказчиков, обязанных проходить оценку планов закупки в соответствии с 223-ФЗ. Утверждение плана закупок возможно только после публикации проекта плана закупок в ЕИС*).

Не входит в право *Администратор*.

- *Выгрузка плана-графика в ЕИС* – пользователь, обладающий правом, имеет возможность:

- Редактировать поля:
 - в ЭД «План закупок» – **Реестровый номер плана закупки, Версия;**
 - в ЭД «План-график»:
 - **Реестровый номер плана-графика;**
 - **Версия;**
 - **Совокупный годовой объем планируемых закупок товаров (работ, услуг) в соответствии с планом закупки товаров (работ, услуг);**
 - **Совокупный годовой объем планируемых закупок товаров (работ, услуг), которые исключаются при расчете годового объема закупок товаров (работ, услуг), которые планируется осуществить по результатам закупки товаров (работ, услуг), участниками которой являются только субъекты малого и среднего предпринимательства;**
 - **Годовой объем закупок, которые планируется осуществить по результатам закупки, участниками которой являются только субъекты малого и среднего предпринимательства;**
 - **% (соответствует полю Годовой объем закупок, которые планируется осуществить по результатам закупки, участниками которой являются только субъекты малого и среднего предпринимательства);**
 - **Объем денежных средств, направленных на закупку лекарственных средств в предшествующем году.**
- Удалять строки на закладке **План-график в ЕИС** на статусах:
 - *«Подготовка»;*
 - *«Отправлен в ЕИС»;*
 - *«Ошибка загрузки в ЕИС»;*
 - *«Загружен в ЕИС»;*
 - *«Несоответствие».*

- *Редактирование общих сведений плана* – пользователь, обладающий правом, имеет возможность:
 - редактировать:
 - в ЭД «План закупок» поля **Реестровый номер плана закупки** и **Версия**;
 - в ЭД «План-график» поля **Реестровый номер плана-графика** и **Версия**.
 - удалять строки закладки **План-график в ЕИС** на следующих статусах:
 - «Подготовка»;
 - «Отправлен в ЕИС»;
 - «Ошибка загрузки в ЕИС»;
 - «Загружен в ЕИС»;
 - «Несоответствие».
- **ЭД Протокол:**
 - *Игнорировать отсутствие протокола проведения электронного аукциона при подведении итогов электронного аукциона* – если пользователь обладает специальным правом, ему доступны для выбора значения справочника *Основания признания закупки несостоявшейся*, для которых требуется наличие ЭД «Протокол проведения электронного аукциона», при отсутствии ЭД «Протокол проведения электронного аукциона». Входит в право *Администратор*.
- **ЭД Решение о проведении закупки:**
 - *Позволять редактировать данные на статусе "Разработка документации"* – возможность на статусе «Разработка документации» редактировать нижеперечисленные поля в документах:
 - ЭД «Решение о проведении конкурса»:
 - **Наименование заказа**;
 - **Планируемая дата публикации**;
 - **Дата и время вскрытия конвертов**;
 - **Дата рассмотрения заявок**;
 - **Дата подведения итогов**;

- Планируемая дата заключения контракта;
- Место вскрытия конвертов;
- Место рассмотрения;
- Место подведения итогов;
- Наименование, номер, дата приказа о создании комиссии;
- группа полей Комиссия;
- признак **Разрешено увеличивать количество продукции на сумму, не превышающую разницы между ценой победителя и начальной ценой контракта;**
- Предмет контракта;
- Обоснование начальной (максимальной) цены контракта;
- Порядок формирования цены контракта;
- Шаблон контракта;
- Условие поставки;
- Условие оплаты;
- Количество поставляемого товара, выполняемого объема работ, оказываемых услуг;
- Срок поставки товара, выполнения работ, оказания услуг;
- Место поставки товара, выполнения работ, оказания услуг;
- закладка **Требования**;
- закладка **Критерии оценки**;
- Иная информация;
- Содержание изменений на закладке **Дополнительная информация**, если решение имеет родительское решение на статусе «Перерегистрация».
- ЭД «Решение о проведении торгов на ЭТП»:
 - Наименование заказа;
 - Планируемая дата публикации;
 - Срок окончания подачи заявок;
 - Дата рассмотрения;
 - Дата проведения аукциона;
 - Дата подведения итогов;
 - Планируемая дата заключения контракта;
 - Порядок подачи заявок;

- Наименование, номер, дата приказа о создании комиссии;
- группа полей Комиссия;
- признак Разрешено увеличивать количество продукции на сумму, не превышающую разницы между ценой победителя и начальной ценой контракта;
- Предмет контракта;
- Обоснование начальной (максимальной) цены контракта;
- Порядок формирования цены контракта;
- Шаблон контракта;
- Условие поставки;
- Условие оплаты;
- Количество поставляемого товара, выполняемого объема работ, оказываемых услуг;
- Срок поставки товара, выполнения работ, оказания услуг;
- Место поставки товара, выполнения работ, оказания услуг;
- закладка Требования;
- Иная информация;
- Содержание изменений на закладке Дополнительная информация, если решение имеет родительское решение на статусе «Перерегистрация»;
- Дата и время начала предоставления;
- Дата и время окончания предоставления;
- Порядок предоставления.
- ЭД «Решение о проведении запроса предложений»:
 - Наименование заказа;
 - Планируемая дата публикации;
 - Дата и время начала подачи заявок;
 - Дата и время окончания подачи заявок;
 - Дата и время вскрытия конвертов, рассмотрения и оценки предложений;
 - Срок подачи окончательных предложений (подведение итогов);
 - Планируемая дата заключения контракта;
 - Место подачи заявок на участие в запросе предложений;
 - Порядок подачи заявок на участие в запросе предложений;
 - Наименование, номер, дата приказа о создании комиссии;

- группа полей **Комиссия**;
- признак **Разрешено увеличивать количество продукции на сумму, не превышающую разницы между ценой победителя и начальной ценой контракта**;
- **Предмет контракта**;
- **Обоснование начальной (максимальной) цены контракта**;
- **Порядок формирования цены контракта**;
- **Шаблон контракта**;
- **Условие поставки**;
- **Условие оплаты**;
- **Количество поставляемого товара, выполняемого объема работ, оказываемых услуг**;
- **Срок поставки товара, выполнения работ, оказания услуг**;
- **Место поставки товара, выполнения работ, оказания услуг**;
- закладка **Требования**;
- закладка **Критерии оценки**;
- **Иная информация**;
- **Содержание изменений** на закладке **Дополнительная информация**, если решение имеет родительское решение на статусе «*Перерегистрация*».
- ЭД «Решение о проведении запроса котировок»:
 - **Планируемая дата публикации**;
 - **Дата подведения итогов**;
 - **Дата и время начала подачи заявок**;
 - **Дата и время окончания подачи заявок**.
- *Позволять заказчикам решения проводить рассмотрение заявок поставщиков* – если организация пользователя указана в решении в качестве заказчика и пользователь обладает специальным правом, то пользователь имеет доступ к **АРМ «Рассмотрение»/«Рассмотрение первых частей заявок»/«Предварительный отбор»**, а также возможность редактировать данные в перечисленных **АРМ**. В том числе пользователи имеют возможность перехода в **АРМ** их редактора решения.
- *Разрешить вносить изменения в решения опубликованные на ЕИС* – пользователь, обладающим данным правом, имеет возможность возвращать в

обработку ЭД с активированным признаком **Выгружать в ЕИС**:

- «Решение о проведении конкурса»;
 - «Решение о проведении запроса котировок»;
 - «Решение о проведении торгов на ЭТП»;
 - «Решение о проведении предварительного отбора».
- *Позволять редактировать признак "Выгружать на ЕИС"* – если пользователь имеет данное специальное право и лицензию **oosint** , то признак **Выгружать в ЕИС**:

- в ЭД «Решение о проведении конкурса», «Решение о проведении запроса котировок», «Решение о проведении предварительного отбора», «Решение о проведении торгов на ЭТП», «Решение о проведении запроса предложений», «Решение о проведении закупки в соответствии со ст. 111 44-ФЗ» доступен для редактирования на статусе *«Отложен»*, вне зависимости от параметра системы **Устанавливать по умолчанию признак "Выгружать в ЕИС" для способов размещения**. Признак также доступен для редактирования в порожденных ЭД в результате перерегистрации.
- в ЭД «Решение о проведении конкурса», «Решение о проведении запроса котировок», «Решение о проведении предварительного отбора», «Решение о проведении торгов на ЭТП», «Решение о проведении запроса предложений», «Решение о проведении закупки в соответствии со ст. 111 44-ФЗ» доступен для редактирования на статусе *«Размещен в ЕИС»*.
- в ЭД «Решение о проведении конкурса» признак дополнительно доступен для редактирования на статусах *«Отложен»*, *«Вскрытие конвертов»*, *«Протокол рассмотрения отправлен»*, *«Протокол рассмотрения и оценки отправлен»*, *«Предквалификационный отбор»*, *«Протокол рассмотрения загружен»*, *«Протокол рассмотрения и оценки загружен»*, *«Ошибка импорта протокола рассмотрения»*, *«Ошибка импорта протокола рассмотрения и оценки»*, *«Обсуждение предложений»*, *«Завершение первого этапа»*, *«Протокол вскрытия отправлен»*, *«Ошибка импорта протокола вскрытия»*, *«Протокол вскрытия загружен»*, *«Протокол отбора отправлен»*, *«Ошибка импорта протокола отбора»*, *«Протокол*

- отбора загружен», «Отправлен протокол первого этапа», «Ошибка импорта протокола первого этапа», «Протокол первого этапа загружен».*
- в ЭД «Решение о проведении запроса котировок» признак дополнительно доступен для редактирования на статусах *«Вскрытие конвертов», «Рассмотрение», «Оценка».*
 - в ЭД «Решение о проведении конкурса» признак дополнительно доступен для редактирования на статусах *«Вскрытие конвертов», «Рассмотрение», «Оценка», «Подведение итогов».*
 - *Позволять редактировать флаг "Размещение заказа в соответствии с 94-ФЗ" –* пользователю, обладающему данным правом, разрешено редактирование признака **Размещение заказа в соответствии с 94-ФЗ**:
 - в ЭД «Решение о проведении конкурса/запроса котировок/торгов на ЭТП», находящемся на статусе *«Отложен»* и не имеющего родительского документа (решения);
 - в ЭД «Контракт», находящемся на статусе *«Отложен»/«Новый».*
 - *Позволять работать с документами подведомственных бюджетов, в целях обеспечения централизации закупки" в ЭД "Решение о размещении заказа" –* при наличии данного специального права доступно:
 - включать признак **Возможность работать с документами подведомственных бюджетов, в целях обеспечения централизации закупки** в решениях о размещении заказа;
 - добавлять в решения о размещении заказа ЭД «Заявка на закупку» из других бюджетов.
 - *Позволять редактировать данные на статусе "Разработка документации" –* если пользователь обладает данным специальным правом, то ему доступно редактирование полей **Планируемая дата публикации, Дата подведения итогов, Дата и время начала подачи заявок и Дата и время окончания подачи заявок** в ЭД «Решение о проведении запроса котировок» на статусе *«Разработка документации».*
 - *Разрешить вносить изменения в решения опубликованные в ЕИС –* при

наличии специального права, пользователь доступна возможность возврата в обработку ЭД Решение о проведении конкурса, Решение о проведении запроса котировок, Решение о проведении торгов на ЭТП, Решение о проведении предварительного отбора и Решение о проведении закупки в соответствии со ст. 111 44-ФЗ с включенным признаком **Выгружать в ЕИС**. Также становится доступно игнорирование контроля AZK-0818.

- *Разрешить вносить изменения в сведения о документах и информации на этапе рассмотрения* – пользователю, обладающему данным правом, разрешено редактирование блока **Документы и информация в АРМ «Рассмотрение»**.
- *Позволять заводить решение о проведении предварительного отбора по вышестоящим организаторам* – если пользователь обладает данным специальным правом, то:
 - ему доступно в ЭД «Решение о проведении предварительного отбора» в поле **Организатор** указывать (помимо себя и нижестоящих организаторов) вышестоящих организаторов, при этом по умолчанию в новом решения это поле заполняется ближайшим вышестоящим организатором (в том случае, если пользователь сам не является организатором и не имеет таковых нижестоящих);
 - если пользователь не является администратором, то в списке решений ему доступны документы, в которых он (или их подчиненные организации) является заказчиком, для остальных пользователей осуществляется принудительная фильтрация по полю **Организатор**.

Работа специального права осуществляется только при наличии лицензии **preselection_org**.

Внимание! Если пользователь обладает специальными правами *Позволять заводить решения по вышестоящим организаторам и Позволять заводить решение о проведении предварительного отбора по вышестоящим организаторам*, то специальное право *Позволять заводить решения по вышестоящим организаторам* имеет больший приоритет.

- *Позволять редактировать поле "Координатор"* – если пользователь

обладает данным специальным правом, то ему становится доступно редактирование поля **Координатор** в ЭД «Решение о проведении конкурса» и «Решение о проведении торгов на ЭТП» на статусе «Отложен». Входит в право *Администратор*.

- *Позволять устанавливать признаки для учета эффективности в решении о размещении заказа* – если пользователь обладает данным специальным правом, ему становится доступно редактирование группы полей **Исполнение требований законодательства о закупках** на закладке **Дополнительная информация** в ЭД «Решение о закупке у единственного источника», «Решение о проведении конкурса», «Решение о проведении запроса котировок», «Решение о проведении торгов на ЭТП», «Решение о проведении запроса предложений» на статусе «Обработка завершена».
- *Ограничивать доступ до решений для заказчиков при проведении совместных торгов* – если пользователь обладает данным специальным правом, то ему становится недоступно для редактирования ЭД «Решение о проведении конкурса» и «Решение о проведении торгов на ЭТП», если в решении активирован признак **Совместные торги** и организация пользователя не совпадает с организацией, указанной в решении в поле **Организатор** или **Координатор**.
- *Позволять заказчикам подготавливать решения о проведении закупки для организатора* – если пользователь обладает данным специальным правом, то поле **Организация** пользователя совпадает со значением поля **Заказчика** в ЭД «Решение о закупке у единственного источника», «Решение о проведении конкурса», «Решение о проведении запроса котировок», «Решение о проведении торгов на ЭТП», «Решение о проведении запроса предложений», «Решение о проведении закупки в соответствии со ст. 111 44-ФЗ».

При формировании решения из ЭД «Плана-графика или «Заявка на закупку», если организация пользователя имеет роль *Организатор*, то выбирается организация, указанная в документе.

Если в документе организатор не указан, то проверяется наличие роли *Организатор*. Если роль отсутствует, то система выводит сообщение об ошибке AZK-1108.

- *Позволять редактировать сроки исполнения контракта* – пользователь, обладающий данным специальным правом, имеет возможность редактировать поля со сроками исполнения контракта/этапа контракта в группах полей **Сроки исполнения контракта** и **Этапы исполнения контракта** в ЭД «Решение о закупке у единственного источника», «Решение о проведении конкурса», «Решение о проведении запроса котировок», «Решение о проведении торгов на ЭТП», на статусе «Отложен», в который включен ЭД «Заявка на закупку».

- **ЭД Решение о проведении конкурса:**

- *Позволять редактировать признак "Выгружать в ЕИС"* – право позволяет редактировать признак **Выгружать в ЕИС**, если системным параметром указана обязательность его заполнения.

Признак доступен для редактирования на статусах:

- «Вскрытие конвертов»;
- «Протокол рассмотрения отправлен»;
- «Протокол рассмотрения и оценки отправлен»;
- «Размещен в ЕИС»;
- «Предквалификационный отбор»;
- «Протокол рассмотрения загружен»;
- «Протокол рассмотрения и оценки загружен»;
- «Ошибка импорта протокола рассмотрения»;
- «Ошибка импорта протокола рассмотрения и оценки»;
- «Обсуждение предложений»;
- «Завершение первого этапа»;
- «Протокол вскрытия отправлен»;
- «Ошибка импорта протокола вскрытия»;
- «Протокол вскрытия загружен»;
- «Протокол отбора отправлен»;
- «Ошибка импорта протокола отбора»;

- «Протокол отбора загружен»;
- «Отправлен протокол первого этапа»;
- «Ошибка импорта протокола первого этапа»;
- «Протокол первого этапа загружен».

- **ЭД Потребность:**

- *Позволять формировать потребности для других заказчиков* – пользователь, обладающий правом, имеет доступ до вышестоящих (согласно иерархии) организаций с ролью **Заказчик** при выборе значения в поле **Заказчик** группы полей **Общая информация** ЭД «Потребность (44-ФЗ)». По умолчанию входит в право **Администратор**.

- **ЭД Детализированный план закупок:**

Внимание! Работа с ЭД «Детализированный план закупок» более не поддерживается!
Документ доступен только для просмотра.

- *Позволять указывать вышестоящего заказчика* – пользователь, обладающий правом, при выборе значения в поле **Заказчик** ЭД «Закупка», имеет доступ к вышестоящим (согласно иерархии) организациям с ролью **Заказчик**.

- **Пользователи системы:**

- *Позволять редактировать пользователей системы только по своей организации* – пользователь, обладающий ограничением:
 - Может создавать/редактировать пользователей только по своей организации (Принадлежность к организации) и нижестоящим по иерархии организаций;
 - Не может создавать/редактировать пользователя без заполнения поля **Принадлежность к организации**;
 - Не может редактировать свою учётную запись;
 - Не имеет возможности использования инструмента **Удалить**, если у выбранного пользователя для удаления не заполнено поле **Принадлежность к организации** или не совпадает с организацией текущего пользователя или не является нижестоящей по иерархии организацией;

Не входит в право *Администратор*.

Для пользователя, обладающего ограничением в карточке пользователя справочника *Пользователи системы*, по нажатию кнопки ОК, проверяется, что:

- на закладке **Общие сведения** заполнено поле **Принадлежность к организации** и совпадает с организацией текущего пользователя или является нижестоящей по иерархии организации. Если контроль не пройден, система выдает сообщение об ошибке *AZK-XXXX. Создавать/редактировать карточку пользователя можно только по своей организации и нижестоящим. Обратитесь к администратору системы.* Если контроль пройден, то проверяется что:

- редактируется карточка текущего текущего пользователя. Если контроль пройден, то система выдает сообщение об ошибке *AZK-XXXX. Редактирование текущей карточки пользователя невозможно. Обратитесь к администратору системы.* Иначе выводится сообщение *Сохранить изменения.*

При редактировании карточки пользователя в справочнике *Пользователи системы* поле **Принадлежность к организации** недоступно для редактирования, если поле не заполнено или указанная организация не совпадает с организацией текущего пользователя или не является нижестоящей по иерархии организации.

В справочнике *Пользователи системы*, при использовании инструмента *Удалить*, проверяется, что на закладке **Общие сведения** заполнено поле **Принадлежность к организации** и оно совпадает с организацией текущего пользователя или является нижестоящей по иерархии организации. Если контроль не пройден, то система выдает сообщение об ошибке: *AZK-XXXX. Невозможно удалить выбранного пользователя. Обратитесь к администратору системы.* Иначе выводится сообщение *Удалить карту пользователя.*

1.3 Связь с ЭТП

1.3.1 Настройки сервера

Для работы с ЭТП необходимо, чтобы раздел **STORAGE** файла **Server.properties** содержал строки:

```
# Файл свойств хранилища данных  
azk.storage.conf=<путь>/storages.xml  
# Класс, управляющий хранением аттачей  
azk.docattach.class=com.bssys.order.system.GzDocAttachEx
```

1.3.2 Параметры системы


При необходимости изменяются параметры контролей для торгов, проводимых на ЭТП (пункт меню **Сервис**→**Параметры системы**, группа настроек **Документооборот**, подгруппа настроек **Решение**, подгруппа **Аукцион**, закладка **Открытый аукцион в электронной форме на ЭТП**; подгруппа **Конкурс**; подгруппа **Запрос котировок**; подгруппа **Запрос предложений**).

1.3.3 Настройка ЭП

Для работы с ЭП необходимо настроить работу для **Простой ЭП**:

1. в параметрах системы (пункт меню **Сервис**→**Параметры системы**, группа настроек **Электронная подпись**) указать тип используемой ЭП: *Простая ЭП*;
2. активировать параметры группы полей **ЭП вложений**:
 - Привязывать вложения к группам полей;
 - Подписывать вложения ЭД.

1.3.4 Настройка сайта ЭТП для ТОРГИ 223

Откройте справочник *Сайты* и нажмите кнопку  (**Новый**) для создания нового сайта, затем:

1. в поле **Номер** укажите любой номер, отличный от существующих номеров в уже настроенных сайтах;
2. в поле **Наименование** укажите название сайта, например ЭТП «ТОРГИ 223»;
3. в поле **Тип соединения** из справочника *Типы соединений* выберите значение *Обмен с ЭТП "ТОРГИ 223"*;
4. в поле **Пользователь** из справочника *Пользователи системы* выберите значение *rtsexchange*.

Примечание. Пользователь *rtsexchange* обладает правами на обмен с ЭТП «ТОРГИ 223».

5. в поле **Адрес** внесите информацию по примеру поля **Формат заполнения адреса**:

```
address=https://t3.torgi223.ru/api/bft-integration, user=bft-customer, pass=7ap0WOGz,  
budgetID=382, web_forms=https://t3.torgi223.ru
```

где:

- **address** – адрес сайта ЭТП;
- **user** – логин пользователя ЭТП.

Внимание! Логин и пароль пользователя не должны содержать символы (например, запятые), корректная передача которых посредством *xml-схем* на ЭТП «ТОРГИ 223» невозможна. В противном случае, при регистрации организации на ЭТП «ТОРГИ 223» с данной ЭТП будет получено сообщение об ошибке: **Неверный логин или пароль: Время действия истекло.**

- **pass** – пароль пользователя ЭТП;
- **budgetID** – ID бюджета с которым будет обмениваться данными ЭТП;

- **proxy** – логин, пароль, и порт прокси-сервера для соединения с ЭТП, в случае отсутствия прямого доступа в сеть Интернет, параметр не является обязательным;
 - **web_forms** – указывается ссылка на web-form сайта ЭТП «ТОРГИ 223».
6. Выключите параметр **Разделять для репликаций большого объема**.

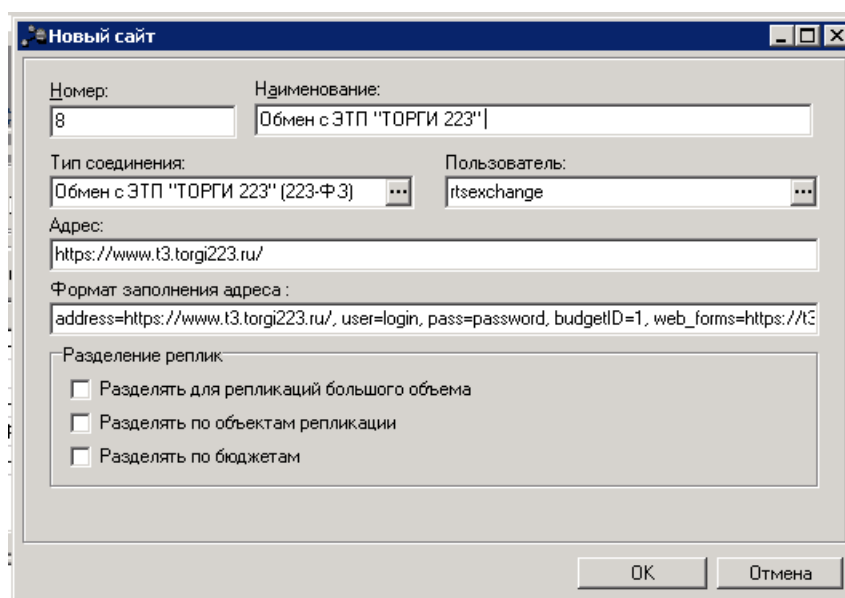


Рисунок 3 – Пример заполнения сайта ТОРГИ 223

1.3.5 Соединение с сайтом

Форма *Задать пароль и логин на ЭТП для организации <наименование организации>* доступна в пункте меню **Сервис**→**Задать пароль и логин на ЭТП**.

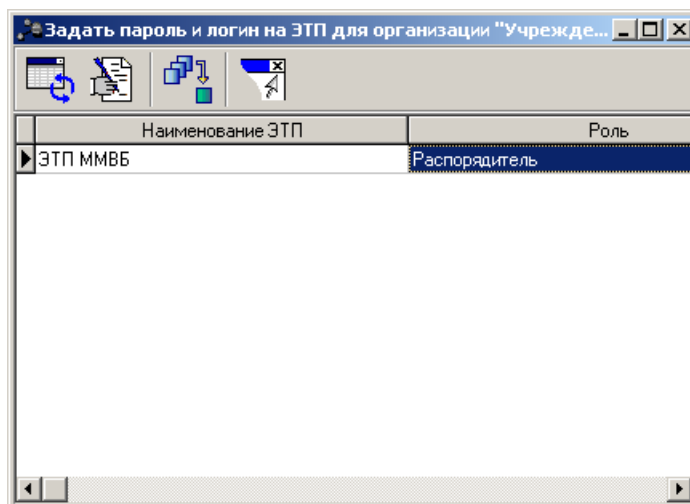


Рисунок 4 – Форма "Задать пароль и логин на ЭТП для организации <наименование организации>"

После регистрации на ЭТП пользователь получает доступ к *Редактору учетных данных организации на ЭТП*.



Доступ к редактору осуществляется по кнопке **(Редактировать)**, при наличии специального права *Позволять указывать логин/пароль для ЭТП в справочнике организаций*.

Рисунок 5 – Редактор учетных данных организации на ЭТП

В редакторе доступны следующие поля:

- **ЭТП** – наименование ЭТП. Не редактируемое.
- **Роль** – наименование роли. Не редактируемое.
- **Логин** – логин пользователя на ЭТП. Обязательно для заполнения.

- **Пароль** – пароль пользователя на ЭТП. Обязательно для заполнения.

1.3.6 Планировщик

На **Master-сайте** необходимо указать и настроить задания в расписании планировщика (**Сервис→Планировщик→Расписание**):

- **Replication** – отвечает за подготовку репликационных пакетов. Согласно расписанию планировщика на основе репликационного пакета формируется сообщение для взаимодействующего сайта.
- **Transport** – осуществляет передачу сообщения по каналам связи взаимодействующему сайту. Вид доставки репликационного пакета на взаимодействующий сайт определяется типом соединения сайта-получателя. Настройка не требуется.
- **Messenger** – осуществляет обработку пришедших на сайт сообщений. Настройка не требуется.
- **MsgRepeater** – осуществляет повторную обработку сообщений, обработанных с ошибкой.

1.4 Методы API-ТОРГИ 223 используемые в интеграции по 223-ФЗ

1.4.1 Аутентификация и авторизация (Authorize)

Имя метода: Authorize.

Для обращения к сервисам API необходимо использовать авторизационный ключ (токен).

Таблица 1 – Входные параметры Authorize

Параметр	Описание ЭТП	Описание ГЗ
----------	--------------	-------------

Взаимодействие с ЭТП ТОРГИ 223
 Методы API-ТОРГИ 223 используемые в интеграции по 223-ФЗ

clientId	Идентификационный ключ внешней системы.	Указывается идентификационный ключ полученный от «ТОРГИ 223». Ключ указывается в информации о ЭТП в поле Строка соединения в справочнике ЭТП.
username	Имя пользователя.	Указывается логин пользователя заданный через главное меню (WEB) Сервис → Задать пароль и логин на ЭТП .
password	Пароль пользователя.	Указывается пароль пользователя заданный через главное меню (WEB) Сервис → Задать пароль и логин на ЭТП .

Таблица 2 – Выходные параметры Authorize

Параметр	Описание ЭТП
uniqueToken	uniqueToken сессии.

1.4.2 Создание (создание новой версии) закупки по схеме информационного взаимодействия с ЕИС (RegisterPurchaseNoticeByUIS)

Имя метода: RegisterPurchaseNoticeByUIS

Предварительные условия: получен uniqueToken методом Authorize.

Таблица 3 – Входные параметры RegisterPurchaseNoticeByUIS

Параметр	Описание	Описание ГЗ
uniqueToken	uniqueToken сессии.	Передается uniqueToken сессии полученный методом Authorize ⁵² .

Взаимодействие с ЭТП ТОРГИ 223

Методы API-ТОРГИ 223 используемые в интеграции по 223-ФЗ

<p>EPPurchaseMethod</p>	<p>Способ закупки по справочнику типов электронных процедур, проводимых на ЭП. Возможно указание одного из следующих значений:</p> <ul style="list-style-type: none"> • A: Аукцион; • T: Конкурс; • AR: Запрос предложений; • PR: Запрос цен; • CPR: Запрос коммерческих предложений; • QR: Запрос котировок; • A2: Аукцион (заявка в двух частях); • R: Редукцион; • SS: Закупка у единственного поставщика; • P: Предотбор; • CN: Конкурентные переговоры. 	<p>Подставляются значение кода способа закупки из поля Способ определения ЭТП справочника <i>Дополнительные поля извещений на ЭТП (223-ФЗ)</i>, если найдена запись справочника, у которой значение класса ЭТП выбранного в поле ЭТП и значение поля Электронная торговая площадка ЭД «Решение о проведении закупки. Иной способ» совпадает и способ закупки решения совпадает с одним из значений списка Способы закупки записи справочника.</p>
<p>purchaseId</p>	<p>Идентификатор закупки. Заполняется при внесении изменений в извещение (передача проекта внесения изменений в извещение).</p>	<p>Передается значение поля ETPKEY решения (родительского решения), если:</p> <ul style="list-style-type: none"> • у решения заполнено поле ETPKEY; • у решения ETPKEY не заполнен, но есть родительское решение с заполненным ETPKEY.
<p>purchaseNotice</p>	<p>xml-объект, структурированный в соответствии с одним из объектов интеграционной схемы взаимодействия с ЕИС:</p> <ul style="list-style-type: none"> • purchaseNotice: извещении о проведении закупки «Иной способ»; • purchaseNoticeAE: извещении о проведении закупки «Аукцион в электронной форме»; • purchaseNoticeAE94FZ: извещении о проведении закупки «Аукцион в электронной форме». 	<p>Выгружаются данные решения по формату «purchaseNotice».</p> <p><i>Примечание. Подробное описание фильтров содержится в документе «БАРМ.00003-46 32 06 Система «АЦК-Госзаказ»/«АЦК-Муниципальный заказ». Блок администрирования. Подсистема взаимодействия с ЕИС. Руководство администратора».</i></p>

Таблица 4 – Выходные параметры RegisterPurchaseNoticeByUIS

Параметр	Описание	Описание ГЗ
----------	----------	-------------

Взаимодействие с ЭТП ТОРГИ 223

Методы API-ТОРГИ 223 используемые в интеграции по 223-ФЗ

purchaseld	Идентификатор созданной на ЭП закупки.	Сохраняется в поле ETPKEY .
------------	--	------------------------------------

1.4.3 Получение закупки (GetPurchase)

Имя метода: GetPurchase

Предварительные условия: получен uniqueToken методом [Authorize](#)^[52].

Таблица 5 – Входные параметры GetPurchase

Параметр	Описание	Описание ГЗ
uniqueToken	uniqueToken сессии	Передается uniqueToken сессии полученный методом Authorize ^[52] .
purchaseld	Идентификатор запрашиваемой процедуры	Выгружается значение поля ETPKEY .

Таблица 6 – Выходные параметры GetPurchase

Параметр	Описание	Описание ГЗ
----------	----------	-------------

<p>procedure</p>	<p>xml-объект, структурированный в соответствии с элементом PurchaseNotice интеграционной схемы взаимодействия</p>	<p>В полученном сообщении, из блока purchaseNotice загружать значения из следующих элементов:</p> <ul style="list-style-type: none"> • OOSId (Номер закупки в ЕИС) – загружать в поле Номер извещения в ЕИС; • UISguid (Идентификатор закупки в ЕИС) – загружать в поле OOSKEY; • url (Ссылка для отображения полной информации (ссылка на ЭТП)) – загружать в гиперссылки к документу; • publicationDateTime (Дата публикации извещения на ЭТП. При импорте новых извещений не заполняется/игнорируется) – загружать в поле Фактическая дата публикации; • status (Статус закупки по справочнику статусов ЭТП. При импорте сведений игнорируется.), может содержать значение: <ul style="list-style-type: none"> • D (Формирование); • P (Опубликована); • E (Завершена); • F (Не состоялась); • C (Отменена); • A (Аннулирована)
------------------	--	---

1.4.4 Удаление черновика закупки (DeletePurchaseDraft)

Имя метода: DeletePurchaseDraft

Предварительные условия: получен uniqueToken методом [Authorize](#)⁵².

Таблица 7 – Входные параметры DeletePurchaseDraft

Параметр	Описание	Описание ГЗ
uniqueToken	uniqueToken сессии.	Передается uniqueToken сессии полученный методом Authorize ⁵² .
purchaseId	Идентификатор закупки.	Выгружать значение поля ETPKEY .

1.4.5 Получение последнего (по дате публикации) извещения об отказе от проведения закупки (GetPurchaseRejection)

Имя метода: GetPurchaseRejection

Предварительные условия: получен uniqueToken методом Authorize.

Таблица 8 – Входные параметры GetPurchaseRejection

Параметр	Описание	Описание ГЗ
uniqueToken	uniqueToken сессии.	Передается uniqueToken сессии полученный методом Authorize [52].
purchaseld	Идентификатор запрашиваемой процедуры.	Выгружать значение поля ETPKEY .

Таблица 9 – Выходные параметры GetPurchaseRejection

Параметр	Описание	Описание ГЗ
PurchaseRejection	xml-объект, структурированный в соответствии с элементом PurchaseRejection интеграционной схемы взаимодействия.	В полученном сообщении, из блока purchaseRejection загружать значения из следующих элементов: <ul style="list-style-type: none"> • rejectionDate (Дата принятия решения) – загружать в поле Дата принятия решения; • rejectReason (Причина отказа от проведения закупки) – загружать в поле Основание принятия решения; • publicationDate (Дата публикации извещения об отказе от проведения закупки) – загружать в поле Фактическая дата публикации группы полей Сведения об отмене закупки; • rejectDocument (Документ, приложенный к отказу от проведения закупки) – загружать в прикрепленные файлы с категорией Файлы в составе извещения об отмене заказа.

1.4.6 Получение списка заявок по лоту (GetLotApplications)

Имя метода: GetLotApplications

Предварительные условия: получен uniqueToken методом Authorize.

Таблица 10 – Входные параметры GetLotApplications

Параметр	Описание	Описание ГЗ
uniqueToken	UniqueToken сессии.	Передается uniqueToken сессии полученный методом Authorize ^[52] .
purchaseld	Идентификатор/ID закупки на ЭТП.	Выгружать значение поля ETPKEY .
lotOrderNumber	Порядковый номер лота в закупке.	Выгружать значение поля Номер лота .

Таблица 11 – Выходные параметры GetLotApplications

Параметр	Описание	Описание ГЗ
lotApplications	Xml – объект, структурированный в соответствии с элементом lotApplications интеграционных схем взаимодействия.	Загружать заявки в решение в соответствии с описанием формата «lotApplications» ^[62] .

1.4.7 Получение сведений о заявке на участие (GetLotApplication)

Имя метода: GetLotApplication

Предварительные условия: получен uniqueToken методом Authorize.

Таблица 12 – Входные параметры GetLotApplication

Параметр	Описание	Описание ГЗ
uniqueToken	UniqueToken сессии.	Передается uniqueToken сессии полученный методом Authorize ^[52] .
pruschaseld	Идентификатор/ID закупки на ЭТП.	Выгружать значение поля ETPKEY решения.
lotNumber	Порядковый номер лота в закупке.	Выгружать значение поля Номер лота лота решения, на который подана заявка.
applicationOrderNumber	Порядковый номер заявки на участие в закупке в отношении указанного лота.	Выгружать значение поля Номер заявок участника на статусе «Зарегистрирован» с включенным параметром Загружена с ЭТП и выключенным параметром Вторая часть заявки получена .

Таблица 13 – Входные параметры GetLotApplication

Параметр	Описание	Описание ГЗ
lotApplication	Xml – объект, структурированный в соответствии с элементом lotApplication интеграционных схем взаимодействия.	Загружать данные в заявки участника решения в соответствии с описанием формата " lotApplication ⁵⁸ ".

1.4.8 Регистрация извещения об отказе от проведения закупки по схеме ЕИС (RegisterPurchaseRejectionByUIS)

Имя метода: RegisterPurchaseRejectionByUIS

Предварительные условия: получен uniqueToken методом Authorize.

Таблица 14 – Входные параметры RegisterPurchaseRejectionByUIS

Параметр	Описание	Описание ГЗ
uniqueToken	UniqueToken сессии.	Передается uniqueToken сессии полученный методом Authorize ⁵² .
purchaseId	Идентификатор закупки на ЭП.	Выгружать значение поля ETPKEY решения.
purchaseRejection	Xml – объект, структурированный в соответствии с объектом схем ЕИС purchaseRejection («Извещение об отказе от проведения закупки»).	Выгружать данные решения по формату « purchaseRejection ⁶⁶ ».

Примечание. Данный метод используется для формирования проекта (черновика) извещения об отказе от проведения закупки. Публикация извещения об отказе от проведения закупки осуществляется на ЭП.

1.4.9 Получение типа ожидаемого протокола

Имя метода: GetCurrentProtocolType.

Предварительные условия: получен uniqueToken методом Authorize.

Таблица 15 – Входные параметры GetCurrentProtocolType

Параметр	Описание	Описание ГЗ
uniqueToken	UniqueToken сессии.	Передается uniqueToken сессии полученный методом Authorize ^[52] .
tradelid	Идентификатор закупки на ЭП.	Выгружать значение поля ETPKEY родительского решения.
lotOrderNumber	Номер лота.	Не выгружается.

Таблица 16 – Выходные параметры GetCurrentProtocolType

Параметр	Описание	Описание ГЗ
Description		Не выгружается.
Response	<ul style="list-style-type: none"> Тип протокола строкой или пусто, если протокол в данный момент не нужен; Номер протокола на площадке 	В справочнике <i>Дополнительные поля извещений на ЭТП (223-ФЗ)</i> осуществляется поиск записи для переданного типа и способа закупки.
Status		Не выгружается

1.4.10 Создание (создание новой версии) протокола по схеме информационного взаимодействия с ЕИС

Имя метода: RegisterProtocolByUis.

Предварительные условия: получен uniqueToken методом Authorize.

Таблица 17 – Входные параметры RegisterProtocolByUis

Параметр	Описание	Описание ГЗ
uniqueToken	UniqueToken сессии.	Передается uniqueToken сессии полученный методом Authorize ^[52] .
protocolType	Тип протокола на ЭТП.	Выгружается код типа протокола на ЭТП «ТОРГИ 223». Код типа определяется по справочнику <i>Дополнительные поля извещений на ЭТП (223-ФЗ)</i> , искать запись у которой совпадают значения полей Шаблон протокола ЕИС, Способ закупки, ЭТП .
protocolXml	Xml – протокола согласно формата ЕИС.	Выгружать данные решения по формату « purchaseRejection ^[60] ».

Взаимодействие с ЭТП ТОРГИ 223
Методы API-ТОРГИ 223 используемые в интеграции по 223-ФЗ

purchaseld	Идентификатор закупки.	Выгружается значение поля ETPKEY родительского решения, если: <ul style="list-style-type: none"> у решения заполнено поле ETPKEY; у решения ETPKEY не заполнен, но есть родительское решение с заполненным ETPKEY.
------------	------------------------	---

Таблица 18 – Выходные параметры RegisterProtocolByUis

Параметр	Описание	Описание ГЗ
	Идентификатор созданного протокола	Выгружается значение поля ETPKEY .

1.4.11 Получение протокола

Имя метода: GetProtocol.

Предварительные условия: получен uniqueToken методом Authorize.

Таблица 19 – Входные параметры GetProtocol

Параметр	Описание	Описание ГЗ
uniqueToken	UniqueToken сессии.	Передается uniqueToken сессии полученный методом Authorize ⁵² .
protocolId	Идентификатор протокола на ЭТП.	Выгружается значение поля ETPKEY .

Таблица 20 – Выходные параметры GetProtocol

Параметр	Описание	Описание ГЗ
Protocol	Xml – объект, структурированный в соответствии с элементом protocol интеграционных схем взаимодействия.	В полученной XML анализируются только значения: <ul style="list-style-type: none"> protocol/protocolInfo/numberUIS – значение загружается в поле Номер протокола в ЕИС; protocol/protocolInfo/state; protocol/protocolInfo/publicationDate – значение загружается в поле Фактическая дата публикации;

1.4.12 Удаление неопубликованного протокола

Имя метода: DeleteCustomerCommissionConsiderationProtocol.

Предварительные условия: получен uniqueToken методом Authorize.

Таблица 21 – Входные параметры DeleteCustomerCommissionConsiderationProtocol

Параметр	Описание	Описание ГЗ
uniqueToken	UniqueToken сессии.	Передается uniqueToken сессии полученный методом Authorize ⁵² .
protocolId	Идентификатор протокола на ЭТП.	Выгружается значение поля ETPKEY .

1.5 Форматы

Примечание. Подробное описание форматов **purchaseNotice**, **purchaseNoticeKESMBO**, **purchaseNoticeAESMBO**, **purchaseNoticeZKESMBO**, **purchaseNoticeZPESMBO** находится в документации «[БАРМ.00003-46 32 06 Система «АЦК-Госзаказ»/«АЦК-Муниципальный заказ»](#). Блок администрирования. Подсистема взаимодействия с ЕИС. Руководство администратора».

1.5.1 Загрузка

1.5.1.1 Заявки, поданные на участие в закупке (в отношении лота) (lotApplications)

Примечание. Если в «АЦК-Госзаказ»/«АЦК-Муниципальный заказ» для указанного решения и лота уже существует заявка с таким номером, то данные в ней обновляются согласно формату.

Загружаемым заявкам присваивается статус «Зарегистрирован».

Таблица 22 – lotApplications

Атрибут	Описание ЭТП	Описание ГЗ
orderNumber	Порядковый номер заявки на участие.	Загружается в поле Номер .

Взаимодействие с ЭТП ТОРГИ 223

Форматы

submitDateTime	Дата и время подачи заявки на участие.	Загружается в поле Дата и время подачи заявки .
currencyCode	Код валюты лота.	Не загружается.
currencyName	Название валюты лота.	Не загружается.
applicationPrice	Ценовое предложение участника из заявки, направляемой в заявке на участие во всех процедурах, кроме аукционов.	Загружается в скрытое поле Сумма .
VAT	Ставка НДС. Указывается только если в закупке для определения победителя учитывается цена без НДС.	Не загружается.
fullName	Полное наименование.	Загружается в поле Полное наименование (Фамилия имя отчество полностью).
shortName	Краткое наименование.	Не загружается.
inn	ИНН.	Загружается в поле ИНН . Если ИНН = 10 символам, то в поле Тип организации устанавливается значение <i>Юридическое лицо РФ</i> . Если ИНН = 12 символам, то в поле Тип организации устанавливается значение <i>Физическое лицо РФ</i> . Если ИНН не указан, то устанавливается признак ИНН не предоставлен .
kpp	КПП.	Загружается в поле КПП .
bestParticipantPrice	Лучшая цена, предложенная участником.	Если в передаваемом сообщении элемент «applicationPrice», не заполнен, то загружается значение данного элемента (если указан) в скрытое поле Сумма .
rankNumber	Текущий рейтинг участника (по опубликованным протоколам).	Не загружается.
estimate	Оценка заявки на участие (в баллах) (текущий рейтинг в баллах по опубликованным протоколам).	Не загружается.
resultPosition	Итоговая позиция участника.	Не загружается.

1.5.1.2 Получение сведений о заявке на участие (lotApplication)

Примечание. Полученная заявка связана с тем лотом, номер которого был передан при запросе сведений о заявке.

Таблица 23 – lotApplication

Атрибут	Описание ЭТП	Описание ГЗ
printForm	Печатная форма заявки.	Не загружается.
currencyCode	Код валюты лота.	Не загружается.
currencyName	Название валюты лота.	Не загружается.
firstPart	Сведения о предлагаемом к поставке товаре и заявке на участие(первая часть заявки).	
orderNumber	Порядковый номер заявки на участие.	Загружается в поле Номер .
submitDateTime	Дата и время подачи заявки на участие	Загружается в поле Дата и время подачи заявки .
applicationPrice	Ценовое предложение участника из заявки, направляемой в заявку на участие во всех процедурах, кроме аукционов.	Загружается в скрытое поле Сумма .
VAT	Ставка НДС. Указывается только если в закупке для определения победителя учитывается цена без НДС.	Не загружается.
document	Документы первой части заявки.	fileid (Идентификатор (GUID) файла на площадке) – сохраняется идентификатор файла в таблице ЕТРАТТАСН Загружать в прикрепленные файлы с категорией «Категория по умолчанию». Если для заявки существует файл с таким fileid, то он игнорируется и не загружается.
secondPart	Сведения о поставщике и соответствии поставщика предъявляемым требованиям (вторая часть заявки).	Если присутствует, то активируется в заявке параметр «Вторая часть заявки получена».
type		Не загружается.
fullName	Полное наименование.	Загружается в поле Полное наименование (Фамилия имя отчество полностью).
shortName	Краткое наименование.	Не загружается.

Взаимодействие с ЭТП ТОРГИ 223
Форматы

inn	ИНН.	Загружается в поле ИНН . Если ИНН = 10 символам, то устанавливается в поле Тип организации значение <i>Юридическое лицо РФ</i> . Если ИНН = 12 символам, то устанавливается в поле Тип организации значение <i>Физическое лицо РФ</i> . Если ИНН не указан, то устанавливается признак ИНН не предоставлен .
kpp	КПП.	Загружается в поле КПП .
ogrn	ОГРН.	Не загружается.
legalAddress	Юридический адрес.	Загружается в поле Адрес группы полей Место нахождения .
postalAddress	Фактический адрес.	Не загружается.
isSmallBusiness	Признак принадлежности к СМП (малый бизнес) в соответствии с аккредитационными данными.	Если установлено <i>true</i> , то загружается в комментарии к документу в виде сообщения: <i>В соответствии с аккредитационными данными на ЭТП, участник является СМП</i> .
secondPartPrintForm	Печатная форма второй части заявки. Заполняется для аукциона с подачей заявки в двух частях.	Не загружается.
supplierInfoPrintForm	Печатная форма сведений об участнике.	Не загружается.
isBankGuarantee	Гарантийное обеспечение предоставляется в виде банковской гарантии.	Если установлено <i>true</i> , то загружается в комментарии к документу в виде сообщения: <i>Гарантийное обеспечение предоставлено в виде банковской гарантии</i> .
document	Документы второй части заявки/иные документы.	fileid (Идентификатор (GUID) файла на площадке) – сохраняется идентификатор файла в таблице ЕТРАТАСН. Загружается в прикрепленные файлы с категорией «Категория по умолчанию». Если для заявки существует файл с таким fileid, то он игнорируется и не загружается.

bankGuaranteeDocument	Документы о предоставлении банковской гарантии.	fileid (Идентификатор (GUID) файла на площадке) – сохраняется идентификатор файла в таблице ЕТРАТТАСН. Загружается в прикрепленные файлы с категорией «Категория по умолчанию». Если для заявки существует файл с таким fileid, то он игнорируется и не загружается.
participationResult	Сведения о результатах участия.	
isNonDishonest	Признак соответствия участника требованию об отсутствии участника в РНП. При заполнении учитывается: если в извещении установлено требование об отсутствии участника в РНП и заявка признана соответствующей требованиям, то заявка соответствует и требованию об отсутствии участника в РНП.	Не загружается.
bestParticipantPrice	Лучшая цена, предложенная участником.	Если в передаваемом сообщении элемент «applicationPrice», не заполнен, то загружается значение данного элемента (если указан) в скрытое поле Сумма .
rankNumber	Текущий рейтинг участника (по опубликованным протоколам).	Не загружается.
estimate	Оценка заявки на участие (в баллах) (текущий рейтинг в баллах по опубликованным протоколам).	Не загружается.
resultPosition	Итоговая позиция участника.	Не загружается.

1.5.2 Выгрузка

1.5.2.1 Извещение об отказе от проведения закупки (purchaseRejection)

Таблица 24 – Извещение об отказе от проведения закупки (purchaseRejection)

Атрибут	Описание ЕИС	Описание ГЗ - выгрузка	Загрузка ответа о публикации из ЕИС
---------	--------------	------------------------	-------------------------------------

Взаимодействие с ЭТП ТОРГИ 223
Форматы

guid	Глобальный идентификатор извещения о закупке	Выгружается значение поля OOSKEYREFUSE , если поле заполнено. В противном случае формируется и сохраняется системой при выгрузке документа.	Не загружается.
createDateTime	Дата создания извещения	Заполняется значением даты и времени формирования пакета с документом.	Не загружается.
urlOOS	Url документа в ЕИС	Не выгружается.	Загружается из ЕИС в виде ссылки на документ, доступна по соответствующей кнопке Гиперссылка .
urlVSRZ	Url документа в ВСПЗ	Выгружается значение <i>Отсутствует</i> .	Не загружается.
cancelNoticeRegistrationNumber	Регистрационный номер извещения о закупке	Выгружается значение поля Номер извещения в ЕИС , если поле заполнено.	Не загружается.
name	Название закупки	Выгружается значение поля Наименование объекта закупки из решения.	Не загружается.
purchaseMethodCode	Способ закупки из Справочника способов закупок подсистемы прикладного администрирования.	Выгружается, если извещение формируется на основании ЭД «Решение о проведении запроса предложений». Выгружается значение поля Код запроса предложений из справочника <i>Организации</i> из данных организатора решения.	Не загружается.
purchaseCodeName	Название способа закупки	Выгружается, если извещение формируется на основании ЭД «Решение о проведении запроса предложений». Выгружается фраза <i>Запрос предложений</i> , если поле Наименование процедуры в соответствии с положением о закупке не заполнено. Если заполнено, то выгружается его значение.	Не загружается.
publicationDate	Фактическая дата публикации	Не выгружается.	Загружается в поле Дата публикации на закладке Сведения об отмене отказа .
rejectionDate	Дата принятия решения	Выгружается значение поля Дата документа (CANCEL_DOCDATE) на закладке Сведения об отмене заказа .	Не загружается.
causeForRejection	Основание принятия решения	Выгружается значение поля Основание принятия решения (CANCEL_ADDINFO) на закладке Сведения об отмене заказа .	Не загружается.

Взаимодействие с ЭТП ТОРГИ 223

Форматы

placer	Данные организации, создавшей сведения извещения о закупке	Выгружается значение поля Специализированная организация , если поле заполнено. Если поле не заполнено, то выгружается из поля Организатор в решении. Составной атрибут, см. описание по ссылке: mainInfo ⁶⁸ .	Не загружается.
attachments	Прикрепленные к сведениям документы	Выгружаются прикрепленные к решению файлы с категорией Файлы в составе извещения об отмене заказа .	Не загружается.
emergency	Закупка осуществляется вследствие аварии, иных чрезвычайных ситуаций природного или техногенного характера, непреодолимой силы, при необходимости срочного медицинского вмешательства, а также для предотвращения угрозы возникновения указанных ситуаций	Выгружается значение true , если признак Закупка осуществляется вследствие аварии, иных чрезвычайных ситуаций природного или техногенного характера, непреодолимой силы, при необходимости срочного медицинского вмешательства, а также для предотвращения угрозы возникновения указанных ситуаций на закладке Дополнительная информация в ЭД «Решение о проведении конкурса» и «Решение о проведении запроса предложений» с признаком Процедура проводится в соответствии с 223-ФЗ активирован, иначе выгружается значение false .	Не загружается.

1.5.2.1.1 mainInfo

Таблица 25 – Атрибут «customerMainInfoType»

Атрибут	Описание ЕИС	Описание ГЗ выгрузка
fullName	Наименование	Не выгружается.
shortName	Сокращенное наименование	Не выгружается.
iko	ИКО	Выгружается значение поля Идентификационный код организации в ЕИС (223-ФЗ) организации из справочника <i>Организации</i> .
inn	ИНН	Выгружается значение поля ИНН организации из документа. Для контактных лиц выгружается из справочника <i>Организации</i> .
kpp	КПП	Выгружается значение поля КПП организации из документа. Для контактных лиц выгружается из справочника <i>Организации</i> .
ogrn	ОГРН	Выгружается значение поля ОГРН организации из справочника <i>Организации</i> .

Взаимодействие с ЭТП ТОРГИ 223

Форматы

legalAddress	Юридический адрес	Не выгружается.
postalAddress	Почтовый адрес	Не выгружается.
phone	Телефон	Не выгружается.
email	Email	Не выгружается.
okato	Код ОКАТО	Не выгружается.
okopf	ОКОПФ	Не выгружается.
okopfName	ОКОПФ	Не выгружается.
okpo	ОКПО	Не выгружается.
customerRegistrationDate	Дата постановки на учет в налоговом органе	Не выгружается.

1.5.2.1.2 attachments

Таблица 26 – Атрибут «attachments»

Атрибут	Описание ЕИС	Описание ГЗ выгрузка
totalDocumentsCount	Общее число прикрепляемых документов	Заполняется значением количества файлов с категорией: <ul style="list-style-type: none"> для ЭД «Контракт» документы для ЕИС в составе сведений о договоре (реестр договоров 223-ФЗ); для ЭД «Решение о размещении заказа»: <ul style="list-style-type: none"> извещение всех файлов, кроме файлов с категорией Печатная форма и файлов, категория которых содержится в параметре Документация ДСП; «Извещение об отказе от проведения закупки» (purchaseRejection) всех файлов с категорией Файлы в составе извещения об отмене заказа.
additionalDocumentsCount	Число документов, загружаемых вне основного пакета	Заполняется значением количества новых файлов с категориями, указанными в атрибуте totalDocumentsCount , добавленных в ЭД относительно предыдущей выгружавшейся версии документа.
prevDocument	Документы, загруженные в предыдущих опубликованных версиях сведений	guid (Глобальный идентификатор документа, который должен остаться актуальным) – выгружается присвоенный файлу системой guid файла, если файл уже выгружался в ЕИС (см. описание атрибута additionalDocumentsCount).
document ⁷⁰	Прикрепленный к сведениям документ	

1.5.2.1.2.1 document

Таблица 27 – document

Атрибут	Описание ЕИС	Описание ГЗ выгрузка
guid	Глобальный идентификатор документа	Формируется системой при выгрузке файла.
createDateTime	Дата и время создания документа	Не выгружается.
fileName	Имя файла	Выгружается наименование файла.
description	Описание прикрепляемого документа	Не выгружается.
Выбор одного из значений: • content; • url.	Выбор одного из значений: • Содержимое файла; • Ссылка для скачивания документа.	Всегда выгружается <i>Содержимое файла</i> .
registrationNumber	Регистрационный номер	Не выгружается.

НАШИ КОНТАКТЫ

Звоните:

(495) 784-70-00

Пишите:

bft@bftcom.com

Будьте с нами online:

www.bftcom.com

Приезжайте:

129085, г. Москва,
ул. Годовикова, д. 9, стр. 17

Дружите с нами в социальных сетях:



vk.com/bftcom



t.me/ExpertBFT_bot

