



ООО «БФТ»

129085, г. Москва, ул. Годовикова, д. 9, стр. 17
+7 (495) 784-70-00

ined@bftcom.com
bftcom.com

Утвержден

БАРМ.00003-46 32 10-3-ЛУ

Система автоматизации процесса управления государственными и муниципальными закупками – Автоматизированный Центр Контроля – Государственный и муниципальный заказ «АЦК-Госзаказ»/«АЦК-Муниципальный заказ»

Блок администрирования

Интеграция с ЭТП Сбербанк-АСТ

Руководство администратора

БАРМ.00003-46 32 10-3

Листов 119

© 2022, ООО «БФТ»

АННОТАЦИЯ

В документе приводится описание работы в подсистеме «» системы «АЦК-Госзаказ»/«АЦК-Муниципальный заказ».

Содержание документа соответствует ГОСТ 19.503-79 «Единая система программной документации. РУКОВОДСТВО СИСТЕМНОГО ПРОГРАММИСТА. Требования к содержанию и оформлению».

«Система автоматизации процесса управления государственными закупками - Автоматизированный Центр Контроля – Государственный заказ» («АЦК-Госзаказ») зарегистрирована в Федеральной службе по интеллектуальной собственности, патентам и товарным знакам, Свидетельство № 2008610925 от 21 февраля 2008 г. «Система автоматизации процесса управления муниципальными закупками - Автоматизированный Центр Контроля - Муниципальный заказ» («АЦК-Муниципальный заказ») зарегистрирована в Федеральной службе по интеллектуальной собственности, патентам и товарным знакам, Свидетельство № 2009615485 от 02 октября 2009 г.

ООО «БФТ» оставляет за собой право вносить изменения в программное обеспечение без внесения изменений в эксплуатационную документацию.

Оперативное внесение изменений в программное обеспечение отражается в сопроводительной документации к выпускаемой версии.

Документ соответствует версии системы ««АЦК-Госзаказ»/«АЦК-Муниципальный заказ»» – 1.46.0. Последние изменения внесены 26.12.2022 г.

СОДЕРЖАНИЕ

1	Взаимодействие с ЭТП Сбербанк-АСТ.....	5
1.1	Настройки	6
1.2	Роли пользователей.....	6
1.2.1	Специальные права.....	8
1.2.2	Ручной ввод ролей для работы с ЭТП.....	9
1.2.2.1	Роль Организатор торгов на ЭТП.....	10
1.2.2.2	Роль Заказчик торгов на ЭТП.....	25
1.2.2.3	Роль Обмен с Сбербанк-АСТ.....	26
1.2.2.4	Роль Экспертиза решений о проведении торгов на ЭТП.....	30
1.2.2.5	Общие правила настройки функциональной роли пользователя.....	35
1.3	Связь с ЭТП	74
1.3.1	Настройки сервера.....	74
1.3.2	Параметры системы.....	75
1.3.3	Настройка ЭП.....	75
1.3.4	Настройка сайта ЭТП для Сбербанк-АСТ.....	75
1.3.5	Соединение с сайтом.....	77
1.3.6	Планировщик.....	78
1.3.7	Сообщения.....	79
1.3.7.1	Типы сообщений.....	81
1.3.8	Очереди сообщений.....	84
1.4	Методы API-Сбербанк АСТ используемые в интеграции по 223-ФЗ.....	85
1.4.1	Вход в систему с логином и паролем (Authorization).....	85
1.4.2	Публикация документа или черновика документа (RegisterDocument)....	87
1.4.3	Запрос документа (GetDocument).....	88
1.4.4	Запрос данных из справочника (GetDictionary).....	89
1.4.5	Загрузка файла на ЭТП (UploadDoc).....	90
1.4.6	Выгрузка файла с ЭТП (GetFile).....	91
1.4.7	Запрос объекта (GetItem).....	92
1.4.8	Вход в систему без пароля (AuthorizationPublic).....	93
1.4.9	Загрузка справочников с ЭТП «Сбербанк-АСТ» (GetSBankDictionaries)..	94

1.5	Форматы по 44-ФЗ.....	95
1.5.1	Загрузка данных.....	95
1.5.1.1	Загрузка фирменного наименования.....	95
1.5.1.2	Электронный аукцион.....	97
1.5.1.3	Запрос предложений в электронной форме.....	97
1.5.1.4	Закупка у единственного поставщика в соответствии с частью 12 статьи 93 44-ФЗ.....	97
1.5.2	Выгрузка данных.....	98
1.5.2.1	Электронный аукцион.....	98
1.5.2.2	Запрос предложений в электронной форме.....	98
1.6	Форматы по 223-ФЗ.....	98
1.6.1	Формат извещений (purchase).....	98
1.6.1.1	Сведения о процедуре (purchaseinfo).....	99
1.6.1.2	Сведения об организаторе процедуры (organizatorinfo).....	100
1.6.1.3	График проведения (tenderinfo).....	102
1.6.1.4	Атрибут «bidinfo».....	103
1.6.1.5	Информация о предоставлении документации (purchaseinfodocumentation).....	110
1.6.1.6	Атрибут «file»	111
1.6.1.7	Загрузка заявок на участие в закупке. Иной способ.....	112
1.6.1.8	Выгрузка сведений об отказе от проведения закупки (PurchaseCancel).....	119



Взаимодействие с ЭТП Сбербанк-АСТ



1.1 Настройки

Перед началом работы с системой «АЦК-Госзаказ»/«АЦК-Муниципальный заказ» администратору необходимо настроить систему для ее корректного функционирования. Системные параметры для заполнения и обработки ЭД «Решение о проведении торгов на ЭТП» настраиваются через пункт меню **Сервис**→**Параметры системы**, группа настроек **Документооборот**, подгруппа настроек **Решение**, подгруппа **Аукцион**, закладка **Открытый аукцион в электронной форме на ЭТП**.

Примечание. Подробное описание настройки параметров системы находится в документации «<> 32_01-3 Система «АЦК-Госзаказ»/«АЦК-Муниципальный заказ». Блок администрирования. Подсистема администрирования системы «АЦК-Госзаказ»/«АЦК-Муниципальный заказ». Настройка и сервис системы. Руководство администратора».

Настройка ЭТП по 223-ФЗ для работы со способом определения поставщика *Иной способ*.

1.2 Роли пользователей

В системе существуют следующие стандартные роли пользователей:

- *Организатор торгов на ЭТП* – пользователь, обладающий данной ролью имеет возможность производить следующие действия, со следующих статусов:
 - в ЭД «Решение о проведении торгов на ЭТП»:
 - на статусе «Отложен» доступно действие **Удалить**;
 - на статусе «Отложен» доступно действие **Обработать/Подписать**;
 - на статусе «Несоответствие плану» доступно действие **Проверить повторно**;
 - на статусе «Несоответствие плану» доступно действие **Отложить (проверка ЭП)**;
 - на статусе «Ожидание выгрузки на ЭТП» доступно действие **Вернуть**;

- на статусе «*Ожидание выгрузки на ЭТП*» доступно действие **Отправить на ЭТП**;
- на статусе «*Ошибка импорта*» доступно действие **Отказать**;
- на статусе «*Ошибка импорта*» доступно действие **Вернуть в работу**;
- на статусе «*Размещен на ЭТП*» доступно действие **Перерегистрировать**;
- на статусе «*Размещен на ЭТП*» доступно действие **Отказаться от проведения**;
- на статусе «*Рассмотрение первых частей заявок*» доступно действие **Отправить**;
- на статусе «*Рассмотрение вторых частей заявок*»/«*Подведение итогов*» доступно действие **Завершить**.
- в ЭД «*Заявка на участие в открытом аукционе в электронной форме*»:
 - на статусе «*Зарегистрирован*» доступно действие **Отказать**;
 - на статусе «*Отказан*» доступно действие **Отменить отказ**.
- в ЭД «*Разъяснения аукционной документации*» (запрос):
 - на статусе «*Отложен*» доступно действие **Опубликовать**;
 - на статусе «*Ошибка импорта*» доступно действие **Отправить повторно**;
 - на статусе «*Ошибка импорта*» доступно действие **Вернуть на редактирование**.
- **Заказчик торгов на ЭТП** – пользователь, обладающий данной ролью, имеет право подписи документов при помощи ЭП.
- **Обмен с Сбербанк-АСТ** – роль предназначена для обмена данными с ЭТП Сбербанк-АСТ.
- **Экспертиза решений о проведении торгов на ЭТП** – пользователь, обладающий данной ролью, имеет возможность производить следующие действия со следующих статусов в ЭД «*Решение о проведении торгов на ЭТП*»:
 - на статусе «*Экспертиза*» доступно действие **Отказать**;

- на статусе «*Экспертиза*» доступно действие **Согласовать**;
- на статусе «*Отказан*» доступно действие **Вернуть на согласование**;
- на статусе «*Несоответствие плану*» доступно действие **Игнорировать**;
- на статусе «*Несоответствие плану*» доступно действие **Отказать**;
- на статусе «*Несоответствие плану*» доступно действие **Проверить повторно**.

1.2.1 Специальные права

В системе существуют следующие специальные права для ролей пользователей:

- *Позволять запрашивать код зарегистрированных организаций с ЭТП* – право расположено в разделе Организации и предназначено для:
 - возможности работы с закладкой **ЭТП** справочника *Организации*;
 - возможности запроса кода организации на ЭТП.
- *Справочник ОКДП продукции с ЭТП* – право расположено в разделе **Интеграция с электронными площадками** и позволяет работать со *Справочником ОКДП*.
- *Справочник ЭТП* – право расположено в разделе **Интеграция с электронными площадками** и позволяет работать со *Справочником ЭТП*.

Назначение специальных прав роли пользователя осуществляется на закладке

Роли:

Взаимодействие с ЭТП Сбербанк-АСТ Роли пользователей

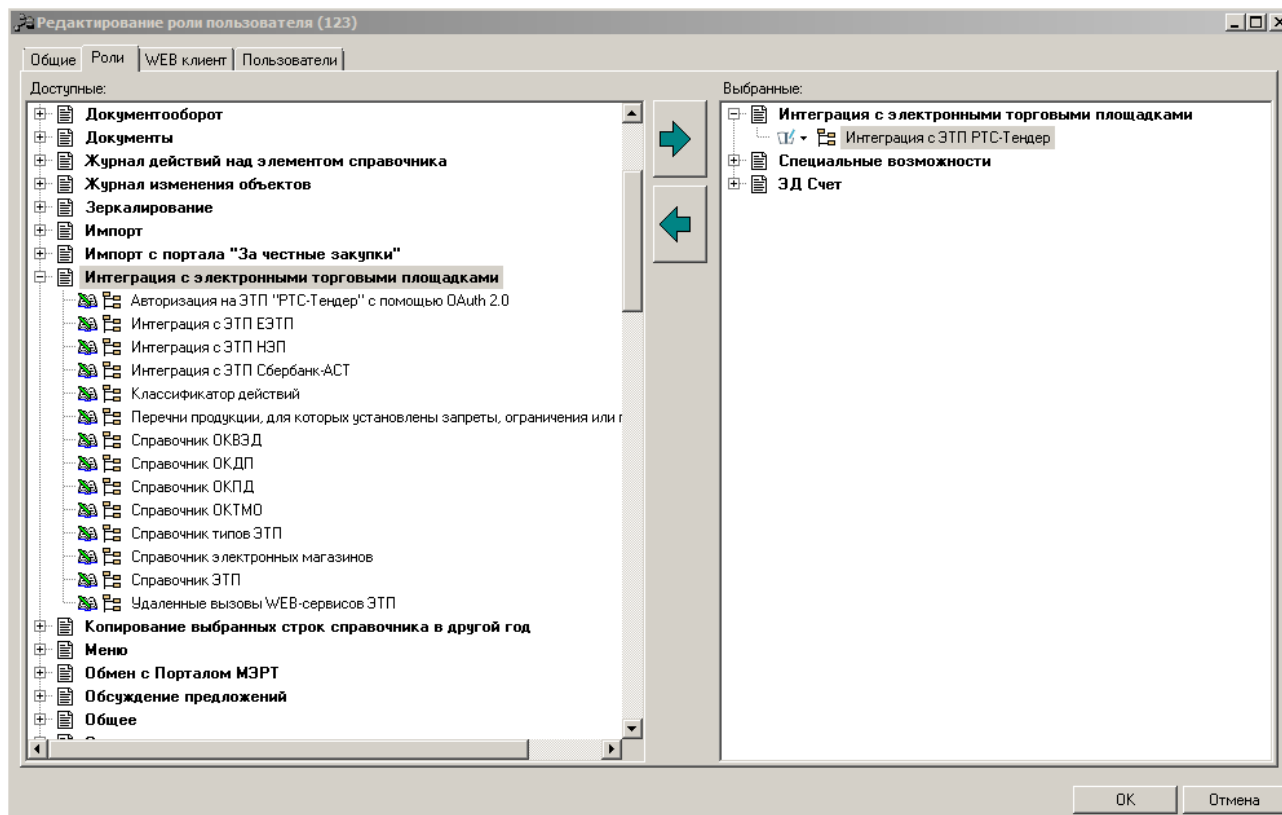


Рисунок 1 – Назначение спецправа

1.2.2 Ручной ввод ролей для работы с ЭТП

Если система «АЦК-Госзаказ»/«АЦК-Муниципальный заказ» не содержит ролей для работы с ЭТП, то возможен ввод ролей вручную.

Раздел содержит данные для ввода следующих ролей:


- [Организатор торгов на ЭТП](#)^[10];
- [Заказчик торгов на ЭТП](#)^[25];
- [Обмен с Сбербанк-АСТ](#)^[26];
- [Экспертиза решений о проведении торгов на ЭТП](#)^[30];

Правила настройки функциональных ролей приведены в разделе [Общие правила настройки функциональной роли пользователя](#)^[35].

1.2.2.1 Роль Организатор торгов на ЭТП

Для добавления роли *Организатор торгов на ЭТП* выполните следующие действия:

1. Откройте справочник *Роли пользователей* (пункт меню

Справочники→**Система**→**Роли пользователей**) и нажмите кнопку  **(Новый)**.

2. На закладке **Общее**, открывшейся формы, внесите следующие данные:
 - в поле **Наименование** внесите значение *ETPOrganizer*;
 - в поле **Описание** внесите значение *Организатор торгов на ЭТП*;
 - в разделе **Тип** выберите значение *Функциональная*;
 - включите признак **Роль для ЭП**.
3. Перейдите на закладку **Роли** и перенесите в раздел *Выбранные* следующие права:
 - **Web:**
 - *Оборот поставщика для Web*;
 - *План размещения заказа в Веб*;
 - *Прайс поставщика в WEB*;
 - *Флаги документов для WEB*.
 - **Документооборот:**
 - *Базовый минимум для работы с документами*;
 - *Привязка приложений к группам полей*.
 - **Интеграция с электронными торговыми площадками:**
 - *Справочник отраслей продукции с ЭТП*;
 - *Справочник ЭТП*.
 - **Общее:**

- *Информация по документу.*

- **Организации:**

- *Банки;*
- *Валюта;*
- *Досье поставщика;*
- *Иерархия организаций;*
- *Лицензии;*
- *Организации;*
- *Организационно-правовые формы;*
- *Страны;*
- *Счета организаций;*
- *Территории;*
- *Типы счетов организаций.*

- **Отчеты:**

- *Выполнение отчетных форм;*
- *Для заказчика;*
- *Для распорядителя;*
- *Запросы;*
- *Извещения;*
- *Незаключенные контракты;*
- *Отчеты для поставщика;*
- *Отчеты для уполномоченного органа;*
- *План размещения заказа;*
- *Реестр контрактов и статистика по реестру;*
- *Реестр нормативных цен;*
- *Результаты планирования и размещения заказа;*

- *Экономия.*

- **Продукция:**

- *Единицы измерения;*
- *Свойства продукции в Справочнике товаров, работ и услуг;*
- *Справочник товаров, работ и услуг;*
- *Справочник цен;*
- *Тип упаковки.*

- **Рассмотрение заявок:**

- *Объекты для процедуры рассмотрения заявок.*

- **Рассмотрение первых частей заявок:**

- *Объекты для процедуры рассмотрения первых частей заявок.*

- **Результаты:**

- *Объекты для результатов.*

- **Сопутствующие документам справочники:**

- *Виды ответственности;*
- *Группы документов и сведений;*
- *Группы запросов;*
- *Группы извещений;*
- *Группы рассылок по E-Mail;*
- *Детализация закупок;*
- *Извещения;*
- *Комиссии;*
- *Критерии оценки;*
- *Справочник персоналий;*
- *Типовые требования и критерии оценки;*
- *Требования к участникам;*

- *Члены комиссии.*
- **Шаблоны КД и ДОА:**
 - *Объекты для шаблонов КД и ДОА.*
- **ЭД Договор:**
 - **Договор:**
 - *На возврат:*
 - **Возвращен (returned).**
 - *Новый:*
 - **Добавление комментария (add_comment);**
 - **Удаление (delete).**
 - *Ожидание;*
 - *Отказан РБС:*
 - **Создать новый (createcopy).**
 - *Отказан ФО:*
 - **Создать новый (createcopy).**
 - *Отложен:*
 - **Вставка документа (insert);**
 - **Вставка документа (rplinsert);**
 - **Создать (create).**
 - *Ошибка:*
 - **Вернуться на предыдущий статус (return_status);**
 - **Получить версию с Master-сайта (getfull).**
 - *Перерегистрирован:*
 - **Запрос на возврат (try_return).**
 - *Экспертиза РБС:*
 - **Отложить (defer).**

- **Объекты для договора.**
- **ЭД Запрос:**
 - **Запрос:**
 - *Ожидание;*
 - *Опубликовано:*
 - **Вернуть (return).**
 - *Отказано:*
 - **Отменить заказ (return).**
 - *Отложено:*
 - **Вставка документа (insert);**
 - **Вставка документа (rplinsert);**
 - **Изменение (update);**
 - **Изменение (rplupdate);**
 - **Опубликовать (publish);**
 - **Отказать (decline);**
 - **Создать (create);**
 - **Удаление (delete).**
 - *Ошибка:*
 - **Вернуться на предыдущий статус (return_status);**
 - **Получить версию с Master-сайта (getfull).**
 - *Ошибка импорта:*
 - **Вернуть на редактирование (defer);**
 - **Отправить повторно (send_again).**
- **Объект запроса.**
- **ЭД Заявка на закупку:**
 - **Заявка на закупку:**

- *В обработке:*
 - **Завершение обработки (finished);**
 - **Завершение обработки (finished_without_winner);**
 - **Исключение из протокола (protocol_excluded);**
 - **Исключение из решения о проведении закупки (order_excluded);**
 - **Перерегистрация решения (order_reregister);**
 - **Протокол отказан (protocol_decline);**
 - **Решение о проведении закупки отказано (order_decline).**
- *Включен в сводную:*
 - **Завершение обработки (finished).**
- *Есть лимиты/планы:*
 - **Включение в протокол (protocol_included);**
 - **Включение в решение о проведении закупки (order_included);**
 - **Включение в сводную заявку (request_included);**
 - **Возврат в обработку (decline_order_return);**
 - **Возврат в обработку (decline_protocol_return);**
 - **Возврат в обработку (decline_request_return);**
 - **Возврат в обработку (order_return);**
 - **Возврат протокола в обработку, если победитель не найден (protocol_return_without_winner);**
 - **Возврат расп. в обработку, если победитель не найден (order_return_without_winner);**
 - **Изменение (update);**
 - **Отказ (decline);**

- **Принять (ассерт).**
- *Обработка завершена:*
 - **Возврат в обработку (order_return);**
 - **Возврат в обработку (protocol_return);**
 - **Возврат в обработку (request_return).**
- *Ожидание;*
- *Ошибка:*
 - **Вернуться на предыдущий статус (return_status);**
 - **Получить версию с Master-сайта (getfull).**
- *Принят без лимитов:*
 - **Включение в протокол (protocol_included);**
 - **Включение в решение о проведении закупки (order_included);**
 - **Возврат в обработку (order_return);**
 - **Возврат протокола в обработку, если победитель не найден (protocol_return_without_winner);**
 - **Возврат расп. в обработку, если победитель не найден (order_return_without_winner);**
 - **Изменение (update);**
 - **Принять (ассерт).**
- *Принят организатором:*
 - **Вернуть (return);**
 - **Включение в протокол (protocol_included);**
 - **Включение в решение о проведении закупки (order_included);**
 - **Возврат в обработку (decline_order_return);**

- Возврат в обработку (decline_protocol_return);
- Возврат в обработку (order_return);
- Возврат протокола в обработку, если победитель не найден (protocol_return_without_winner);
- Возврат расп. в обработку, если победитель не найден (order_return_without_winner);
- Изменение (update).
- Объекты для заявки на закупку.
- ЭД Заявка поставщика:
 - Базовые объекты для заявки поставщика;
 - Заявка на участие в открытом аукционе в электронной форме;
 - Объекты для заявки на участие в открытом аукционе в электронной форме.
- ЭД Извещение:
 - Извещение:
 - Ожидание;
 - Опубликовано:
 - Вернуть (return).
 - Отложено:
 - Вставка документа (insert);
 - Вставка документа (rplinsert);
 - Изменение (rplupdate);
 - Изменение (update);
 - Обработать (process);
 - Подписать (sign);
 - Создание (create);

- **Удаление (delete).**
 - *Отправлено:*
 - **Вернуть (return);**
 - **Опубликовать на МО (publish_local);**
 - **Опубликовать на МО и субъекте (publish).**
 - *Ошибка:*
 - **Вернуться на предыдущий статус (return_status);**
 - **Получить версию с Master-сайта (getfull).**
 - *ЭП неверна.*
 - **Объект извещения.**
- **ЭД Карточка контракта:**
 - **Объекты для карточки контракта.**
- **ЭД Контракт:**
 - **Контракт:**
 - *Исполнение:*
 - **Актуализация даты изменения (update_revision).**
 - *На возврат:*
 - **Возвращен (returned).**
 - *Новый:*
 - **Проставление реестрового номера (con_number_set).**
 - *Ожидание;*
 - *Отказан:*
 - **clear_revision (clear_revision);**
 - **Актуализация даты изменения (update_revision).**
 - *Отказан заказчиком:*
 - **Актуализация даты изменения (update_revision);**

- **Очищение даты изменения (clear_revision).**
- *Отказан поставщиком:*
 - **Актуализация даты изменения (update_revision);**
 - **Очищение даты изменения (clear_revision).**
- *Отказан РБС:*
 - **Актуализация даты изменения (update_revision);**
 - **Очищение даты изменения (clear_revision);**
 - **Создать новый (createcopy).**
- *Отказан ФО/ЕИС:*
 - **Актуализация даты изменения (update_revision);**
 - **Очищение даты изменения (clear_revision).**
- *Отложен:*
 - **Заполнение даты изменения (fill_revision_date);**
 - **Очищение даты изменения (clear_revision_date);**
 - **Проставление реестрового номера (con_number_set);**
 - **Создать (create).**
- *Перерегистрация:*
 - **Актуализация даты изменения (update_revision).**
- *Перерегистрирован:*
 - **Актуализации даты изменения (update_revision);**
 - **Запрос на возврат (try_return).**
- *Экспертиза РБС:*
 - **Отложить (defer).**
- **Объекты для контракта.**
- **ЭД План размещения заказа:**
 - *Объекты для плана размещения заказа;*

- *Просмотр результатов планирования.*
- **ЭД Проект контракта:**
 - *Проект контракта.*
- **Рассылка по E-Mail:**
 - *Отказ от рассылки;*
 - *Рассылка по E-Mail:*
 - *Ожидание;*
 - *Отложен:*
 - **Вставка документа (insert);**
 - **Вставка документа (rplinsert);**
 - **Изменение (rplupdate);**
 - **Изменение (update);**
 - **Отправить (send);**
 - **Удаление (delete).**
 - *Ошибка:*
 - **Вернуться на предыдущий статус (return_status);**
 - **Получить версию с Master-сайта (getfull).**
- **Решение о проведении закупки:**
 - **Базовые объекты для решений о проведении закупок;**
 - **Объекты для решения о проведении закупки на ЭТП;**
 - **Решение о проведении торгов на ЭТП:**
 - *Несоответствие плану:*
 - **Отложить (defer);**
 - **Проверить повторно (process).**
 - *Обработка завершена:*
 - **Возврат в работу АРМ Резервы лимитов (return_rest);**

- **Возвращение остатка лимитов (return_line);**
- **Завершение обработки АРМ Резервы лимитов (finish_rest);**
- **Изменить строки в АРМ Резервы лимитов (change_lines);**
- **Освобождение остатка лимитов (release_line);**
- **Отменить изменения в АРМ Резервы лимитов (rollback_lines);**
- **Отправить в скиб строки из АРМ Резервы лимитов (commit_lines).**
- *Ожидание;*
- *Ожидание выгрузки на ЭТП:*
 - **Вернуть (return);**
 - **Отправить на ЭТП (process).**
- *Отказ от проведения;*
- *Отложен:*
 - **Обработать (process);**
 - **Перерегистрации (autocreate);**
 - **Подписать (sign);**
 - **Удаление (delete);**
 - **Удаление при откате родителя (autodelete).**
- *Ошибка:*
 - **Вернуться на предыдущий статус (return_status);**
 - **Получить версию с Master-сайта (getfull).**
- *Ошибка импорта:*
 - **Вернуть в работу (process);**
 - **Отказать (decline).**
- *Перерегистрация:*

- **Возврат на исполнение (return);**
- **Перерегистрирован (re_registered).**
- *Перерегистрирован:*
 - **Возврат на перерегистрацию (return).**
- *Размещен на ЭТП:*
 - **Возврат в работу АРМ Резервы лимитов (return_rest);**
 - **Возвращение остатка лимитов (return_line);**
 - **Завершение обработки АРМ Резервы лимитов (finish_rest);**
 - **Изменение (update);**
 - **Изменение присоединяемых файлов (attach_changed);**
 - **Изменить строки в АРМ Резервы лимитов (change_lines);**
 - **Освобождение остатка лимитов (release_line);**
 - **Отказаться от проведения (refuse);**
 - **Отменить изменения в АРМ Резервы лимитов (rollback_lines);**
 - **Отправить в скиб строки из АРМ Резервы лимитов (commit_lines);**
 - **Перерегистрировать (re_register).**
- *Рассмотрение вторых частей заявок:*
 - **Возврат в работу АРМ Резервы лимитов (return_rest);**
 - **Возвращение остатка лимитов (return_line);**
 - **Завершение обработки АРМ Резервы лимитов (finish_rest);**
 - **Завершить (confirm);**
 - **Изменение (rplupdate);**
 - **Изменение (update);**
 - **Изменение присоединенных файлов (attach_changed);**

- **Изменить строки в АРМ Резервы лимитов (change_lines);**
- **Освобождение остатка лимитов (release_line);**
- **Отменить изменения в АРМ Резервы лимитов (rollback_lines);**
- **Отправить в скиб строки из АРМ Резервы лимитов (commit_lines).**
- *Рассмотрение первых частей заявок:*
 - **Возврат в работу АРМ Резервы лимитов (return_rest);**
 - **Возвращение остатка лимитов (return_line);**
 - **Завершение обработки АРМ Резервы лимитов (finish_rest);**
 - **Изменение (update);**
 - **Изменить строки в АРМ Резервы лимитов (change_lines);**
 - **Освобождение остатка лимитов (release_line);**
 - **Отменить изменения в АРМ Резервы лимитов (rollback_lines);**
 - **Отправить в скиб строки из АРМ Резервы лимитов (commit_lines);**
 - **Отправить результат рассмотрения (qualify_first).**
- *Экспертиза:*
 - **Отложить (defer).**
- *ЭП неверна:*
 - **Отложить (return);**
 - **Проверить повторно (recheck).**
- **Сводная заявка на закупку:**
 - **Объекты для сводной заявки на закупку;**
 - *Сводная заявка на закупку:*

- **Завершение обработки (finished);**
- **Завершение обработки без победителей (finished_without_winner);**
- **Исключение из протокола (protocol_excluded);**
- **Исключение из решения о проведении закупки (order_excluded);**
- **Перерегистрация решения (order_reregister);**
- **Протокол отказан (protocol_decline);**
- **Решение о проведении закупки отказано (order_decline).**
- *Включен в сводную:*
 - **Завершение обработки (finished).**
- *Обработка завершена:*
 - **Возврат в обработку (order_return);**
 - **Возврат в обработку (protocol_return);**
 - **Возврат в обработку (request_return).**
- *Ожидание;*
- *Ошибка:*
 - **Вернуться на предыдущий статус (return_status);**
 - **Получить версию с Master-сайта (getfull).**
- *Принят^*
 - **Включение в протокол (protocol_included);**
 - **Включение в решение о проведении закупки (order_included);**
 - **Включение в сводную заявку (request_included);**
 - **Возврат в обработку (decline_order_return);**
 - **Возврат в обработку (decline_protocol_return);**
 - **Возврат в обработку (decline_request_return);**

- Возврат протокола в обработку, если победитель не найден (`protocol_return_without_winner`);
- Возврат расп. в обработку, если победитель не найден (`order_return_without_winner`);
- Изменение (`update`);
- Принять (ассепт).
- *Принят организатором:*
 - Вернуть (`return`);
 - Включение в протокол (`protocol_included`);
 - Включение в решение о проведении закупки (`order_included`);
 - Возврат в обработку (`decline_order_return`);
 - Возврат в обработку (`decline_protocol_return`);
 - Возврат в обработку (`decline_request_return`);
 - Возврат протокола в обработку, если победитель не найден (`protocol_return_without_winner`);
 - Возврат расп. в обработку, если победитель не найден (`order_return_without_winner`);
 - Изменение (`update`).

- **Электронная Подпись.**


4. Нажмите кнопку **ОК**.

Роль добавилась в список *Роли пользователей*.

1.2.2.2 Роль Заказчик торгов на ЭТП

Для добавления роли *Заказчик торгов на ЭТП* выполните следующие действия:

1. Откройте справочник *Роли пользователей* (пункт меню

Справочники→**Система**→**Роли пользователей**) и нажмите кнопку  **(Новый)**.

2. На закладке **Общее**, открывшейся формы, внесите следующие данные:

- в поле **Наименование** внесите значение *ETPCustomer*;
- в поле **Описание** внесите значение *Заказчик торгов на ЭТП*;
- в разделе **Тип** выберите пункт *Функциональная*;
- активируйте признак *Роль для ЭП*.


3. Нажмите кнопку **ОК**.

Роль добавилась в список *Роли пользователей*.

1.2.2.3 Роль Обмен с Сбербанк-АСТ

Для добавления роли *Обмен с Сбербанк-АСТ* выполните следующие действия:

1. Откройте справочник *Роли пользователей* (пункт меню

Справочники→**Система**→**Роли пользователей**) и нажмите кнопку  **(Новый)**.

2. На закладке **Общее**, открывшейся формы, внесите следующие данные:

- в поле **Наименование** внесите значение *Sberbankexchange*;
- в поле **Описание** внесите значение *Обмен с Сбербанк-АСТ*;
- в разделе **Тип** выберите значение *Функциональная*.

3. Перейдите на закладку **Роли** и перенесите в раздел Выбранные следующие права:

- **Аукцион:**
 - **Аукционное предложение поставщика:**
 - «Отложено»:

- **Создать (create).**
- **Документооборот:**
 - *Базовый минимум для работы с документами;*
 - *Привязка вложений к группам полей.*
- **Импорт:**
 - **Работа с сообщениями.**
- **Интеграция с электронными торговыми площадками:**
 - *Интеграция с ЭТП Сбербанк-АСТ;*
 - *Удаленные вызовы WEB-сервисов ЭТП.*
- **ЭД Запрос:**
 - **Запрос.**
- **ЭД Заявка на закупку:**
 - **Заявка на закупку:**
 - *«В обработке»:*
 - **Завершение обработки (finished);**
 - **Завершение обработки (finished_without_winner);**
 - **Решение о проведении закупки отказано (order_decline).**
 - *«Обработка завершена»:*
 - **Возврат в обработку (order_return);**
 - **Возврат а обработку (request_return).**
 - *«Ожидание».*
- **ЭД Заявка поставщика:**
 - *Заявка поставщика в открытом аукционе в электронной форме.*
- **ЭД Извещение:**
 - *Извещение.*
- **ЭД Карточка контракта**

- *Карточка контракта*

- **ЭД Контракт:**

- *Контракт:*

- **Вложенные файлы:**

- *Подписанный на ЭТП файл контракта:*

- «Возврат в исполнение»;
- «Исполнен»;
- «Исполнение»;
- «На возврат»;
- «Несоответствие»;
- «Несоответствие плану»;
- «Новый»;
- «Обработка завершена»;
- «Ожидание»;
- «Отказан»;
- «Отказан заказчиком»;
- «Отказан поставщиком»;
- «Отказан РБС»;
- «Отказан ФО/ЕИС»;
- «Отложен»;
- «Отправлен»;
- «Ошибка»;
- «Ошибка загрузки сведений в ЕИС»;
- «Перерегистрация»;
- «Перерегистрирован»;
- «Сведения загружены в ЕИС»;

- «Сведения зарегистрированы в ЕИС»;
- «Сведения отправлены в ЕИС»;
- «Согласован»;
- «Экспертиза»;
- «Экспертиза РБС»;
- «ЭП не верна».
- «Новый»:
- **Изменение (update).**
 - «Ожидание»;
 - «Отложен»:
 - **Создать (create).**
- **ЭД Проект контракта:**
 - **Проект контракта:**
 - «Закупка не состоялась»:
 - **Вернуть (return);**
 - **Вернуть на этап конкурса (return_on_competition);**
 - **Освободить неиспользуемый остаток средств (release).**
 - «Новый»:
 - **Закупка не состоялась состоялась (done_no_occur);**
 - **Сформирован контракт (done);**
 - **Удалить (delete).**
 - «Обработка завершена»:
 - **Вернуть (return);**
 - **Вернуть на этап конкурса (return_on_competition).**
 - «Отложен»:
 - **create (create).**

- «Резерв снят»:
 - Вернуть (return);
 - Вернуть на этап конкурса (return_on_competition).
- «Сформирован контракт»:
 - Вернуть (return);
 - Вернуть на этап конкурса (return_on_competition);
 - Освободить сэкономленный остаток средств (release).
- ЭД Решение о проведении закупки:
 - Решение о проведении торгов на ЭТП.
- Сводная заявка на закупку:
 - Сводная заявка на закупку:
 - «В обработке»:
 - Завершение обработки (finished);
 - Завершение обработки без победителей (finished_without_winner);
 - Решение о проведении закупки отказано (order_decline).
 - «Обработка завершена»:
 - Возврат в обработку (order_return);
 - Возврат в обработку (request_return).
 - «Ожидание».


4. Нажмите кнопку **ОК**.

Роль добавилась в список *Роли пользователей*.

1.2.2.4 Роль Экспертиза решений о проведении торгов на ЭТП

Для добавления роли *Экспертиза решений о проведении торгов на ЭТП* выполните следующие действия:

1. Откройте справочник **Роли пользователей** (пункт меню

Справочники→**Система**→**Роли пользователей**) и нажмите кнопку  (Новый).

2. На закладке **Общее**, открывшейся формы, внесите следующие данные:

- в поле **Наименование** внесите значение *ExpertETP*;
- в поле **Описание** внесите значение *Экспертиза решений о проведении торгов на ЭТП*;
- в разделе **Тип** выберите значение *Функциональная*.

3. Перейдите на закладку **Роли** и перенесите в раздел Выбранные следующие права:

- **Документооборот:**
 - *Базовый минимум для работы с документами;*
 - *Привязка вложений к группам полей.*
- **Интеграция с электронными торговыми площадками:**
 - *Справочник отраслей продукции с ЭТП.*
- **Сопутствующие документам справочники:**
 - *Извещения.*
- **Шаблоны КД и ДОА:**
 - *Объекты для шаблонов КД и ДОА.*
- **ЭД Заявка на закупку:**
 - *Заявка на закупку:*
 - *«В обработке»:*
 - **Решение о проведении закупки отказано (order_decline).**
 - *«Есть лимиты/планы»:*
 - **Отказ в обработку (decline_order_return);**
 - **Отказ в обработку (decline_protocol_return);**

- **Отказ в обработку (decline_request_return).**
 - «Ожидание»;
 - «Ошибка»:
 - **Вернуться на предыдущий статус (return_status);**
 - **Получить версию с Master-сайта (getfull).**
- **ЭД Извещение:**
 - **Извещение:**
 - «Ожидание»;
 - «Отложено»:
 - **Создание (create).**
 - «Ошибка»:
 - **Вернуться на предыдущий статус (return_status);**
 - **Получить версию с Master-сайта (getfull).**
 - «ЭП неверна».
- **ЭД Проект контракта:**
 - *Проект контракта.*
- **ЭД Решение о проведении закупки:**
 - **Базовые объекты для решений о проведении закупок;**
 - **Решение о проведении торгов на ЭТП:**
 - *Вложенные файлы:*
 - **Категория по умолчанию:**
 - «Аукцион»;
 - «Несоответствие плану»;
 - «Обработка завершена»;
 - «Ожидание»;
 - «Отказ от проведения»;

- «Отказан»;
- «Отложен»;
- «Отправлен»;
- «Ошибка»;
- «Перерегистрация»;
- «Перерегистрирован»;
- «Размещен на ЭТП»;
- «Рассмотрение вторых частей заявок»;
- «Рассмотрение первых частей заявок»;
- «Экспертиза»;
- «ЭП неверна».
- *Несоответствие плану:*
 - **Игнорировать (ignore);**
 - **Отказать (decline);**
 - **Проверить повторно (process).**
- «Ожидание»;
- «Отказан»:
 - **Вернуть на согласование (return).**
- «Ошибка»:
 - **Вернуться на предыдущий статус (return_status);**
 - **Получить версию с Master-сайта (getfull).**
- «Перерегистрация»:
- **Перерегистрирован (re_registered).**
 - «Экспертиза»:
 - **Отказать (decline);**
 - **Согласовать (confirm).**

- **ЭД Сводная заявка на закупку:**

- **Сводная заявка на закупку:**

- «В обработке»:

- **Решение о проведении закупки отказано (order_decline).**

- «Ожидание»;

- «Ошибка»:

- **Вернуться на предыдущий статус (return_status);**

- **Получить версию с Master-сайта (getfull).**

- **Электронная Подпись:**

- **Группы полей.**

4. Нажмите кнопку **ОК**.

Роль добавилась в список *Роли пользователей*.

1.2.2.5 Общие правила настройки функциональной роли пользователя

Функциональная роль пользователя настраивается на закладке **Роли**:

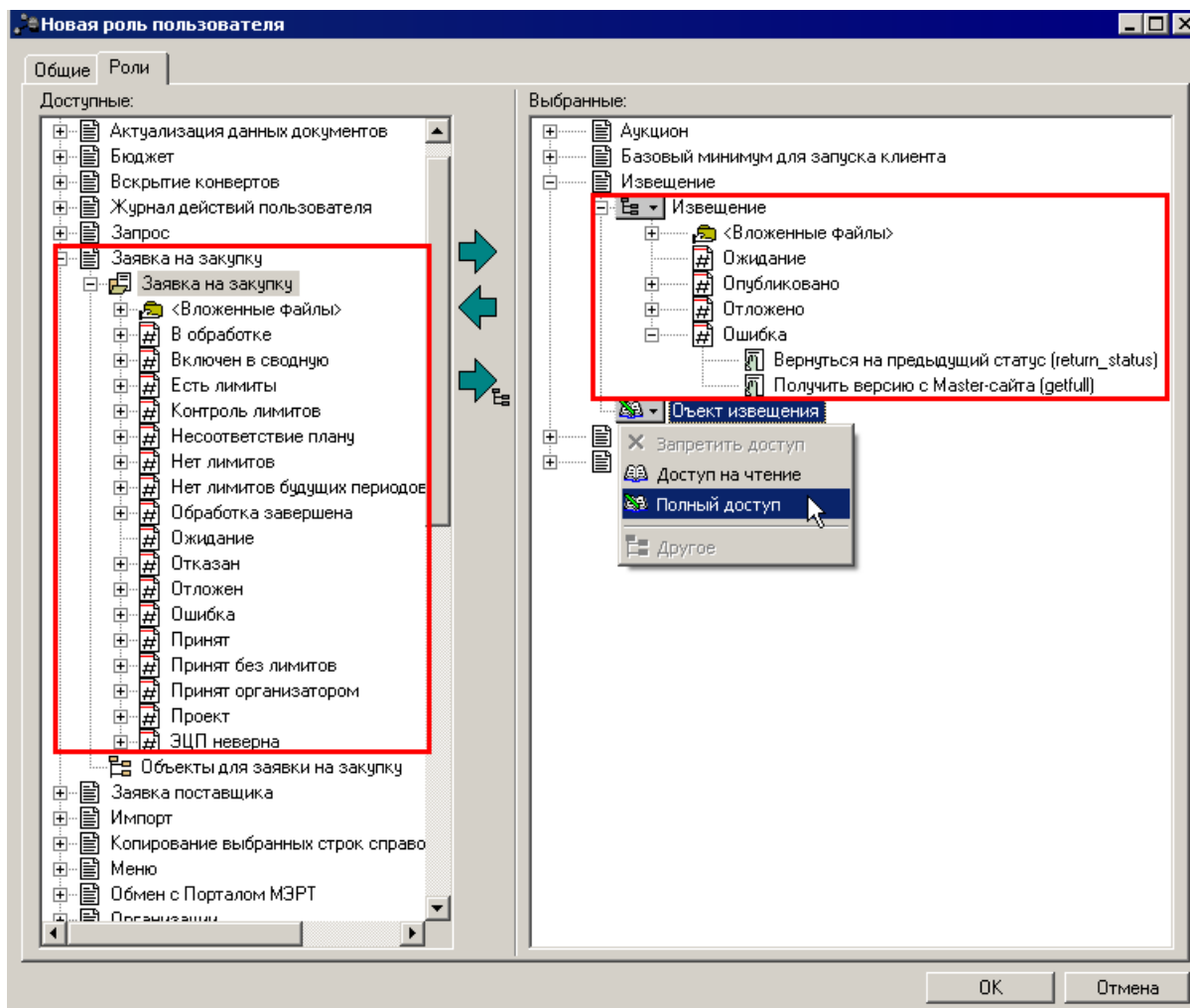




Рисунок 2 – Форма функциональной роли пользователя, закладка «Роли»

Закладка **Роли** состоит из двух списков:

- **Доступные** – права, доступные для роли. Список доступных прав имеет иерархическую (многоуровневую) структуру, что позволяет группировать их. На первом уровне списка указывается название группы прав, на втором уровне указывается список прав, относящихся к группе.
- **Выбранные** – права, включенные в роль пользователя. Список выбранных прав имеет иерархическую (многоуровневую) структуру. На первом уровне списка




указывается название группы прав, на втором уровне указывается список прав, относящихся к группе.

Для работы со списками прав пользователя используются следующие кнопки:

-  (**Добавить роль**) – кнопка предназначена для перемещения выделенной роли из списка *Доступные* в список *Выбранные*.
-  (**Удалить роль**) – кнопка предназначена для перемещения выделенной роли из списка *Выбранные* в список *Доступные*.

В системе «АЦК-Госзаказ»/«АЦК-Муниципальный заказ» можно настроить следующие уровни доступа: **Доступ на чтение**, **Полный доступ** или **Запретить доступ**.

Чтобы настроить уровень доступа к выбранной роли, необходимо выполнить следующие действия:

- в списке *Выбранные* выделить роль пользователя, для которой настраивается уровень доступа;
- нажатием левой кнопки мыши открыть контекстное меню роли пользователя и выбрать один из пунктов:
 -  (**Доступ на чтение**) – если настроен доступ на чтение, то пользователь может только просматривать информацию по элементу (справочники, электронные документы);
 -  (**Полный доступ**) – если настроен полный доступ, то для пользователя доступны все операции, предусмотренные для элемента (например, для класса документа доступны все операции над ним на всех предусмотренных статусах);
 -  (**Запретить доступ**) – настройка позволяет запретить любые операции действий и методов для классов документов, включенных в роль.

Для классов документов настраивается доступ к действиям и методам документа.

Действием документа называется действие, которое выполняется над документом. Действие документа выбирается в списке операций, выполняемых над документом. Список операций, выполняемых над документом, открывается в форме документа или в контекстном меню списка документов.

При выборе действия на выполнение активизируется предусмотренный для него метод. Список действий и методов документов для каждого класса содержится в справочнике *Редакторе сценариев* (**Справочники**→**Документооборот**→**Редактор сценариев**). Список классов документов, статусов, действий и методов имеет иерархическую (многоуровневую) структуру. На верхнем уровне списка указываются названия классов документов. На втором уровне содержится список статусов, которые может принимать документ. На третьем уровне располагается список действий и методов документа.

***Внимание!** Внутренние и системные методы не подлежат ограничению доступа. Рекомендуется настраивать только доступ к действиям над документами.*

1.2.2.5.1 Настройка доступа к прикрепленным файлам

Настройка доступа к прикрепленным файлам осуществляется в редакторе роли пользователя на закладке **Роли**.

Для доступа к настройке необходимо в список *Выбранные* перенести ветку ЭД «<название документа>» – <название документа>. В раскрывающемся подразделе <Вложенные документы> приведен перечень категорий файлов (*Справочник категорий файлов*), к которым пользователь имеет доступ.

Если какую-либо категорию вывести из списка *Выбранные*, то файлы данной категории не будут отображаться в ЭД «<название документа>» для пользователя, обладающего данной ролью.

1.2.2.5.2 Специальные права

Для доступа к определенным действиям, полям, объектам, документам, возможностям игнорирования контролей, добавления контролей и т.п. в системе используется механизм специальных прав. При создании или редактировании роли пользователя, может быть добавлено специальное право.

Взаимодействие с ЭТП Сбербанк-АСТ

Роли пользователей

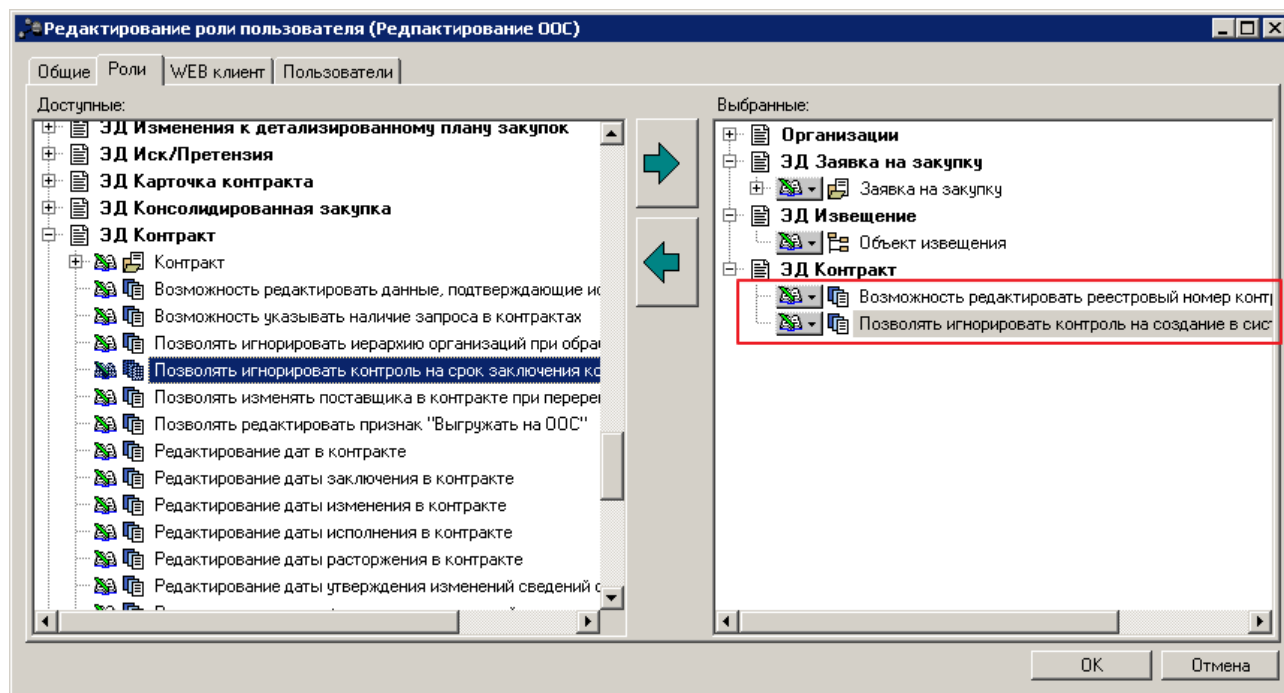


Рисунок 3 – Добавлено два специальных права в новую роль пользователя

В списке прав специальные права обозначаются иконкой .

Перечень существующих в системе специальных прав и их описание приведено ниже:

- **WEB:**

- *WEB Аукционист* – предоставляет доступ до блока меню **Аукциониста** в web-client системы.
- *WEB Бюджетополучатель* – предоставляет доступ до блока меню **Бюджетополучателя** в web-client системы.
- *WEB Заказчик* – предоставляет доступ до блока меню **Заказчика** в web-client системы.
- *WEB Поставщик* – предоставляет доступ до блока меню **Поставщика** в web-client системы.
- *WEB УОПК* – предоставляет доступ до блока меню **УОПК** в web-client системы.

- **Аукцион:**

- *Возможность принудительного возобновления электронного аукциона* –

позволяет в ЭД «Решение о проведении аукциона» возобновлять электронный аукцион ранее назначенного срока.

- *Возможность приостановки электронного аукциона* – позволяет в ЭД «Решение о проведении аукциона» приостанавливать электронный аукцион.
- *Возможность продления приостановки электронного аукциона* – позволяет в ЭД «Решение о проведении аукциона» продлевать приостановку электронного аукциона.
- *Возможность ручного завершения аукциона* – позволяет в ЭД «Решение о проведении аукциона» завершать электронный аукцион ранее установленного срока.
- *Возможность удаления Карточек участников, удаления предложений, отката текущего шага аукциона* – в случае, если пользователем допущены ошибки при проведении аукциона, то данное специальное право позволяет удалять неправильно введенные номера карточек, предложения, а также откатывать текущий шаг аукциона.

- **Бюджет:**

- *Возможность редактировать бюджетные строки в документах на любом статусе* – право позволяет редактировать бюджетные строки любых документов на статусах, отличных от «Отложен»/«Новый».

Внимание! Использование данного специального права может приводить к отказу или некорректной работе системы.

- *Возможность редактировать данные прошлых (будущих) лет* – позволяет редактировать поле **Год** (т.е. устанавливать значение поля **Год** не равным текущему году) в строках справочников, привязанных к годам.

- **Журнал действий над элементом справочника:**

- *Журнал действий над элементом справочника* – специальное право, позволяющее просматривать *Журнал действия над элементом справочника* ответственным за ведение справочника сотрудникам без роли *Администратор*. Входит в право *Администратор*. Для быстрого доступа к журналу используется сочетание клавиш **CTRL+F11**.

- **Импорт:**

- *Возможность редактировать сумму зарезервированных ассигнований* – не используется.

- **Ограничения:**

- *Запретить управлять сертификатами ЭП пользователей других организаций* – позволяет пользователю управлять сертификатами электронной подписи только сотрудников своей организации (кроме учетных записей с признаком **Роль для ЭП** и у которых значение поля **Принадлежность к организации** не совпадает с организацией текущего пользователя).
- *Запретить изменять внешний ключ организации* – пользователю, обладающему спецограничением, недоступно для редактирования поле **Внешний ключ** в справочнике *Организации*, независимо от уровня доступа к справочнику.

- **Организации:**

- *Возможность выбора закрытых организаций в документах системы* – позволяет выбирать в документах системы организации у которых установлена дата закрытия.
- *Возможность добавлять и редактировать бюджетополучателей* – позволяет редактировать организации с ролями *ПБС* и *Бюджетное учреждение*.
- *Возможность изменять данные на вкладке "Внешние системы"* – пользователь, обладающий специальным правом, при наличии доступа к справочнику организаций (НЕ поставщиков) на редактирование, может редактировать все поля только на закладке **Внешние системы** справочника *Организации*.
- *Позволять запрашивать код зарегистрированных организаций с ЭТП* – позволяет отправлять запрос на ЭТП о коде (идентификационном номере) организации на ЭТП, по умолчанию право отсутствует у администратора.
- *Позволять редактировать контактные данные организации* – пользователь, обладающий специальным правом, при наличии доступа к справочнику

организаций, поставщиков на редактирование, может редактировать все поля только на закладке **Контактная информация** справочника *Организации*.
Позволять редактировать логин и пароль пользователей, зарегистрированных на ЭТП ОТС – пользователь, обладающий специальным правом, при наличии доступа к справочнику организаций на редактирование может:

- редактировать и удалять записи в таблице *Электронные торговые площадки* на закладке **Внешние системы**,
- в разделе **Задать пароль и логин на ЭТП (Сервис→Задать пароль и логин на ЭТП)** создавать записи.
- *Позволять редактировать регистрационные данные организаций в ЕИС* – пользователь, обладающий специальным правом, имеет возможность вводить вручную код по СПЗ, логин и пароль в ЕИС, и роли организации в ЕИС в справочнике *Организаций* на закладке **Внешние системы**.
- *Позволять редактировать статус «Актуальная» организации* – позволяет редактировать признак **Актуальная у организации**, даже при отсутствии доступа до редактирования организации.
- *Позволять указывать логин/пароль для ЭТП в справочнике организаций* – пользователь, обладающий специальным правом, имеет возможность указать логин/пароль для ЭТП в форме редактирования записи таблицы *Электронные торговые площадки* на закладке **Внешние системы**.
- *Позволять редактировать признак "Указать куратора направления деятельности" организации* – позволяет редактировать только признак **Указать куратора направления деятельности** и связанные поля **ФИО куратора направления деятельности, Должность куратора направления деятельности** у организации, при наличии доступа до справочника организаций на чтение.
- *Позволять указывать для организации токен-ключ для электронного активирования* – позволяет указать токен-ключ для электронного активирования (**Сервис→Задать токен-ключ для электронного активирования**).

- **Продукция:**

- *Позволять редактировать ОКДП группы продукции* – позволяет редактировать поле **ОКДП** в *Справочнике товаров, работ, услуг*.

- **Резервы лимитов:**

- *Доступ до АРМ Резервы лимитов для заказчика* – при наличии права (и доступа до объектов АРМ «Резервы лимитов») пользователю, привязанному к организации с ролью *Заказчик*, в АРМ «Резервы лимитов» становятся доступны записи всех решений, в которых:
 - указана данная организация (заказчик);
 - есть организации (заказчики), являющиеся подведомственными для организации пользователя;
 - есть организации, доступ к которым определен организационной ролью, при этом если организационная роль не дает права доступа к организации, к которой привязан пользователь, то документы с организацией пользователя не отражаются.
- *Ограниченный доступ до АРМ Резервы лимитов для заказчика* – предоставляет возможность заходить в АРМ «Резервы лимитов/ плана ФХД» при отсутствии доступа к решению процедуры закупки, кнопка перехода из ЭД «Контракт» и ЭД «Договор» в АРМ доступна на следующих статусах:
 - «*Возврат в исполнение*»;
 - «*Исполнение*»;
 - «*Обработка завершена*»;
 - «*Перерегистрирован*»;
 - «*Перерегистрация*»;
 - «*Исполнен*».

Перекрывается действием права *Доступ до АРМ Резервы лимитов для заказчика*.

- *Позволять управлять лимитами/планами ФХД всех организаций* – позволяет пользователю просматривать строки в сводном АРМ «Резервы лимитов/планов ФХД» по всем заказчикам, а не только по своим и нижестоящим, входит в право *Администратор*.

- **Сопутствующие документам справочники:**

- *Доступ до вышестоящих для организаций структурных подразделений* – пользователь, обладающий данным специальным правом:

- имеет доступ к ЭД «План закупок» и «План-график», в которых в качестве организации заказчика указана организация, являющаяся ближайшей вышестоящей организацией по отношению к организации пользователя, согласно справочнику *Иерархия организаций*;

- имеет доступ к ЭД «Закупка» в ЭД «План закупок» и «План-график» вышестоящей организации, в которых в качестве получателя в поле **Заказчик** заголовочной части документа указана организация, совпадающая с организацией пользователя, при этом ЭД «Закупка», в которых организация получатель не является организацией пользователя, не отображаются в списке закупок;

- в справочнике *Строки бюджета* и ЭД:

- «Закупка»;
- «Заявка на закупку»;
- «Решение о закупке у единственного источника»;
- «Решение о проведении конкурса»;
- «Решение о проведении запроса котировок»;
- «Решение о проведении предварительного отбора»;
- «Решение о проведении торгов на ЭТП»;
- «Решение о проведении запроса предложения»;
- «Контракт»;
- «Договор»;
- «Счет»,

при выборе бюджетной строки из справочника *Строки бюджета* для выбора доступны строки, в которых в качестве бюджетополучателя указана вышестоящая организация;

- имеет доступ к ЭД:

- «Решение о закупке у единственного источника»;
- «Решение о проведении конкурса»;
- «Решение о проведении запроса котировок»;
- «Решение о проведении предварительного отбора»;
- «Решение о проведении торгов на ЭТП»;
- «Решение о проведении запроса предложения»,

в которых организация, указанная в поле **Получатель**, совпадает с организацией пользователя;

- имеет доступ к ЭД «Контракт», в которых организация, указанная в поле **Получатель**, совпадает с организацией пользователя;
- имеет доступ к ЭД «Договор», в которых организация, указанная в поле **Бюджетополучатель**, совпадает с организацией пользователя.
- *Полный доступ до справочника цен* – пользователь, обладающий данным специальным правом, имеет доступ ко всем записям справочника Нормативные цены, независимо от организационной принадлежности.

• **Специальные возможности:**

- *Администратор организации* – дает пользователю права администратора, право администратора позволяет игнорировать пользовательские контроли, дает доступ до всех объектов и другие возможности, может не включать в себя особые специальные права.
- *Возможность актуализировать данные при переходе на новый бюджетный год* – позволяет работать с документами, год создания которых отличается от текущего года сессии пользователя, также предоставляет возможность актуализировать документы.
- *Возможность просматривать все сообщения* – предоставляет доступ к сообщениям, не только созданных им и адресованных ему, но и сообщениям других пользователей.
- *Выгрузка подписей документов* – позволяет выгружать электронные подписи из документов.

- *Доступ ко всем бюджетам* – предоставляет доступ ко всем бюджетам.
- *Доступ ко всем бюджетам (просмотр)* – предоставляет:
 - доступ ко всем документам, по всем бюджетам в режиме просмотра;
 - возможность входа в систему не указывая бюджет;
 - возможность формирования отчетов по всем бюджетам.

Возможность выбора специального права доступна только при наличии модуля «Центральное решение».

- *Доступ ко всем документам* – предоставляет доступ ко всем документам системы.
- *Доступ ко всем объектам* – предоставляет доступ ко всем объектам системы.

Внимание! *Использовать только в экстренных ситуациях.*

- *Журнал действий пользователей* – предоставляет доступ к *Журналу действий пользователей* (пункт меню **Сервис**). По умолчанию право предоставляет доступ на чтение справочников: *Серверные процессоры, Акты процессора, Пользователи системы*.
- *Запретить сохранять новые значения параметров системы* – запрещает изменять значения параметров системы.
- *Запрещать создавать больше одной сессии* – запрещает пользователю создавать более одной сессии в системе.
- *Позволять добавлять комментарии к формам объектов системы* – при наличии данного специального права, пользователю становится доступен инструмент для внесения собственных комментариев к визуальным формам системы.
- *Позволять входить в систему с клиентской версией, отличной от допустимых сервером* – право позволяет пользователю входить в систему клиентам, версия которых отличается от допустимых к использованию на данном сервере.
- *Позволять игнорировать все контроли* – позволяет игнорировать сообщения об ошибках, которые были созданы специальным образом.

- *Позволять игнорировать превышение количества присоединенных файлов* – позволяет игнорировать системную настройку ограничения на количество прикрепляемых файлов.
- *Позволять игнорировать превышение размера присоединенного файла* – позволяет игнорировать системную настройку ограничения на размер присоединенного файла.
- *Позволять игнорировать контроль суммы размещения в закупках в объеме финансирования по номеру позиции плана-графика* – пользователь, обладающий данным специальным правом, имеет возможность игнорировать контроль AZK-1049 в соответствии с параметром системы **Контролировать сумму размещения в закупках в объеме финансирования по номеру позиции плана-графика**.
- *Позволять не контролировать ЭП* – не используется.
- *Позволять откладывать документ подписанный ЭП другим пользователем* – позволяет пользователю, если у него есть доступ к документу, откладывать документ на предыдущий статус, в противном случае система выводит сообщение об ошибке AZK-0298.
- *Позволять присоединять файлы* – дает возможность присоединять файлы к документам.
- *Позволять присоединять файлы в почтовых сообщениях* – дает возможность присоединять файлы к почтовым сообщениям.
- *Позволять редактировать поле "Номер позиции плана-графика"* – дает возможность редактировать поле **Номер позиции плана-графика** в ЭД «Заявка на закупку» на статусах «В обработке», «Обработка завершена» и ЭД «Решение» на статусе «Обработка завершена».
- *Позволять редактировать логин и пароль пользователей зарегистрированных на ЭТП (223-ФЗ)* – если пользователь обладает данным специальным правом, то:
 - при наличии доступа на редактирование справочника *Организаций* доступна возможность создания, редактирования и удаления записей в таблице *Электронные торговые площадки* на закладке **Внешние системы**, при

ЭТОМ:

- для редактирования и удаления доступны записи, в которых у ЭТП установлен класс `com.bssys.order.fz223.etp.otc.OtcImpl`, `com.bssys.order.fz223.etp.otc.Rts223FzImpl` или `com.bssys.order.fz223.etp.otc.Sberbank223FzImpl` и значение в поле **Пользователь** АЦК совпадает с данными пользователя;
- при создании записи в списке, для выбора доступны только записи из *Справочника ЭТП*, для которых установлен класс `com.bssys.order.fz223.etp.otc.OtcImpl`, `com.bssys.order.fz223.etp.otc.Rts223FzImpl` или `com.bssys.order.fz223.etp.otc.Sberbank223FzImpl`;
- в пункте меню **Задать пароль и логин на ЭТП** доступна возможность создания записей.
- *Позволять удалять присоединенные файлы* – дает возможность удалять присоединенные файлы к документам.
- *Позволять удалять присоединенные файлы в почтовых сообщениях* – дает возможность удалять присоединенные файлы к почтовым сообщениям.
- *Позволять удалять сертификаты использовавшиеся для подписи* – позволяет удалять сертификаты пользователей на основании которых уже сформированы ЭП в документах.
- *Просмотр удаленных документов* – предоставляет возможность просматривать документы на статусе «Удален».
- *Позволять редактировать предложения участников в АРМ «Оценка»* – предоставляет возможность редактирования предложений участника, для критериев с типом:
 - *Расчетный (ПП РФ N722 от 10.09.2009);*
 - *Сроки (периоды) (ПП РФ N722 от 10.09.2009);*
 - *Расходы на эксплуатацию и ремонт товаров (объектов), использование результатов работ (ПП РФ N1085 от 28.11.2013);*
 - *Нестоимостной критерий оценки (ПП РФ N1085 от 28.11.2013)* – в АРМ

«Оценка (конкурс)», если решение находится на статусе «Оценка» и в АРМ «Оценка окончательных оферт», если решение находится на статусе «Подведение итогов».

- *Разрешать создавать новую сессию с закрытием старой* – если клиентское приложение запущено под учетной записью пользователя (не администратором), у которой есть данное право, то при попытке запустить еще один экземпляр приложения под этой же учетной записью система выводит сообщение об ошибке: *Для пользователя с логином ХХХ уже существует открытая сессия, которая будет закрыта в случае создания новой. Продолжить с закрытием старой сессии?*. Если согласиться, то старая сессия будет закрыта, т.е. клиентское приложение останется открытым, но при попытке работы в нем система выводит сообщение об ошибке: *Произошла серверная ошибка AZK-0008*.
- *Редактирование флага "Повторное размещение по идентификационному коду"* – позволяет редактировать признак **Повторное размещение по номеру позиции плана-графика** в:
 - ЭД «Заявка на закупку» на статусе «Отложен»;
 - ЭД «Решение о закупке у единственного источника/проведении конкурса/запроса котировок/торгов на ЭТП/ запроса предложений» на статусе «Отложен»;
 - ЭД «Контракт» на статусах «Отложен»/«Новый».
- *Управление зеркалированием базы данных* – позволяет управлять механизмом зеркалирования базы данных. На данный момент не используется.
- *Позволять редактировать флаг "Заключен в соответствии с 223-ФЗ" в ЭД Контракт, Договор* – пользователь обладающий данным правом имеет возможность редактирования признака **Заключен в соответствии с 223-ФЗ** в ЭД «Контракт» и «Договор». Входит в право *Администратор*.
- *Редактирование бюджетозависимых параметров системы* – специальное право дает доступ к Параметрам системы с возможностью создания, редактирования только бюджетозависимых параметров системы (т.е. редактировать общие и небюджетозависимые параметры системы с этим

специальным правом нельзя).

- *Позволять редактировать сообщение на вкладке **Просмотр сообщения** - специальное право дает возможность редактировать сообщения на вкладке, открываемой по действию «Отправить» (Просмотр сообщения) (223-ФЗ).*
- *Позволять игнорировать контроль указания лекарственных препаратов только из справочника – специальное право дает возможность пользователю обладающим правом позволять игнорировать контроль **Контроль указания лекарственных препаратов только из справочника.***
- *Позволять игнорировать контроль указания кода КТРУ в позиции спецификации – специальное право дает возможность пользователю обладающим правом позволять игнорировать контроль, зависящий от параметра системы **Контролировать указание кода КТРУ в позиции спецификации.***
- *Позволять игнорировать контроль соответствия размера обеспечения значению, автоматически рассчитанному системой – специальное право дает возможность проигнорировать контроль, зависящий от параметра системы **Контролировать соответствие размера обеспечения значению, автоматически рассчитанному системой.***
- *Позволять заводить решения по вышестоящим организаторам – специальное право дает возможность указывать помимо себя и нижестоящих организаторов еще и вышестоящих организаторов.*
- **Справочник "Группы способов закупки (223-ФЗ)":**
 - *Запрет редактирования записей справочника "Группы способов закупки (223-ФЗ)" – пользователь, обладающий специальным правом, при полном доступе к справочнику *Группы способов закупки (223-ФЗ)*, может только добавлять способы закупок в существующие группы. Редактирование наименования групп и создание новых групп в справочнике запрещено.*
- **ЭД Договор:**
 - *Позволять игнорировать контроль на создание в системе дублей **Контрактов** – позволяет игнорировать системную настройку контроля на создание дублей контрактов в системе.*

- *Редактирование признака экспорта договора в СКИБ* – позволяет редактировать признак **Не экспортировать в СКИБ** в ЭД «Договор» на статусах: «Отложен», «Новый», «Экспертиза».
- *Редактирование идентификационного кода и номера позиции плана-графика (плана закупок 223-ФЗ)* – пользователь обладающий правом, имеет возможность редактировать поле
 - **Номер позиции плана-графика** в ЭД «Контракт», ЭД «Договор» на статусе «Отложен»/«Новый», если у документа есть родительское решение, контракт, договор в цепочке родительских документов (или в цепочке родительских документов нет решения, но есть ЭД «Заявка на закупку»).
 - **Идентификационный код закупки** в ЭД «Контракт», ЭД «Договор» на статусе «Отложен»/«Новый».
- *Позволять редактировать поле Вид финансового обязательства в ЭД «Договор»* – пользователь, обладающий данным правом, имеет возможность редактировать поле **Вид финансового обязательства** в ЭД «Договор» на статусе «Новый» вне зависимости от наличия родительского документа.
- *Редактирование данных контрагента для договора с признаком "Отбор поставщика (исполнителя, подрядчика) осуществлен в электронном магазине"* – пользователь, обладающий правом, может редактировать поля **ИНН, КПП, Тип организации** и признак **ИНН не предоставлен** в ЭД «Договор» с признаком **Отбор поставщика (исполнителя, подрядчика) осуществлен в электронном магазине** на статусе «Отложен», «Новый».
- *Редактирование даты расторжения в договоре* – пользователь, обладающий правом, может редактировать поле **Дата расторжения** в ЭД «Договор» на статусе «Исполнение», «Обработка завершена».
- *Редактирование даты исполнения в договоре* – пользователь, обладающий правом, может редактировать поле **Дата исполнения** в ЭД «Договор» на статусе «Исполнение», «Обработка завершена».
- *Редактирование даты заключения в договоре с признаком "Отбор поставщика (исполнителя, подрядчика) осуществлен в электронном магазине"* – пользователь, обладающий правом, может редактировать поле

Дата заключения в ЭД «Договор» с признаком **Отбор поставщика (исполнителя, подрядчика)** осуществлен в электронном магазине на статусе «Отложен», «Новый».

- *Редактирование даты в договоре с признаком "Отбор поставщика (исполнителя, подрядчика) осуществлен в электронном магазине"* – пользователь, обладающий правом, может редактировать поле **Дата** в ЭД «Договор» с признаком **Отбор поставщика (исполнителя, подрядчика)** осуществлен в электронном магазине на статусе «Отложен», «Новый».

• **ЭД Сведения об исполнении (прекращении действия) контракта:**

- *Позволять редактировать признак "Изменения к документу, не прошедшему контроль ФО" в сведениях об исполнении контракта* – пользователь, обладающий данным специальным правом, имеет право редактировать поле **Изменения к документу, не прошедшему контроль ФО** в ЭД «Сведения об исполнении контракта» на статусе «Отложен».

• **ЭД Закупка:**

- *Разрешать редактировать номер позиции плана-графика, плана закупок и дату публикации в ЭД «Закупка»* – пользователь, обладающий данным специальным правом, имеет право редактировать номер позиции плана-графика в ЭД «Закупка» на любом статусе.
- *Позволять игнорировать контроль соответствия года размещения закупки и типа классификатора ОКПД, ОКВЭД и кода КВР* – пользователь, обладающий данным специальным правом, имеет возможность игнорировать контроли AZK-2872 и AZK-2873.
- *Редактирование Идентификатора долгосрочной закупки исходного плана, Идентификатора исходного плана и признака учета закупки в нескольких планах* – пользователь, обладающий данным специальным правом имеет возможность редактировать поля **Идентификатор долгосрочной закупки исходного плана, Идентификатор исходного плана и Закупка учитывается в нескольких планах** ЭД «Закупка» с признаком **Закупка по 223-ФЗ** на статусе *Отложен/Новый*.
- *Разрешать редактировать значение номеров закупки в составе ИКЗ в*

планах – пользователь, обладающий данным специальным правом имеет возможность в группе полей **Идентификационный код закупки** редактировать значение поля:

- **Порядковый номер закупки в плане закупок (PPPP)**, на статусе «Отложен», «Новый», «Закупка утверждена» в ЭД «Закупка», включенную в ЭД «План закупок», «План-график».
- **Порядковый номер закупки в плане-графике (GGG)**, на статусе «Отложен», «Новый», «Закупка утверждена» в ЭД «Закупка», включенную в ЭД «План-график».
- *Позволять редактировать поля "GUID" и "EISORDINALNUMBER" – пользователь, обладающий данным специальным правом, может редактировать поля **GUID** и **EISORDINALNUMBER** в строке спецификации ЭД «Закупка» с признаком **Закупка по 223-ФЗ** на любом статусе и включенную в ЭД «План закупок» (223-ФЗ).*
- *Разрешать редактировать значения года, ОКПД, КВР в составе ИКЗ в планах – пользователь, обладающий данным специальным правом имеет возможность редактировать значения в группе полей **Идентификационного кода закупки**:*
 - **Планируемый год размещения закупки (YY)**;
 - группа **ОКПД (DDDD)** и связанный признак «Несколько»;
 - код **КВР (KKK)** и связанный признак «Несколько»;

в ЭД «Закупка» на статусе «Отложен», «Новый», включенную в ЭД «План закупок», «План-график».

***Примечание.** Рекомендуется использовать вместе со спецправом **Разрешать редактировать значение номеров закупки в составе ИКЗ в планах**, так как при изменении года закупки очищается поле **Номер закупки, включенной в план закупок в составе ИКЗ**.*

• **ЭД Заявка на закупку:**

- *Позволять игнорировать контроль на организацию заказчика (для бюджетополучателя) – позволяет игнорировать контроль на то, что заказчик должен быть вышестоящей организацией, для организации пользователя,*

которая имеет роли *ПБС* и *Бюджетное учреждение*, но не имеет ролей *УО* и *Заказчик*.

- *Позволять игнорировать контроль на организацию заказчика (для заказчика)* – позволяет игнорировать контроль на то, что организация заказчика должна быть нижестоящей организацией для организации пользователя, которая имеет роль *Заказчик*.
- *Позволять принимать заявки подведомственных* – при наличии специального права пользователь обладает возможностью перевести ЭД «Заявка на закупку» на статус «*Принят организатором*», если организация пользователя равна или является вышестоящей по отношению к организации, указанной в поле **Организатор**.
- *Позволять редактировать реквизиты входящего документа* – пользователь, обладающий правом, может редактировать поля **Входящий номер** и **Входящая дата** на статусах: «*Есть лимиты/план*», «*Принят без лимитов*», «*Нет лимитов будущих периодов*».
- *Позволять вводить процент оптимизации цены в ЭД "Заявка на закупку"* – при наличии данного права поле **Оптимизация, %** становится доступно для редактирования на статусах, указанных в системном параметре **Статусы, на которых доступны для ввода значения оптимизации**.
- *Позволять редактировать ответственное лицо, организатора после поступления заявки на рассмотрение* – при наличии лицензии **procurement_management** («Подсистема управления закупками уполномоченного органа, уполномоченного учреждения»), пользователю, обладающему специальным правом, становится доступна возможность редактирования полей **Организатор, Ответственное лицо, Телефон** и **Дата назначения** на следующих статусах:
 - «*Принято к рассмотрению*»;
 - «*Проверка заявки*»;
 - «*Направлено повторно*»;
 - «*Повторное размещение*»;

- *«Принят организатором».*
- *Позволять редактировать блок сотрудников организатора – при наличии лицензии **beloblrep** пользователю, обладающему данным специальным правом, становится доступна возможность редактирования полей **Отдел** и **Разработчик документации** на закладке **Дополнительная информация** на всех статусах, кроме «В обработке», «Обработка завершена».*
- *Позволять редактировать дату публикации после поступления заявки на рассмотрение – при наличии лицензии **procurement_management** («Подсистема управления закупками уполномоченного органа, уполномоченного учреждения») пользователю, обладающему специальным правом, становится доступна возможность редактирования поля **Планируемая дата публикации** на следующих статусах:*
 - *«Принято к рассмотрению»;*
 - *«Проверка заявки»;*
 - *«Направлено повторно»;*
 - *«Повторное размещение»;*
 - *«Принят организатором».*
- *Позволять редактировать даты согласования (отклонения) на вкладке "Электронный журнал" – пользователь, обладающий данным специальным правом, имеет возможность редактировать все поля **Дата согласования (отклонения)** закладки **Электронный журнал** ЭД «Заявка на закупку» на любом статусе (если для статуса предусмотрен метод **update**, иначе, при необходимости редактирования дат, метод **update** должен быть самостоятельно добавлен через ПДС).*
- *Позволять редактировать ЭТП – пользователь, обладающий данным специальным правом, имеет возможность редактировать поле **ЭТП** на статусе «Отложен» если включен параметр системы **Запретить редактирование поля "ЭТП"**.*
- **ЭД Консолидированная закупка:**
 - *Доступ получателей к консолидированной закупке – пользователь*

обладающий правом, имеет доступ к ЭД «Консолидированная закупка», ЭД «Консолидированная закупка (223-ФЗ)», у которой на закладке **Получатели** имеется организация текущего пользователя.

- *Позволять игнорировать контроль наличия утвержденных закупок при обработке консолидированной закупки* – если пользователь обладает правом, то при обработке ЭД «Консолидированная закупка», ЭД «Консолидированная закупка (223-ФЗ)» на статусе «Формирование плана» вместо жесткого сообщения об ошибке AZK-2666.
 - *Позволять редактировать поле "Координатор"* – пользователю, обладающему данным специальным правом, доступно редактирование поля Координатор ЭД «Консолидированная закупка», ЭД «Консолидированная закупка (223-ФЗ)» на статусе «Отложен»\«Новый».
 - *Редактирование получателей на статусе "Экспертиза РБС"* – пользователь, обладающий данным специальным правом, имеет возможность редактировать закладку **Получатели** на статусе «Экспертиза РБС» в ЭД «Консолидированная закупка» и ЭД «Консолидированная закупка (223-ФЗ)». По умолчанию специальное право включено в преднастроенную пользовательскую роль Экспертиза РБС консолидированных закупок.
 - *Редактирование получателей на статусе "Экспертиза"* – пользователь, обладающий данным специальным правом, имеет возможность редактировать закладку **Получатели** на статусе «Экспертиза» в ЭД «Консолидированная закупка» и ЭД «Консолидированная закупка (223-ФЗ)». По умолчанию специальное право включено в преднастроенную пользовательскую роль Уполномоченный орган.
 - *Согласование заявок на закупку организатором* – пользователь, обладающий данным специальным правом, имеет доступ к ЭД «Заявка на закупку», в которых его организация указана как *Организатор*.
- **ЭД Контракт.**
 - *Позволять заполнять дату и сумму авансового платежа, предусмотренного контрактом* – право позволяет редактировать поля **Авансовый платеж, предусмотренный контрактом, Дата перечисления аванса,**

предусмотренная контрактом в ЭД «Контракт», закладки **История оплаты**, форма **Редактор информации об истории оплаты по договору**, на статусах:

- «*Исполнение*»;
- «*Перерегистрация*»;
- «*Исполнен*»;
- «*Обработка завершена*».
- *Позволять игнорировать контроль на срок заключения контракта* – если пользователь обладает правом, то при обработке ЭД «Контракта» вместо жесткого сообщения об ошибке, система выводит игнорируемое предупреждение о нарушении срока заключения контракта.
- *Позволять изменять поставщика в контракте при перерегистрации* – право позволяет изменять контрагента в контракте при перерегистрации
- *Позволять редактировать признак "Выгружать в ЕИС"* – право позволяет редактировать признак **Выгружать в ЕИС**, если системным параметром указана обязательность его заполнения.
- *Позволять редактировать признак "Изменения к документу не прошедшему контроль ФО" в контракте* – пользователь, обладающий правом, может редактировать поле **Изменения к документу не прошедшему контроль ФО** в ЭД «Контракт» на статусах «*Отложен*», «*Новый*», «*Согласован*».
- *Позволять устанавливать признаки для учета эффективности в контракте* – пользователь, обладающий правом, может редактировать группу полей **Признаки для учета эффективности в контракте** на закладке **Свойства** в ЭД «Контракт» на статусах «*Обработка завершена*», «*Исполнение*», «*Исполнен*», «*Отложен*», «*Новый*», «*Отказан*».
- *Редактирование признака экспорта контракта в СКИБ* – позволяет редактировать признак **Не экспортировать в СКИБ** в ЭД «Контракт» на статусах: «*Отложен*», «*Новый*», «*Экспертиза*».
- *Редактирование идентификационного кода и номера позиции плана-графика (плана закупок 223-ФЗ)* – пользователь обладающий правом, имеет возможность редактировать поле

- **Номер позиции плана-графика** в ЭД «Контракт», ЭД «Договор» на статусе «Отложен»/«Новый», если у документа есть родительское решение, контракт, договор в цепочке родительских документов (или в цепочке родительских документов нет решения, но есть ЭД «Заявка на закупку»).
- **Идентификационный код закупки** в ЭД «Контракт», ЭД «Договор» на статусе «Отложен»/«Новый».
- *Редактирование даты утверждения изменений сведений о договоре* – пользователю, обладающему правом, доступна для редактирования дата в поле **Дата утверждения изменения сведений о договоре** в ЭД «Контракт» на статусах «Несоответствие», «Экспертиза», «Экспертиза РБС», «Согласован» при наличии у контракта родительского ЭД «Контракт» и если в поле **Тип изменения договора** указано значение *Изменение договора*.
- *Редактирование полей Этапов исполнения* – пользователь, обладающий данным специальным правом, имеет возможность редактировать поля **Фактическая дата начала, Фактическая дата окончания и Дата формирования отчета об исполнении этапа контракта** на закладке **Этапы исполнения** в ЭД «Контракт» на статусе «Обработка завершена».
- *Редактирование версии в контракте* – пользователь, обладающий правом, имеет возможность редактировать поле Версия сведений в ЭД «Контракт» без признака **Заключен в соответствии с 223-ФЗ** на статусах «Согласование», «Ошибка загрузки сведений на ООС». Не входит в право *Администратор*.
- *Редактирование сведений о процедуре в контракте* – пользователь, обладающий данным специальным правом, имеет возможность редактирования следующих полей ЭД «Контракт»:
 - на статусе «*Отложен*» поле **Способ определения поставщика (подрядчика, исполнителя)**, если в ЭД «Контракт» включен признак **Запрещено редактирование способа определения по закупкам у единственного поставщика (исполнителя, подрядчика)**;
 - на статусе «*Новый*» поля **Номер извещения, Дата проведения, Дата публикации протокола, Номер протокола, Номер лота и Дата**

объявления;

- **Способ размещения**, если ЭД «Контракт» не имеет в цепочке родительских документов решения;
 - **Дата публикации протокола, Номер протокола, Номер лота, Дата объявления.**
 - *Позволять редактировать поле "Вид финансового обязательства" в ЭД "Контракт"* – пользователь, обладающий данным специальным правом, имеет возможность редактировать поле **Вид финансового обязательства** ЭД «Контракт» на статусе «*Новый*», независимо от того, существует родительский документ или нет (перерегистрация).
 - *Редактирование данных по результатам на право заключения контракта* – пользователю, обладающему данным спецправом, доступны для редактирования поля **Контракт на оказание финансовых услуг/Контракт с нулевой ценой** и **Цена за право заключения контракта** в ЭД «Контракт» на статусах «*Новый*»/«*Отложен*» вне зависимости от наличия родительского решения.
 - *Позволять редактировать идентификаторы объекта закупки* – пользователь, обладающий данным специальным правом, имеет возможность редактировать поля **OOS_SID, Идентификатор объекта закупки в ЕИС** в строке спецификации и группы полей **Сведения о лекарственном препарате** ЭД «Контракт» на любом статусе.
 - *Редактирование номера и даты начала исполнения контракта с ед. поставщиком на статусе "Согласован"* – пользователь, обладающий данным специальным правом, имеет возможность в ЭД «Контракт» со способом определения поставщика *Закупка у единственного поставщика (исполнителя, подрядчика)* редактировать поля **Дата начала исполнения, Дата документа** и **Номер** на статусе «*Согласован*».
- **ЭД План закупок:**
 - *Позволять редактировать дату утверждения* – пользователь, обладающий данным правом, имеет возможность редактировать поле **Дата утверждения** в

ЭД «План-график» на статусе «*План закупок утвержден*».

- *Позволять игнорировать контроль превышения сумм в документах: План-закупок, План-график, над суммами доведенных лимитов* – пользователь, обладающий данным правом, имеет право игнорировать контроли, включаемые по системным параметрам:
 - **Превышение сумм плана над суммами доведенных лимитов**, если установлено значение *Контролировать*,
 - **Осуществлять контроль объема финансирования в плане-графике**, если значение признака *Установлен*,
 - **Осуществлять контроль в лимитов в разрезе КФСР, КЦСР, КВР, КВСР**, если значение признака *Установлен*.

В случае невыполнения выводятся сообщения об ошибках: AZK-4079, AZK-2828.

- *Позволять игнорировать контроль превышения сумм в документах: План-закупки, План-график, над суммами Плана ФХД* – пользователь, обладающий данным правом, имеет право игнорировать контроли:
 - **Превышение сумм плана над суммами Плана ФХД**, если установлено значение *Контролировать*.
 - **Осуществлять контроль объема финансирования в плане-графике**, если значение признака *Установлен*.

В случае невыполнения выводятся сообщения об ошибках: AZK-4079, AZK-2828.

- *Позволять редактировать признак "Изменения к документу не прошедшему контроль ФО" в Плане закупок* – пользователь, обладающий данным правом может редактировать поле **Изменения к документу не прошедшему контроль ФО** в ЭД «План закупок» на статусе «*Отложен*», «*Новый*», «*План закупок утвержден*».

- **ЭД План-график:**

- *Позволять редактировать дату утверждения* – пользователь, обладающий данным специальным правом, имеет возможность редактировать поле **Дата утверждения** в ЭД «План-график» на статусе «*План утвержден*», а также поле **Дата утверждения проекта** в ЭД «План-график» на статусе «*Проект*».

- *Позволять редактировать значение поля "Версия" – пользователь, обладающий данным специальным правом, имеет возможность редактировать поле **Версия** на закладке **Общая информация** ЭД «План-график» на всех статусах.*
- *Позволять игнорировать контроль закупки на не превышение запланированного объема финансирования по плану закупок – пользователь, обладающий данным специальным правом, имеет право игнорировать контроли, включаемые по системному параметру **Контроль закупки на не превышение запланированного объема финансирования по плану закупок**, если установлено значение *Контролировать*. В случае невыполнения выводятся ошибки: AZK-2848, AZK-2847.*
- *Позволять редактировать признак "Изменения к документу не прошедшему контроль ФО" в Плане-графике – пользователь, обладающий правом может редактировать поле **Изменения к документу не прошедшему контроль ФО** в ЭД «План-график» на статусе «Отложен», «Новый», «План утвержден».*
- *Доступ до плана-графика (плана закупок (223-ФЗ)) вышестоящей организации – пользователь, обладающий данным специальным правом:*
 - *имеет доступ к ЭД «План-график», в которых в качестве организации заказчика указана организация, являющаяся вышестоящей организацией по отношению к организации пользователя согласно справочнику *Иерархия организаций*;*
 - *имеет доступ ко всем ЭД «Закупка», независимо от указанного в них получателя, в списке закупок ЭД «План-график» вышестоящей организации;*
 - *в случае, если пользователь обладает специальным правом *Доступ до вышестоящих для организаций структурных подразделений*, то приоритет доступа к закупкам имеет специальное право *Доступ до плана-графика (плана закупок (223-ФЗ)) вышестоящей организации*.*
- *Позволять редактировать данные загруженного из ЕИС Плана закупок 223-ФЗ – пользователь, обладающий данным специальным правом, имеет возможность редактирования данных ЭД «План закупок (223-ФЗ)» и «Закупка» на статусах «План утвержден» и «Закупка утверждена» соответственно, если*

включен признак **Документ загружен из ЕИС**.

- *Редактирование общих сведений плана* – пользователь, обладающий данным специальным правом, имеет возможность редактирования следующих полей:
 - **Реестровый номер плана закупки и Версия ЭД «План закупок»**, в том числе на статусе *План закупок утвержден* ;
 - **Реестровый номер плана-графика и Версия ЭД «План-график»**, в том числе на статусе *План утвержден* .

Также доступна возможность удаления строк закладки **План-график в ЕИС** на следующих статусах *Подготовка* «, *Отправлен в ЕИС* «, *Ошибка загрузки в ЕИС* «, *Загружен в ЕИС* «, *Несоответствие* .

- *Позволять игнорировать наличие порожденных документов при отмене закупки в ЭД План-график* – пользователь, обладающий данным специальным правом, имеет возможность отменять закупку в ЭД «План-график» при наличии порожденных документов для которых сработали контроли. По умолчанию входит в роль *Администратор*.
- *Позволять игнорировать контроль объема закупок для запроса котировок* – пользователь обладающий правом, имеет право игнорировать контроли, включаемые по системным параметрам: **Максимальный годовой объем закупок для запроса котировок от объема средств плана процент.ГПГРЗ, Максимальный годовой объем закупок для запроса котировок.ГПГРЗ, Предельно допустимая сумма закупки для запроса котировок, руб.** По умолчанию входит в право *Администратор*.

- **ЭД План-график размещения заказа:**

Внимание! Работа с ЭД «План-график размещения заказчика» более не поддерживается!
Документ доступен только для просмотра.

- *Позволять игнорировать контроль суммы размещения у СМП на верхнюю границу* – право позволяет игнорировать верхнюю границу суммы размещения у СМП/СОНО. По умолчанию не входит в право *Администратор*.
- *Позволять игнорировать контроль суммы размещения у СМП на нижнюю*

границу – право позволяет игнорировать нижнюю границу суммы размещения у СМП/СОНО.

- *Экспертиза плана-графика размещения* – пользователь обладающий правом, имеет возможность на статусах «*Экспертиза*» и «*Экспертиза РБС*» в ЭД «План-график размещения заказчика» редактировать значения в полях:
 - **Способ определения;**
 - **Размещение у СМП/СОНО;**
 - **Признак закупки малого объема;**
 - **Дата объявления;**
 - **Дата проведения.**

Возможность редактирования полей **Дата объявления** и **Дата проведения** зависит от существующих системных параметров **Дата объявления** и **Дата проведения**:

- если параметр установлен в значение *Запрещать заполнение*, то соответствующее поле должно быть недоступно для редактирования;
- если параметр установлен в значение *Разрешать заполнение/Требовать заполнение*, то соответствующее поле должно быть доступно для редактирования.
- *Позволять игнорировать контроль наличия опубликованного проекта плана закупок* – право позволяет игнорировать контроль AZK-2798 (*Организация входит в перечень заказчиков, обязанных проходить оценку планов закупок в соответствии с 223-ФЗ. Утверждение плана закупок возможно только после публикации проекта плана закупок в ЕИС*).

Не входит в право *Администратор*.

- *Выгрузка плана-графика в ЕИС* – пользователь, обладающий правом, имеет возможность:
 - Редактировать поля:
 - в ЭД «План закупок» – **Реестровый номер плана закупки, Версия;**
 - в ЭД «План-график»:

- **Реестровый номер плана-графика;**
- **Версия;**
- **Совокупный годовой объем планируемых закупок товаров (работ, услуг) в соответствии с планом закупки товаров (работ, услуг);**
- **Совокупный годовой объем планируемых закупок товаров (работ, услуг), которые исключаются при расчете годового объема закупок товаров (работ, услуг), которые планируется осуществить по результатам закупки товаров (работ, услуг), участниками которой являются только субъекты малого и среднего предпринимательства;**
- **Годовой объем закупок, которые планируется осуществить по результатам закупки, участниками которой являются только субъекты малого и среднего предпринимательства;**
- **% (соответствует полю Годовой объем закупок, которые планируется осуществить по результатам закупки, участниками которой являются только субъекты малого и среднего предпринимательства);**
- **Объем денежных средств, направленных на закупку лекарственных средств в предшествующем году.**
- Удалять строки на закладке **План-график в ЕИС** на статусах:
 - *«Подготовка»;*
 - *«Отправлен в ЕИС»;*
 - *«Ошибка загрузки в ЕИС»;*
 - *«Загружен в ЕИС»;*
 - *«Несоответствие».*
- *Редактирование общих сведений плана* – пользователь, обладающий правом, имеет возможность:
 - редактировать:

- в ЭД «План закупок» поля **Реестровый номер плана закупки** и **Версия**;
- в ЭД «План-график» поля **Реестровый номер плана-графика** и **Версия**.
- удалять строки закладки **План-график в ЕИС** на следующих статусах:
 - «Подготовка»;
 - «Отправлен в ЕИС»;
 - «Ошибка загрузки в ЕИС»;
 - «Загружен в ЕИС»;
 - «Несоответствие».
- **ЭД Протокол:**
 - *Игнорировать отсутствие протокола проведения электронного аукциона при подведении итогов электронного аукциона* – если пользователь обладает специальным правом, ему доступны для выбора значения справочника *Основания признания закупки несостоявшейся*, для которых требуется наличие ЭД «Протокол проведения электронного аукциона», при отсутствии ЭД «Протокол проведения электронного аукциона». Входит в право *Администратор*.
- **ЭД Решение о проведении закупки:**
 - *Позволять редактировать данные на статусе "Разработка документации"* – возможность на статусе «Разработка документации» редактировать нижеперечисленные поля в документах:
 - ЭД «Решение о проведении конкурса»:
 - **Наименование заказа**;
 - **Планируемая дата публикации**;
 - **Дата и время вскрытия конвертов**;
 - **Дата рассмотрения заявок**;
 - **Дата подведения итогов**;
 - **Планируемая дата заключения контракта**;
 - **Место вскрытия конвертов**;
 - **Место рассмотрения**;

- Место подведения итогов;
- Наименование, номер, дата приказа о создании комиссии;
- группа полей Комиссия;
- признак Разрешено увеличивать количество продукции на сумму, не превышающую разницы между ценой победителя и начальной ценой контракта;
- Предмет контракта;
- Обоснование начальной (максимальной) цены контракта;
- Порядок формирования цены контракта;
- Шаблон контракта;
- Условие поставки;
- Условие оплаты;
- Количество поставляемого товара, выполняемого объема работ, оказываемых услуг;
- Срок поставки товара, выполнения работ, оказания услуг;
- Место поставки товара, выполнения работ, оказания услуг;
- закладка Требования;
- закладка Критерии оценки;
- Иная информация;
- Содержание изменений на закладке Дополнительная информация, если решение имеет родительское решение на статусе «Перерегистрация».
- ЭД «Решение о проведении торгов на ЭТП»:
 - Наименование заказа;
 - Планируемая дата публикации;
 - Срок окончания подачи заявок;
 - Дата рассмотрения;
 - Дата проведения аукциона;
 - Дата подведения итогов;
 - Планируемая дата заключения контракта;
 - Порядок подачи заявок;
 - Наименование, номер, дата приказа о создании комиссии;
 - группа полей Комиссия;
 - признак Разрешено увеличивать количество продукции на сумму, не превышающую

разницы между ценой победителя и начальной ценой контракта;

- Предмет контракта;
 - Обоснование начальной (максимальной) цены контракта;
 - Порядок формирования цены контракта;
 - Шаблон контракта;
 - Условие поставки;
 - Условие оплаты;
 - Количество поставляемого товара, выполняемого объема работ, оказываемых услуг;
 - Срок поставки товара, выполнения работ, оказания услуг;
 - Место поставки товара, выполнения работ, оказания услуг;
 - закладка Требования;
 - Иная информация;
 - Содержание изменений на закладке Дополнительная информация, если решение имеет родительское решение на статусе «Перерегистрация»;
 - Дата и время начала предоставления;
 - Дата и время окончания предоставления;
 - Порядок предоставления.
- ЭД «Решение о проведении запроса предложений»:
- Наименование заказа;
 - Планируемая дата публикации;
 - Дата и время начала подачи заявок;
 - Дата и время окончания подачи заявок;
 - Дата и время вскрытия конвертов, рассмотрения и оценки предложений;
 - Срок подачи окончательных предложений (подведение итогов);
 - Планируемая дата заключения контракта;
 - Место подачи заявок на участие в запросе предложений;
 - Порядок подачи заявок на участие в запросе предложений;
 - Наименование, номер, дата приказа о создании комиссии;
 - группа полей Комиссия;
 - признак Разрешено увеличивать количество продукции на сумму, не превышающую разницы между ценой победителя и начальной ценой контракта;

- Предмет контракта;
- Обоснование начальной (максимальной) цены контракта;
- Порядок формирования цены контракта;
- Шаблон контракта;
- Условие поставки;
- Условие оплаты;
- Количество поставляемого товара, выполняемого объема работ, оказываемых услуг;
- Срок поставки товара, выполнения работ, оказания услуг;
- Место поставки товара, выполнения работ, оказания услуг;
- закладка Требования;
- закладка Критерии оценки;
- Иная информация;
- Содержание изменений на закладке Дополнительная информация, если решение имеет родительское решение на статусе «Перерегистрация».
- ЭД «Решение о проведении запроса котировок»:
 - Планируемая дата публикации;
 - Дата подведения итогов;
 - Дата и время начала подачи заявок;
 - Дата и время окончания подачи заявок.
- *Позволять заказчикам решения проводить рассмотрение заявок поставщиков* – если организация пользователя указана в решении в качестве заказчика и пользователь обладает специальным правом, то пользователь имеет доступ к **АРМ «Рассмотрение»/«Рассмотрение первых частей заявок»/«Предварительный отбор»**, а также возможность редактировать данные в перечисленных **АРМ**. В том числе пользователи имеют возможность перехода в **АРМ** их редактора решения.
- *Разрешить вносить изменения в решения опубликованные на ЕИС* – пользователь, обладающим данным правом, имеет возможность возвращать в обработку ЭД с активированным признаком **Выгрузить в ЕИС**:
 - «Решение о проведении конкурса»;

- «Решение о проведении запроса котировок»;
- «Решение о проведении торгов на ЭТП»;
- «Решение о проведении предварительного отбора».
- *Позволять редактировать признак "Выгрузить на ЕИС"* – если пользователь имеет данное специальное право и лицензию **oosint** , то признак **Выгрузить в ЕИС**:
 - в ЭД «Решение о проведении конкурса», «Решение о проведении запроса котировок», «Решение о проведении предварительного отбора», «Решение о проведении торгов на ЭТП», «Решение о проведении запроса предложений», «Решение о проведении закупки в соответствии со ст. 111 44-ФЗ» доступен для редактирования на статусе *«Отложен»*, вне зависимости от параметра системы **Устанавливать по умолчанию признак "Выгрузить в ЕИС" для способов размещения**. Признак также доступен для редактирования в порожденных ЭД в результате перерегистрации.
 - в ЭД «Решение о проведении конкурса», «Решение о проведении запроса котировок», «Решение о проведении предварительного отбора», «Решение о проведении торгов на ЭТП», «Решение о проведении запроса предложений», «Решение о проведении закупки в соответствии со ст. 111 44-ФЗ» доступен для редактирования на статусе *«Размещен в ЕИС»*.
 - в ЭД «Решение о проведении конкурса» признак дополнительно доступен для редактирования на статусах *«Отложен»*, *«Вскрытие конвертов»*, *«Протокол рассмотрения отправлен»*, *«Протокол рассмотрения и оценки отправлен»*, *«Предквалификационный отбор»*, *«Протокол рассмотрения загружен»*, *«Протокол рассмотрения и оценки загружен»*, *«Ошибка импорта протокола рассмотрения»*, *«Ошибка импорта протокола рассмотрения и оценки»*, *«Обсуждение предложений»*, *«Завершение первого этапа»*, *«Протокол вскрытия отправлен»*, *«Ошибка импорта протокола вскрытия»*, *«Протокол вскрытия загружен»*, *«Протокол отбора отправлен»*, *«Ошибка импорта протокола отбора»*, *«Протокол отбора загружен»*, *«Отправлен протокол первого этапа»*, *«Ошибка импорта протокола первого этапа»*, *«Протокол первого этапа загружен»*.

- в ЭД «Решение о проведении запроса котировок» признак дополнительно доступен для редактирования на статусах *«Вскрытие конвертов»*, *«Рассмотрение»*, *«Оценка»*.
- в ЭД «Решение о проведении конкурса» признак дополнительно доступен для редактирования на статусах *«Вскрытие конвертов»*, *«Рассмотрение»*, *«Оценка»*, *«Подведение итогов»*.
- *Позволять редактировать флаг "Размещение заказа в соответствии с 94-ФЗ"* – пользователю, обладающему данным правом, разрешено редактирование признака **Размещение заказа в соответствии с 94-ФЗ**:
 - в ЭД «Решение о проведении конкурса/запроса котировок/торгов на ЭТП», находящемся на статусе *«Отложен»* и не имеющего родительского документа (решения);
 - в ЭД «Контракт», находящемся на статусе *«Отложен»/«Новый»*.
- *Позволять работать с документами подведомственных бюджетов, в целях обеспечения централизации закупки" в ЭД "Решение о размещении заказа"* – при наличии данного специального права доступно:
 - включать признак **Возможность работать с документами подведомственных бюджетов, в целях обеспечения централизации закупки** в решениях о размещении заказа;
 - добавлять в решения о размещении заказа ЭД «Заявка на закупку» из других бюджетов.
- *Позволять редактировать данные на статусе "Разработка документации"* – если пользователь обладает данным специальным правом, то ему доступно редактирование полей **Планируемая дата публикации, Дата подведения итогов, Дата и время начала подачи заявок и Дата и время окончания подачи заявок** в ЭД «Решение о проведении запроса котировок» на статусе *«Разработка документации»*.
- *Разрешить вносить изменения в решения опубликованные в ЕИС* – при наличии специального права, пользователь доступна возможность возврата в обработку ЭД Решение о проведении конкурса, Решение о проведении запроса котировок, Решение о проведении торгов на ЭТП, Решение о проведении

предварительного отбора и Решение о проведении закупки в соответствии со ст. 111 44-ФЗ с включенным признаком **Выгружать в ЕИС**. Также становится доступно игнорирование контроля AZK-0818.

- *Разрешить вносить изменения в сведения о документах и информации на этапе рассмотрения* – пользователю, обладающему данным правом, разрешено редактирование блока **Документы и информация в АРМ «Рассмотрение»**.
- *Позволять заводить решение о проведении предварительного отбора по вышестоящим организаторам* – если пользователь обладает данным специальным правом, то:
 - ему доступно в ЭД «Решение о проведении предварительного отбора» в поле **Организатор** указывать (помимо себя и нижестоящих организаторов) вышестоящих организаторов, при этом по умолчанию в новом решении это поле заполняется ближайшим вышестоящим организатором (в том случае, если пользователь сам не является организатором и не имеет таковых нижестоящих);
 - если пользователь не является администратором, то в списке решений ему доступны документы, в которых он (или их подчиненные организации) является заказчиком, для остальных пользователей осуществляется принудительная фильтрация по полю **Организатор**.

Работа специального права осуществляется только при наличии лицензии **preselection_org**.

Внимание! Если пользователь обладает специальными правами *Позволять заводить решения по вышестоящим организаторам* и *Позволять заводить решение о проведении предварительного отбора по вышестоящим организаторам*, то специальное право *Позволять заводить решения по вышестоящим организаторам* имеет больший приоритет.

- *Позволять редактировать поле "Координатор"* – если пользователь обладает данным специальным правом, то ему становится доступно редактирование поля **Координатор** в ЭД «Решение о проведении конкурса» и «Решение о проведении торгов на ЭТП» на статусе «Отложен». Входит в право

Администратор.

- *Позволять устанавливать признаки для учета эффективности в решении о размещении заказа* – если пользователь обладает данным специальным правом, ему становится доступно редактирование группы полей **Исполнение требований законодательства о закупках** на закладке **Дополнительная информация** в ЭД «Решение о закупке у единственного источника», «Решение о проведении конкурса», «Решение о проведении запроса котировок», «Решение о проведении торгов на ЭТП», «Решение о проведении запроса предложений» на статусе «*Обработка завершена*».
- *Ограничивать доступ до решений для заказчиков при проведении совместных торгов* – если пользователь обладает данным специальным правом, то ему становится недоступно для редактирования ЭД «Решение о проведении конкурса» и «Решение о проведении торгов на ЭТП», если в решении активирован признак **Совместные торги** и организация пользователя не совпадает с организацией, указанной в решении в поле **Организатор** или **Координатор**.
- *Позволять заказчикам подготавливать решения о проведении закупки для организатора* – если пользователь обладает данным специальным правом, то поле **Организация** пользователя совпадает со значением поля **Заказчика** в ЭД «Решение о закупке у единственного источника», «Решение о проведении конкурса», «Решение о проведении запроса котировок», «Решение о проведении торгов на ЭТП», «Решение о проведении запроса предложений», «Решение о проведении закупки в соответствии со ст. 111 44-ФЗ».

При формировании решения из ЭД «Плана-графика или «Заявка на закупку», если организация пользователя имеет роль *Организатор*, то выбирается организация, указанная в документе.

Если в документе организатор не указан, то проверяется наличие роли *Организатор*. Если роль отсутствует, то система выводит сообщение об ошибке AZK-1108.

- *Позволять редактировать сроки исполнения контракта* – пользователь, обладающий данным специальным правом, имеет возможность редактировать поля со сроками исполнения контракта/этапа контракта в группах полей **Сроки**

исполнения контракта и **Этапы исполнения контракта** в ЭД «Решение о закупке у единственного источника», «Решение о проведении конкурса», «Решение о проведении запроса котировок», «Решение о проведении торгов на ЭТП», на статусе «Отложен», в который включен ЭД «Заявка на закупку».

• **ЭД Решение о проведении конкурса:**

- *Позволять редактировать признак "Выгружать в ЕИС"* – право позволяет редактировать признак **Выгружать в ЕИС**, если системным параметром указана обязательность его заполнения.

Признак доступен для редактирования на статусах:

- «Вскрытие конвертов»;
- «Протокол рассмотрения отправлен»;
- «Протокол рассмотрения и оценки отправлен»;
- «Размещен в ЕИС»;
- «Предквалификационный отбор»;
- «Протокол рассмотрения загружен»;
- «Протокол рассмотрения и оценки загружен»;
- «Ошибка импорта протокола рассмотрения»;
- «Ошибка импорта протокола рассмотрения и оценки»;
- «Обсуждение предложений»;
- «Завершение первого этапа»;
- «Протокол вскрытия отправлен»;
- «Ошибка импорта протокола вскрытия»;
- «Протокол вскрытия загружен»;
- «Протокол отбора отправлен»;
- «Ошибка импорта протокола отбора»;
- «Протокол отбора загружен»;
- «Отправлен протокол первого этапа»;

- «Ошибка импорта протокола первого этапа»;
- «Протокол первого этапа загружен».

- **ЭД Потребность:**

- *Позволять формировать потребности для других заказчиков* – пользователь, обладающий правом, имеет доступ до вышестоящих (согласно иерархии) организаций с ролью **Заказчик** при выборе значения в поле **Заказчик** группы полей **Общая информация** ЭД «Потребность (44-ФЗ)». По умолчанию входит в право **Администратор**.

- **ЭД Детализированный план закупок:**

Внимание! Работа с ЭД «Детализированный план закупок» более не поддерживается!
Документ доступен только для просмотра.

- *Позволять указывать вышестоящего заказчика* – пользователь, обладающий правом, при выборе значения в поле **Заказчик** ЭД «Закупка», имеет доступ к вышестоящим (согласно иерархии) организациям с ролью **Заказчик**.

- **Пользователи системы:**

- *Позволять редактировать пользователей системы только по своей организации* – пользователь, обладающий ограничением:
 - Может создавать/редактировать пользователей только по своей организации (Принадлежность к организации) и нижестоящим по иерархии организаций;
 - Не может создавать/редактировать пользователя без заполнения поля **Принадлежность к организации**;
 - Не может редактировать свою учётную запись;
 - Не имеет возможности использования инструмента **Удалить**, если у выбранного пользователя для удаления не заполнено поле **Принадлежность к организации** или не совпадает с организацией текущего пользователя или не является нижестоящей по иерархии организацией;

Не входит в право **Администратор**.

Для пользователя, обладающего ограничением в карточке пользователя

справочника *Пользователи системы*, по нажатию кнопки ОК, проверяется, что:

- на закладке **Общие сведения** заполнено поле **Принадлежность к организации** и совпадает с организацией текущего пользователя или является нижестоящей по иерархии организации. Если контроль не пройден, система выдает сообщение об ошибке *AZK-XXXX. Создавать/редактировать карточку пользователя можно только по своей организации и нижестоящим. Обратитесь к администратору системы.* Если контроль пройден, то проверяется что:
 - редактируется карточка текущего пользователя. Если контроль пройден, то система выдает сообщение об ошибке *AZK-XXXX. Редактирование текущей карточки пользователя невозможно. Обратитесь к администратору системы.* Иначе выводится сообщение *Сохранить изменения.*

При редактировании карточки пользователя в справочнике *Пользователи системы* поле **Принадлежность к организации** недоступно для редактирования, если поле не заполнено или указанная организация не совпадает с организацией текущего пользователя или не является нижестоящей по иерархии организации.

В справочнике *Пользователи системы*, при использовании инструмента *Удалить*, проверяется, что на закладке **Общие сведения** заполнено поле **Принадлежность к организации** и оно совпадает с организацией текущего пользователя или является нижестоящей по иерархии организации. Если контроль не пройден, то система выдает сообщение об ошибке: *AZK-XXXX. Невозможно удалить выбранного пользователя. Обратитесь к администратору системы.* Иначе выводится сообщение *Удалить карту пользователя.*

1.3 Связь с ЭТП

1.3.1 Настройки сервера

Для работы с ЭТП необходимо, чтобы раздел **STORAGE** файла **Server.properties** содержал следующие строки:

```
# Адрес сервера, который осуществляет взаимодействие с ЭТП.  
# Если не указано, то сервером выступает текущий сервер  
azk.etp.hostname=<адрес сервера ЭТП>  
# Порт сервера, который осуществляет взаимодействие с ЭТП  
azk.etp.port=<порт сервера ЭТП>  
# Пользователь, под которым осуществляется взаимодействие с ЭТП  
azk.etp.user=sberbankexchange  
# Пароль пользователя указанного в параметре azk.etp.user  
azk.etp.pswd=
```

1.3.2 Параметры системы


При необходимости изменяются параметры контролей для аукционов проводимых на ЭТП (пункт меню **Сервис**→**Параметры системы**, группа настроек **Документооборот**, подгруппа настроек **Решение**, подгруппа **Аукцион**, закладка **Открытый аукцион в электронной форме на ЭТП**).

1.3.3 Настройка ЭП

Для работы с ЭТП необходимо настроить работу для **Простой ЭП**:

1. В параметрах системы (пункт меню **Сервис**→**Параметры системы**, группа настроек **Электронная подпись**) указать тип используемой ЭП: *Простая ЭП*.
2. Активировать параметры группы полей **ЭП вложений**:
 - Привязывать вложения к группам полей;
 - Подписывать вложения ЭД.

1.3.4 Настройка сайта ЭТП для Сбербанк-АСТ

Откройте справочник *Сайты* и нажмите кнопку  (**Новый**) для создания нового сайта, затем:

1. в поле **Номер** укажите любой номер, отличный от существующих номеров в уже настроенных сайтах;
2. в поле **Наименование** укажите название сайта, например, *Сбербанк-АСТ*;
3. в поле **Тип соединения** из справочника *Типы соединений* выберите значение *Обмен с ЭТП "Сбербанк-АСТ"*;
4. в поле **Пользователь** из справочника *Пользователи системы* выберите значение *sberbankexchange*;

Примечание. Пользователь *sberbankexchange* обладает правами на обмен с Сбербанк-АСТ.

5. в поле **Адрес** внесите информацию по примеру поля **Формат заполнения адреса**:

```
address=http://sberbank-ast.ru/WebServices/CommonService.asmx, user=login, pass=password,  
key=key, budgetID=1, [bypass_proxy=1,] [test_mode=1,] [timeout=60]
```

где:

- **address** – адрес сайта ЭТП;
- **user** – логин пользователя ЭТП;

Внимание! Логин и пароль пользователя не должны содержать символы (например, запятые), корректная передача которых посредством *xml-схем* на Сбербанк-АСТ невозможна. В противном случае, при регистрации организации на Сбербанк-АСТ, с данной ЭТП будет получено сообщение об ошибке: *Неверный логин или пароль: Время действия истекло.*

- **pass** – пароль пользователя ЭТП;
- **key** – ключ авторизации на сайте ЭТП;
- **budgetID** – ID бюджета с которым будет обмениваться данными ЭТП;
- **proxy** – логин, пароль и порт прокси-сервера для соединения с ЭТП, в случае отсутствия прямого доступа в сеть Интернет, параметр не является обязательным;
- **timeout** – время за которое СП будет пытаться соединиться с СП ЭТП, измеряется в минутах, параметр не является обязательным.

6. в группе параметров **Разделение реплик** параметры должны быть отключены.

Рисунок 4 – Пример заполнения сайта Сбербанк-АСТ


1.3.5 Соединение с сайтом

Форма *Задать пароль и логин на ЭТП для организации <наименование организации>* доступна в пункте меню **Сервис**→**Задать логин и пароль на ЭТП**.

Наименование ЭТП	Роль
ЭТП ММВБ	Распорядитель

Рисунок 5 – Форма "Задать пароль и логин на ЭТП для организации <наименование организации>"

После регистрации на ЭТП пользователь получает доступ к *Редактору учетных данных организации на ЭТП*.

Доступ к редактору осуществляется по кнопке  (**Редактировать**) при наличии специального права *Позволять указывать логин/пароль для ЭТП в справочнике организаций*.

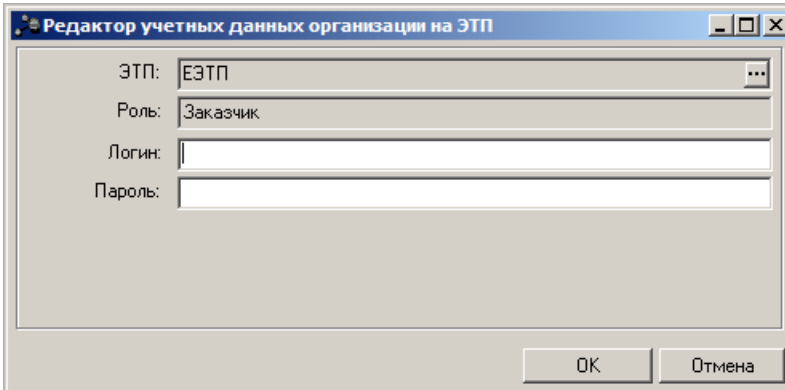


Рисунок 6 – Редактор учетных данных организации на ЭТП

В редакторе доступны следующие поля:

- **ЭТП** – наименование ЭТП. Недоступно для редактирования.
- **Роль** – наименование роли. Недоступно для редактирования.
- **Логин** – логин пользователя на ЭТП. Обязательно для заполнения.
- **Пароль** – пароль пользователя на ЭТП. Обязательно для заполнения.

1.3.6 Планировщик

На **Master-сайте** необходимо указать и настроить задания в расписании планировщика (**Сервис**→**Планировщик**→**Расписание**):

- **Replication** – отвечает за подготовку репликационных пакетов. Согласно расписанию планировщика на основе репликационного пакета формируется сообщение для взаимодействующего сайта.



- **Transport** – осуществляет передачу сообщения по каналам связи взаимодействующему сайту. Вид доставки репликационного пакета на взаимодействующий сайт определяется типом соединения сайта-получателя.
- **Messenger** – осуществляет обработку пришедших на сайт сообщений.
- **MsgRepeater** – осуществляет повторную обработку сообщений, обработанных с ошибкой.

1.3.7 Сообщения

Информация об обмене данными между системой «АЦК-Госзаказ»/«АЦК-Муниципальный заказ» и удаленными базами данных или рабочими местами (ЭТП, ЕИС, СКИБ и др.) содержится в форме **Сообщения**.

Сообщения используются в механизме репликации и представляют собой репликационный пакет. Перечень полученных и отправленных сообщений вызывается из пункта меню **Сервис**→**Сообщения**.

В верхней части списка находится панель инструментов, на которой располагаются функциональные кнопки. С их помощью можно выполнить следующие действия: обновить список, открыть форму просмотра или редактирования сообщения, создать новое сообщение, удалить сообщение, очистить фильтр, скрыть или отобразить панель фильтрации, вывести на печать список выделенных документов и закрыть список.

Для удобства работы со списком документов используется панель фильтрации, которая становится доступной при нажатии кнопки  (**Показать/Скрыть панель фильтрации**). На панели фильтрации доступны следующие поля: **Статус**, **Дата создания с/по**, **Дата отправки с/по**, **Дата получения с/по**, **Дата выполнения с/по**, **Номер с/по**, **Отправитель**, **Получатель**, **Наименование очереди**, **Дополнительная информация**, **Содержание**, **Диагноз**, **Бюджет**. Для очистки выбранных параметров фильтрации нажимается кнопка  (**Очистить фильтр**).

Поле **Профиль фильтра** используется для хранения профилей параметров фильтрации списка документов, списка записей справочников, списка строк АРМ и

редакторов. Поле **Профиль списка** используется для хранения профилей настроек порядка следования и видимости колонок в списках документов, списках записей справочников, списках строк АРМ и редакторов.

Сообщение может принимать один из следующих статусов: «*Новый*», «*Отправлен*», «*Получен*», «*Обработан*».

Информация сообщения отражается в форме редактирования сообщения.

Форма редактирования сообщения системы состоит из закладок **Заголовок** и **Тело**.

На закладке **Заголовок** содержатся следующие поля:

- **Статус** – статус, на котором находится сообщение.
- **Номер** – номер сообщения в очереди.
- **Приоритет** – внутренняя очередь по приоритетам.
- **Очередь** – название очереди сообщения.
- **Отправитель** – наименование сайта-отправителя.
- **Получатель** – наименование сайта-получателя.
- **Создано** – дата создания сообщения на сайте-отправителе.
- **Отправлено** – дата отправления сообщения с сайта-отправителя.
- **Получено** – дата прибытия сообщения на сайт-получатель.
- **Выполнено** – дата выполнения сообщения на сайте-получателе.
- **Диагноз** – диагноз возникновения ошибок.
- **Содержание** – описание содержания сообщения.
- **Дополнительная информация** – комментарий к сообщению.

Если включен параметр **Сброс**, то на сайте-получателе первым будет обрабатываться сообщение, следующее за сбрасывающим сообщением.

На закладке **Тело** содержится задание для выполнения на стороне получателя в формате **XML**. Если его размер превышает 1000 Кб., отображается кнопка **Отобразить тело**, после нажатия на которую загружается сообщение и кнопка **Скачать**, при нажатии на которую файл с телом сообщения сохраняется на ПК по указанному в браузере пути.

Для просмотра сообщений из документов используется кнопка  (**Сообщения**).

Примечание. Кнопка **Сообщения** доступна в следующих документах: ЭД «План закупок», ЭД «План-график», ЭД «Решение о размещении заказа», ЭД «Протокол», ЭД «Контракт», ЭД «Сведения об исполнении контракта», ЭД «Отчет заказчика», ЭД «Договор», ЭД «Факт поставки» и ЭД «Заявка на закупку».

При нажатии на кнопку открывается форма **Сообщения**, в которой содержится информация об обмене данными между системой «АЦК-Госзаказ»/«АЦК-Муниципальный заказ» и удаленными базами данных или рабочими местами (ЭТП, ЕИС, СКИБ и др.).

1.3.7.1 Типы сообщений

Если в параметрах системы установлен признак **Автоматически генерировать все типы извещений** (пункт меню **Сервис**→**Параметры системы**, группа настроек **Документооборот**, подгруппа настроек **Извещения**) или установлен соответствующий тип извещения, то в системе автоматически создаются следующие типы сообщений:

- при переходе решения на статус «*Размещен на ЭТП*» формируется ЭД «Извещение» с типом *Объявление процедуры закупки*:

Объявлен открытый аукцион в электронной форме №<Номер> от <дата размещения>:

<Наименование аукциона>

Срок окончания приема заявок - <дата> <время>

Дата проведения аукциона - <дата>

Заказчик - <Наименование заказчика>, <почтовый адрес заказчика>, тел.: <Телефон заказчика>, e-mail: <e-mail заказчика>

Организатор - <Наименование организатора>, <почтовый адрес организатора>, тел.: <Телефон организатора>, e-mail: <e-mail организатора>

Место проведения - <Адрес ЭТП>

- при переходе решения на статус «*Отказ от проведения*» формируется ЭД «Извещение» с типом *Отмена процедуры закупки*:

Отменен открытый аукцион в электронной форме №<Номер> от <дата размещения>:

<Наименование аукциона>

Заказчик - <Наименование заказчика>, <почтовый адрес заказчика>, тел.: <Телефон заказчика>, e-mail: <e-mail заказчика>

- Организатор - <Наименование организатора>, <почтовый адрес организатора>, тел.: <Телефон организатора>, e-mail: <e-mail организатора>*
- при переходе решения на статус *«Обработка завершена»*, в случае, если на аукцион не было подано ни одной заявки формируется ЭД «Извещение» с типом *Признание закупки несостоявшейся*:
*Открытый аукцион в электронной форме №<Номер> от <дата размещения>:
<Наименование аукциона>
признан несостоявшимся, на участие в аукционе не подано заявок.*
 - при переходе решения на статус *«Рассмотрение вторых частей»*, в случае, если на аукцион была подана только одна заявка, то формируется ЭД «Извещение» с типом *Признание закупки несостоявшейся*:
*Открытый аукцион в электронной форме №<Номер> от <дата размещения>:
<Наименование аукциона>
признан несостоявшимся, на участие в аукционе подана только одна заявка.*
 - при переходе решения на статус *«Рассмотрение вторых частей»*, в случае, если на аукцион было подано две и более заявок, то формируется ЭД «Извещение» с типом *Завершение приема заявок*:
*Завершен прием заявок на открытый аукцион в электронной форме №<Номер> от <дата размещения>:
<Наименование аукциона>*
 - при переходе решения на статус *«Перерегистрирован»* в порожденном решении формируется ЭД «Извещение» с типом *Изменение условий*:
*Внесены изменения в документацию об открытом аукционе в электронной форме №<Номер из родительского решения> от <дата размещения из родительского решения>:
<Наименование аукциона>
Срок окончания приема заявок - <дата> <время>
Дата проведения аукциона - <дата>*
 - на статусе *«Рассмотрение первых частей заявок»* формируется ЭД «Извещение» с типом *Завершение процедуры рассмотрения первых частей заявок*:

- если ни одна заявка не прошла рассмотрение (документ перешел на статус «Обработка завершена»):

Завершено рассмотрение первых частей заявок на участие в открытом аукционе в электронной форме №<Номер> от <дата размещения>:

<Наименование аукциона>

Аукцион признан несостоявшимся, этап рассмотрения не прошла ни одна заявка.

- если рассмотрение прошла только одна заявка (документ перешел на статус «Рассмотрение вторых частей заявок»):

Завершено рассмотрение первых частей заявок на участие в открытом аукционе в электронной форме №<Номер> от <дата размещения>:

<Наименование аукциона>

Аукцион признан несостоявшимся, этап рассмотрения прошла только одна заявка.

- если рассмотрение прошло две и более заявок (документ перешел на статус «Аукцион»):

Завершено рассмотрение первых частей заявок на участие в открытом аукционе в электронной форме №<Номер> от <дата размещения>:

<Наименование аукциона>

Дата проведения аукциона: <дата проведения>.

Место проведения: <Адрес ЭТП из решения>

- в зависимости от результата рассмотрения вторых частей заявок формируется ЭД «Извещение» с типом *Завершение процедуры рассмотрения вторых частей заявок*:

- если этап рассмотрения не прошла ни одна заявка:

Завершено рассмотрение вторых частей заявок на участие в открытом аукционе в электронной форме №<Номер> от <дата размещения>:

<Наименование аукциона>

Аукцион признан несостоявшимся, этап рассмотрения вторых частей заявок не прошла ни одна заявка

- если этап рассмотрения прошла только одна заявка:

Завершено рассмотрение вторых частей заявок на участие в открытом аукционе в электронной форме №<Номер> от <дата размещения>:

<Наименование аукциона>

Аукцион признан несостоявшимся, этап рассмотрения вторых частей заявок прошла только одна заявка

○ если этап рассмотрения прошли две и более заявок:

Завершено рассмотрение вторых частей заявок на участие в открытом аукционе в электронной форме №<Номер> от <дата размещения>:

<Наименование аукциона>

Открытый аукцион в электронной форме признан состоявшимся.

- при переводе решения на статус «Отменен» формируется ЭД «Извещение» с типом *Отмена процедуры закупки*:

Отменен открытый аукцион в электронной форме №<Номер> от <дата размещения>:

<Наименование аукциона>

Заказчик - <Наименование заказчика>, <почтовый адрес заказчика>, тел.: <Телефон заказчика>, e-mail: <e-mail заказчика>

Организатор - <Наименование организатора>, <почтовый адрес организатора>, тел.: <Телефон организатора>, e-mail: <e-mail организатора>



1.3.8 Очереди сообщений

Сообщения по своему назначению формируют независимые очереди. В очереди сообщениям присваивается сквозная нумерация, в зависимости от которой далее эти сообщения будут обрабатываться на сайте-получателе.

Очередь регистрируется автоматически при создании первого сообщения для отправки и обработки очередей сообщений по приоритетам. Справочник *Очереди сообщений* вызывается из пункта меню **Сервис**→**Очереди сообщений**.

В верхней части списка находится панель инструментов, на которой располагаются функциональные кнопки. С их помощью можно выполнить следующие действия: обновить список, открыть форму просмотра или редактирования очереди сообщения, очистить фильтр, скрыть или отобразить панель фильтрации, показать панель профилей, вывести на печать список выделенных документов и закрыть список.

Для удобства работы со списком документов используется панель фильтрации,

которая становится доступной при нажатии кнопки  (**Показать/Скрыть панель фильтрации**). На панели фильтрации доступны следующие поля: **Сайт отправителя**, **Сайт получателя**, **Наименование очереди**. Для очистки выбранных параметров фильтрации нажимается кнопка  (**Очистить фильтр**).

Поле **Профиль фильтра** используется для хранения профилей параметров фильтрации списка документов, списка записей справочников, списка строк АРМ и редакторов. Поле **Профиль списка** используется для хранения профилей настроек порядка следования и видимости колонок в списках документов, списках записей справочников, списках строк АРМ и редакторов.

В списке очередей сообщений содержится следующая информация:

- **Номер последнего обработанного сообщения** – номер последнего обработанного в очереди сообщения.
- **Наименование очереди** – наименование очереди сообщения.
- **Номер сайта-отправителя** – номер сайта, на котором формируется сообщение для отправки.
- **Наименование сайта-отправителя** – название сайта, на котором формируется сообщение для отправки.
- **Номер сайта-получателя** – номер сайта, получающего сообщение.
- **Наименование сайта-получателя** – название сайта, получающего сообщение.
- **Номер последнего посланного сообщения** – номер последнего отправленного в очередь сообщения.

1.4 Методы API-Сбербанк АСТ используемые в интеграции по 223-ФЗ

1.4.1 Вход в систему с логином и паролем (Authorization)

Имя метода: **Authorization**

Предварительные условия: для обращения к сервисам *API* необходимо использовать ключ доступа (**key**).

Взаимодействие с ЭТП Сбербанк-АСТ
Методы API-Сбербанк АСТ используемые в интеграции по 223-ФЗ

Таблица 1 – Входные параметры:

Параметр	Описание ЭТП	Описание ГЗ
key	Уникальный ключ, идентифицирующий внешнюю информационную систему.	Указывается ключ доступа, полученный от Сбербанк-АСТ. Ключ указывается в информации о ЭТП в поле Строка соединения в справочнике <i>ЭТП</i> .
login	Логин пользователя УТП.	Указывается логин пользователя, заданный через главное меню (WEB) Сервис → Задать пароль и логин на ЭТП .
password	Пароль пользователя УТП.	Указывается пароль пользователя, заданный через главное меню (WEB) Сервис → Задать пароль и логин на ЭТП .

Таблица 2 – Выходные параметры:

Параметр	Описание ЭТП	Описание ГЗ
Description	Текст ответа.	
Response	XML-документ в случае успешной авторизации: <code><Authorization></code> <code><INN> ИНН организации </INN></code> <code><KPP> КПП организации </KPP></code> <code><buFullName> наименование организации </buFullName></code> <code><buID> GUID – идентификатор организации </buID></code> <code><UniqueToken> токен </UniqueToken></code> <code><PersonFullName> ФИО пользователя</PersonFullName></code> <code><Indetifkey> ключ идентификации </Indetifkey></code> <code></Authorization></code>	Полученный токен UniqueToken должен использоваться при последующих обращениях к сервису. Полученный идентификатор организации « buID » сохранять в поле ETPKEY организации пользователя, если не заполнено.
Status	<ul style="list-style-type: none"> 0 – проверка пройдена успешно: 1 – ошибка. 	

1.4.2 Публикация документа или черновика документа (RegisterDocument)

Имя метода: **RegisterDocument**

Предварительные условия: получен *uniqueToken* методом **Authorization**.

Если документ содержит вложения, для каждого из приложенных файлов должен быть предварительно выполнен метод [UploadDoc](#)^[90] и зафиксированы идентификаторы загруженных файлов (*FileID*), полученные из ответов системы (выходных параметров), в *ETPKEY* файла.

Таблица 3 – Входные параметры:

Параметр	Описание ЭТП	Описание ГЗ
uniqueToken	Токен, полученный при авторизации.	Указывается <i>UniqueToken</i> сессии, полученный методом Authorization ^[85] .
TSCode	Код торговой секции УТП.	Передавать «Trade».
actionCode	Код действия.	Передавать «PurchaseCreate».
purchaseTypeld	Тип торговой процедуры.	Передавать идентификатор способа закупки на ЭТП («PurchaseTypeld»).
buFace	Тип организации: 0 – не определено; 1 – юр.лицо; 2 – физ.лицо; 3 – тип организации текущего пользователя.	Передавать «3».
docId	Идентификатор документа – в случае использования черновика, 0 – для регистрации нового документа	Передавать «ETPKEY», если заполнен, иначе «0».
xmlData	XML-документ.	Передавать извещение в соответствии с форматом purchase ^[87] .
sign	Подпись документа.	Не используется.
isSignedDoc	Признак публикации документа: 1 - документ; 0 - черновик.	Передавать «0».
ignoreWarning	Признак отключения проверок (для внешних партнеров не используется).	Не используется.

Взаимодействие с ЭТП Сбербанк-АСТ
Методы API-Сбербанк АСТ используемые в интеграции по 223-ФЗ

serviceSetPriceld	Вариант оплаты (для тарифицируемых действий).	Не используется.
--------------------------	---	------------------

Таблица 4 – Выходные параметры:

Параметр	Описание ЭТП	Описание ГЗ
Description	Текст ответа.	
Response	<p>XML-документ в случае успешной регистрации документа</p> <pre><Messages> <Message> <Result>0</Result> <ResultMessage> Сообщение о регистрации документа </ResultMessage> <DocID> Идентификатор документа </DocID> </Message> </Messages></pre> <p>XML-документ в случае ошибок при регистрации документа</p> <pre><Messages> <Message> <Result>2</Result> <ResultMessage> Сообщение об ошибке </ResultMessage> <DocID>0</DocID> </Message> </Messages></pre>	<p>Если «<i>Result</i>» = 2, выводить в поле Комментарии ЭД «Решение о проведении закупки. Иной способ» сообщение из «<i>ResultMessage</i>».</p> <p>Если «<i>Result</i>» = 0,</p> <ul style="list-style-type: none"> • переводить ЭД «Решение о проведении закупки. Иной способ» на статус «<i>Загружен на ЭТП</i>»; • сохранять в поле ETPKEY ЭД «Решение о проведении закупки. Иной способ» значение «<i>DocID</i>».
Status	<p>0 – документ зарегистрирован успешно;</p> <p>-1 – ошибка;</p> <p>-2 – ошибка при проверке документа.</p>	

1.4.3 Запрос документа (GetDocument)

Имя метода: **GetDocument**

Предварительные условия: получен *uniqueToken* методом **Authorization**.

Взаимодействие с ЭТП Сбербанк-АСТ
 Методы API-Сбербанк АСТ используемые в интеграции по 223-ФЗ

Таблица 5 –Входные параметры:

Параметр	Описание ЭТП	Описание ГЗ
uniqueToken	Токен, полученный при авторизации.	Значение <i>UniqueToken</i> сессии, полученный методом Authorization .
TSCode	Код торговой секции УТП.	Передается <i>Trade</i> .
documentId	Идентификатор документа.	Передается <i>ETPKEY</i> ЭД «Решение о проведении закупки. Иной способ».

Таблица 6 –Выходные параметры:

Параметр	Описание ЭТП	Описание ГЗ
Description	Текст ответа	
Response	XML-документ	В возвращаемом извещении по формату <i>purchase</i> проверяется значение <i>purchaseinfo/purchaseoosregistrationnumber</i> , если заполнено, загружается в поле Номер извещения в ЕИС соответствующего ЭД «Решение о проведении закупки. Иной способ», ЭД переходит на статус « <i>Размещен в ЕИС</i> ».
Status	0 – запрос выполнен успешно. 1 – ошибка.	

1.4.4 Запрос данных из справочника (GetDictionary)

Имя метода: **GetDictionary**

Предварительные условия: получен *uniqueToken* методом **Authorization**^[85] или **AuthorizationPublic**^[93].

Таблица 7 – Входные параметры:

Параметр	Описание ЭТП	Описание ГЗ
uniqueToken	Токен, полученный при авторизации.	Указывается <i>UniqueToken</i> сессии, полученный методом Authorization ^[85] .
TSCode	Код торговой секции УТП.	Передавать « <i>Trade</i> ».

Взаимодействие с ЭТП Сбербанк-АСТ

Методы API-Сбербанк АСТ используемые в интеграции по 223-ФЗ

dictionaryCode	Код справочника.	Передавать код справочника «Code».
query	XML-документ с запросом (используется для фильтрации записей).	Для загрузки справочников не используется.
pageNumber	Номер страницы (нумерация начинается с 1).	Для загрузки справочников не используется.
pageSize	Количество записей на странице.	Для загрузки справочников не используется.
id	Идентификатор объекта.	Для загрузки справочников не используется.

Таблица 8 – Выходные параметры:

Параметр	Описание ЭТП	Описание ГЗ
Description	Текст ответа.	-
Response	XML-документ с результатами выполнения операции.	Загружать справочник в соответствии с полученным xml-документом (предполагается загрузка справочников <i>Region</i> и <i>purchasegroup</i>).
Status	0 – запрос выполнен успешно; -1 – ошибка.	-

1.4.5 Загрузка файла на ЭТП (UploadDoc)

Имя метода: **UploadDoc**Предварительные условия: получен *uniqueToken* методом [Authorization](#)^[85].

Таблица 9 – Входные параметры:

Параметр	Описание ЭТП	Описание ГЗ
uniqueToken	Токен, полученный при авторизации.	Указывается <i>UniqueToken</i> сессии, полученный методом Authorization ^[85] .
fileName	Имя файла.	Передается наименование файла.
description	Описание файла.	Передается наименование файла.
fileBytes	Содержимое файла.	Содержимое файла.

Таблица 10 – Выходные параметры:

Параметр	Описание ЭТП	Описание ГЗ
Description	Текст ответа.	
Response	XML-документ, содержащий идентификатор загруженного файла <pre><File> <FileID>идентификатор</FileID> <FileGUID>Guid</FileGUID> </File></pre>	Загружается FileID в ETPKEY файла.
Status	0 – запрос выполнен успешно; -1 – ошибка.	-

1.4.6 Выгрузка файла с ЭТП (GetFile)

Имя метода: **GetFile**

Предварительные условия:

- получен *uniqueToken* методом **Authorization**;
- получен **fileGuid** (загружается с ЭТП в блоке [file](#)^[111] в составе получаемого ответа с ЭТП).

Таблица 11 – Входные параметры

Параметр	Описание ЭТП	Описание ГЗ
uniqueToken	Токен, полученный при авторизации.	Указывается <i>UniqueToken</i> сессии, полученный методом Authorization .
TSCode	Код торговой секции УТП.	Передается Trade .
fileGuid	Идентификатор файла GUID .	Передается ETPKEY файла.

Таблица 12 – Входные параметры

Параметр	Описание ЭТП	Описание ГЗ
FileId	–	Идентификатор файла GUID .
FileHash	–	Не загружается.
FileName	–	Загружается в качестве наименования файла, если ранее не загружено.

Взаимодействие с ЭТП Сбербанк-АСТ

Методы API-Сбербанк АСТ используемые в интеграции по 223-ФЗ

FileSize	–	Размер файла. Загружается в соответствующее поле.
FileContent	–	Загружается в содержимое файла.

1.4.7 Запрос объекта (GetItem)

Имя метода: **GetItem**Предварительные условия: получен *uniqueToken* методом **Authorization**.

Таблица 13 – Входные параметры:

Параметр	Описание ЭТП	Описание ГЗ
uniqueToken	Токен, полученный при авторизации.	Значение <i>UniqueToken</i> сессии, полученный методом Authorization ⁸⁵ .
TSCode	Код торговой секции УТП.	Передавать «Trade».
actionCode	Код действия.	Передавать: <ul style="list-style-type: none"> • «PurchaseView», для получения сведений по процедуре; • «BidRequests», для получения списка заявок по лоту; • «RequestView», для получения информации по заявке, идентификатор которой получен при выполнении данного метода с <i>actionCode</i>=«BidRequests»; • «RequestView2», для получения информации о второй части заявки. «OpenEnvelopeProtocol»/«ReviewRequestProtocol»/«ResultProtocol» для получения шаблона соответствующего протокола.
purchaseTypeld	Тип торговой процедуры (0 – если не определено).	Передавать идентификатор способа закупки на ЭТП «PurchaseTypeld».
buFace	Тип организации: 0 – не определено; 1 – юр.лицо; 2 – физ.лицо; 3 – тип организации текущего пользователя	Передавать «0».

Взаимодействие с ЭТП Сбербанк-АСТ

Методы API-Сбербанк АСТ используемые в интеграции по 223-ФЗ

id	Идентификатор объекта.	Передавать: <ul style="list-style-type: none"> • идентификатор лота на ЭТП <i>bidid</i>, <i>ETPKEY</i> лота для получения списка заявок; • идентификатор заявки на ЭТП <i>requestid</i>, <i>ETPKEY</i> заявки для получения сведений по заявке; • идентификатор процедуры на ЭТП <i>PurchaseId</i>, <i>ETPKEY</i> решения для получения сведений по процедуре, шаблона протокола.
----	------------------------	--

Таблица 14 – Выходные параметры:

Параметр	Описание ЭТП	Описание ГЗ
Description	Текст ответа	-
Response	XML-документ	В возвращаемом извещении по формату purchase ⁹⁸ проверять значение <i>purchase/purchaseinfo/purchaseoosregistrationnumber</i> , если заполнено, загружать в поле Номер извещения в ЕИС соответствующего ЭД «Решение о проведении закупки. Иной способ», переводить ЭД на статус «Размещен в ЕИС».
Status	0 – запрос выполнен успешно -1 – ошибка	-

1.4.8 Вход в систему без пароля (AuthorizationPublic)

Для обращения к сервисам API необходимо использовать ключ доступа (*key*).

Имя метода: **AuthorizationPublic**

Таблица 15 – Входные параметры:

Параметр	Описание ЭТП	Описание ГЗ
----------	--------------	-------------

Взаимодействие с ЭТП Сбербанк-АСТ
 Методы API-Сбербанк АСТ используемые в интеграции по 223-ФЗ

key	Уникальный идентифицирующий внешнюю информационную систему. ключ,	Указывается ключ доступа, полученный от Сбербанк-АСТ. Ключ указывается в информации о ЭТП в поле Строка соединения в справочнике <i>ЭТП</i> .
------------	---	--

Таблица 16 – Выходные параметры:

Параметр	Описание ЭТП	Описание ГЗ
Description	Текст ответа.	-
Response	XML-документ в случае успешной авторизации: <Authorization> </INN> </KPP> </buFullName> </buID> <UniqueToken> токен </UniqueToken> </PersonFullName> <Indetifkey> ключ идентификации </Indetifkey> </Authorization>	Полученный токен <i>UniqueToken</i> должен использоваться при последующих обращениях к сервису.
Status	0 – проверка пройдена успешно; -1 – ошибка.	-

1.4.9 Загрузка справочников с ЭТП «Сбербанк-АСТ» (GetSBankDictionaries)

Метод **GetSBankDictionaries**.

Предварительные условия: при выполнении задания планировщика последовательно выполняются методы [Authorization](#)^[85] и [GetDictionary](#)^[89]. Выполнение метода **Authorization** необходимо, чтобы получить токен, используемый при вызове метода **GetDictionary**. После выполнения метода **Authorization**, последовательно вызывается метод **GetDictionary** для каждого справочника, заданного в параметре **dictionaries**. При успешном выполнении методов, справочники загружаются в систему в соответствии с определенными для них правилами. Если при выполнении методов с ЭТП были получены сообщения об ошибках, выводятся сведения об ошибках в результатах выполнения задания планировщика.

Параметр	Описание
etp_id	Идентификатор ЭТП в справочнике <i>ЭТП</i> . Необходим для определения значений параметров метода Authorization ^[85] (key, login, password), которые берутся из соответствующих параметров поля Строка соединения справочника.
dictionaries	Справочники, которые необходимо загрузить с ЭТП (может быть указано несколько через «»). Обязательный параметр. Необходим для выполнения метода GetDictionary ^[89] . Значения, указываемые в параметре, должны соответствовать кодам справочников на ЭТП dictionaryCode .

1.5 Форматы по 44-ФЗ

1.5.1 Загрузка данных

1.5.1.1 Загрузка фирменного наименования

При получении с ЭТП первой части заявки участника размещения, если в атрибуте **Offer/requestProducts/requestProduct/setEquivalenceParameters** указано:

- пустое значение, то информация о продукции не загружается в заявку поставщика;
- не пустое значение, то значение указанное в поле **requestGoodTradeMark** загружается в заявку поставщика в характеристику с типом *Торговая марка*, если строка спецификации удовлетворяет правилу:
 - значение в поле **Наименование (GOODSCAPTION)** строки спецификации идентично значению в атрибуте сообщения **Offer/requestProducts/requestProduct/requestGoodName**;
 - в строке спецификации присутствуют все характеристики *<Наименование характеристики>* - *<значение характеристики>*, которых совпадают со значениями в атрибутах сообщения **Offer/requestProducts/requestProduct/requestGoodsRequirements/requestRequirement/requestRequirementsName** для выбранной строки спецификации.

Пример. В спецификации заявки поставщика есть строка спецификации с наименованием Сметана и характеристиками:

1. **Наименование:** Жирность; **Значение:** 20%.

2. **Наименование:** Срок годности; **Значение:** не менее 10 дней.

Если извещение выгружалось в ЕИС из «АЦК-Госзаказ»/«АЦК-Муниципальный заказ», то продукция и характеристики должны прийти в требованиях (в сообщении с заявкой поставщика с ЭТП) в виде:

Offer/requestProducts/requestProduct/requestGoodName/Сметана

Offer/requestProducts/requestProduct/requestGoodsRequirements/requestRequirement/Жирность - 20%

Offer/requestProducts/requestProduct/requestGoodsRequirements/requestRequirement/Срок годности - не менее 10 дней

Если для позиции спецификации "Сметана" такие наименования и значения характеристик найдены, то в характеристику с типом "Торговая марка" должно загрузиться значение из поля "requestGoodTradeMark" заявки поставщика.

- если в атрибуте **Offer/requestProducts/requestProduct/requestGoodsEquivalenceParameters/requestGoodsEquivalence/requestGoodsEquivalenceDisableModif** указано:

- пустое значение, то информацию об эквивалентах в продукцию не загружается;
- не пустое значение, то значение указанное в поле **requestGoodsEquivalenceParticipantValue** загружается в характеристику продукции, наименование которой совпадает со значением, указанным в атрибуте **requestGoodsEquivalenceName**, и тип характеристики соответствует:
 - Эквивалент (точное значение), если в атрибуте **requestGoodsEquivalenceParamType** указано **EXACT**;
 - Эквивалент (max значение), если в атрибуте **requestGoodsEquivalenceParamType** указано **MAX**;
 - Эквивалент (min значение), если в атрибуте **requestGoodsEquivalenceParamType** указано **MIN**;
 - Эквивалент (max и min значение), если в атрибуте **requestGoodsEquivalenceParamType** указано **MAX_AND_MIN**.

1.5.1.2 Электронный аукцион

Форматы обмена между «АЦК-Госзаказ»/«АЦК-Муниципальный заказ» и ЭТП Сбербанк-АСТ по способу определения поставщика *Электронный аукцион* идентичны форматам обмена с ЭТП РАД.

Примечание. Подробное описание форматов смотри в документе «[БАРМ.00003-46 32 10-8 Система «АЦК-Госзаказ»/«АЦК-Муниципальный заказ». Интеграция с ЭТП РАД. Руководство администратора](#)».

1.5.1.3 Запрос предложений в электронной форме

Форматы обмена между «АЦК-Госзаказ»/«АЦК-Муниципальный заказ» и ЭТП Сбербанк-АСТ по способу определения поставщика *Запрос предложений в электронной форме* идентичны форматам обмена с ЭТП РАД.

Примечание. Подробное описание форматов смотри в документе «[БАРМ.00003-46 32 10-8 Система «АЦК-Госзаказ»/«АЦК-Муниципальный заказ». Интеграция с ЭТП РАД. Руководство администратора](#)».

1.5.1.4 Закупка у единственного поставщика в соответствии с частью 12 статьи 93 44-ФЗ

Форматы обмена между «АЦК-Госзаказ»/«АЦК-Муниципальный заказ» и ЭТП Сбербанк-АСТ по способу определения поставщика *Закупка у единственного поставщика в соответствии с частью 12 статьи 93 44-ФЗ* идентичны форматам обмена с ЭТП РАД.

Примечание. Подробное описание форматов смотри в документе «[БАРМ.00003-46 32 10-8 Система «АЦК-Госзаказ»/«АЦК-Муниципальный заказ». Интеграция с ЭТП РАД. Руководство администратора](#)».

1.5.2 Выгрузка данных

1.5.2.1 Электронный аукцион

Форматы обмена между «АЦК-Госзаказ»/«АЦК-Муниципальный заказ» и ЭТП Сбербанк-АСТ по способу определения поставщика *Электронный аукцион* идентичны форматам обмена с ЭТП РАД.

Примечание. Подробное описание форматов смотри в документе «[БАРМ.00003-46 32 10-8 Система «АЦК-Госзаказ»/«АЦК-Муниципальный заказ». Интеграция с ЭТП РАД. Руководство администратора](#)».

1.5.2.2 Запрос предложений в электронной форме

Форматы обмена между «АЦК-Госзаказ»/«АЦК-Муниципальный заказ» и ЭТП Сбербанк-АСТ по способу определения поставщика *Запрос предложений в электронной форме* идентичны форматам с ЭТП РАД.

Примечание. Подробное описание форматов смотри в документе «[БАРМ.00003-46 32 10-8 Система «АЦК-Госзаказ»/«АЦК-Муниципальный заказ». Интеграция с ЭТП РАД. Руководство администратора](#)».

1.6 Форматы по 223-ФЗ

1.6.1 Формат извещений (purchase)

Таблица 17 – Атрибут «Purchase»

Атрибут	Описание ЭТП	Описание ГЗ
purchaseinfo	Сведения о процедуре.	См. раздел purchaseinfo ⁹⁹
organizatorinfo	Сведения об организаторе.	См. раздел organizatorinfo ¹⁰⁰
tenderinfo	График проведения.	См. раздел tenderinfo ¹⁰²
dateinfo	График проведения.	Содержит атрибут date. Доп.поле Дата и время проведения процедуры .

bids	Лоты.	Включает множественный атрибут bid (лот), содержащий составной атрибут bidinfo ¹⁰³ (сведения о лоте).
purchaseinfodocumentation	Информация о предоставлении документации.	См. раздел purchaseinfodocumentation ¹¹⁰ .
docs	Документы.	Содержит атрибут auctiondocs , включающий множественный составной атрибут file ¹¹¹ .
changes	Сведения об изменениях. Составной атрибут. Содержит элементы: changedate (Дата изменения); changedescription (Описание к изменениям).	Если для решения есть родительское решение, заполняются атрибуты: changedate , значением поля Дата отправляемого ЭД; changedescription , значением поля Обоснование внесения изменений . Атрибуты changeview , changedocid не выгружаются.
protocolinfo	Протоколы.	-
explanationrequests	История запросов на разъяснение.	-
historyinfo	События в хронологическом порядке.	-

1.6.1.1 Сведения о процедуре (purchaseinfo)

Таблица 18 – Атрибут «Purchaseinfo»

Атрибут	Описание ЭТП	Описание ГЗ
purchaseid	ИД процедуры.	Идентификатор процедуры на ЭТП (загружается с ЭТП). Выгружается значение поля ORDERDOC.ETPKEY , если заполнено.
purchasetypeinfo	Тип процедуры.	Составной атрибут. Включает атрибут purchasetypename . Значение поля Способ определения ЭТП справочника <i>Дополнительные поля извещений на ЭТП (223-ФЗ)</i> , которое определено для способа закупки, выбранного в поле Способ закупки группы полей Общие сведения о закупке из <i>Справочник способов закупки (223-ФЗ)</i> .
purchasecode	Номер процедуры.	Не выгружается. Номер процедуры на ЭТП.

Взаимодействие с ЭТП Сбербанк-АСТ
 Форматы по 223-ФЗ

purchaseosregistrationnumber	Номер процедуры на ОС ЕИС.	Загружается с ЭТП в поле Номер извещения в ЕИС группы полей Общие сведения о закупке . Выгружается, если заполнено поле Номер извещения в ЕИС группы полей Общие сведения о закупке .
purchase_name	Наименование процедуры.	Значение поля Наименование закупки группы полей Общие сведения .
site	Адрес электронной площадки в сети «Интернет».	Значение поля Адрес справочника ЭТП для ЭТП, выбранной в поле Электронная торговая площадка группы полей Общие сведения о закупке .
branchid	Группа.	Доп.поле Группа id/etpkey записи справочника Отрасли (purchasegroup), выбранной в поле Группа .
regionid	Регион.	Доп.поле Регион id/etpkey записи справочника регионов (Region), выбранной в поле Регион .
integrationtype	Требование направлять на ОС ЕИС.	Значение поля Выгружать в ЕИС (223-ФЗ) группы полей Общие сведения о закупке : <ul style="list-style-type: none"> • 1, если параметр включен; • 0, если параметр выключен.
transfercoveramount	Перечисление обеспечения заявки Заказчику в случае внесения сведений об уклонившемся участнике в РНП.	Доп.поле Перечисление обеспечения заявки Заказчику в случае внесения сведений об уклонившемся участнике в РНП . Передавать: required , если параметр включен; notrequired , если параметр выключен.
purchase_notdishonest	Требование к отсутствию участников закупки в реестре недобросовестных поставщиков (РНП).	Значение поля Требование к отсутствию участников закупки в реестре недобросовестных поставщиков группы полей Общие сведения о закупке : <ul style="list-style-type: none"> • 1, если параметр включен; • 0, если параметр выключен.

1.6.1.2 Сведения об организаторе процедуры (organizatorinfo)

Таблица 19 – Атрибут «Organizatorinfo»

Атрибут	Описание ЭТП	Описание ГЗ
orgbuid	ИД организатора.	Не выгружается.
orgname	Наименование Организатора.	Значение поля Наименование для организации, выбранной в группе полей Сведения об организаторе закупки (ORDERDOC.CMPORGNAME).

Взаимодействие с ЭТП Сбербанк-АСТ
 Форматы по 223-ФЗ

orginn	ИНН Организатора.	Значение поля ИНН для организации, выбранной в группе полей Сведения об организаторе закупки (ORDERDOC.CMPORGTXCODE).
orgkpp	КПП Организатора.	Значение поля КПП для организации, выбранной в блоке Сведения об организаторе закупки (ORDERDOC.CMPORGKPP).
orgaddressjur	Место нахождения.	Значение поля Адрес места нахождения для организации, выбранной в группе полей Сведения об организаторе закупки (ORDERDOC.CMPORGFADDRESS).
orgaddressfact	Почтовый адрес.	Значение поля Почтовый адрес для организации, выбранной в группе полей Сведения об организаторе закупки (ORDERDOC.CMPORGPOSTADDRESS).
orgemail	Адрес электронной почты.	Значение поля E-mail для организации, выбранной в группе полей Сведения об организаторе закупки (ORDERDOC.CMPORGEMAIL).
orgphone	Номер контактного телефона.	Значение поля Телефон для организации, выбранной в группе полей Сведения об организаторе закупки (ORDERDOC.CMPORGPHONE).

orgcontactperson	Контактное лицо.	<p>Сведения о контактном лице из группы полей Контактная информация (ORDBERDOC.ID). Если указана одна запись, передавать сведения по данному контактному лицу, вне зависимости от признака Ответственный по связям (RESPONSIBILITY_ID="3"). Если указано несколько записей, среди которых есть запись с признаком Ответственный по связям, передавать сведения по контактному лицу с признаком Ответственный по связям. Если указано несколько записей с признаком Ответственный по связям, передавать сведения по контактному лицу с признаком Ответственный по связям, чей порядковый номер меньше. Если указано несколько записей без признака Ответственный по связям, передавать сведения по контактному лицу, чей порядковый номер меньше.</p> <p>Передавать сведения в формате: <Фамилия (PERSONAL.LASTNAME)> > <Имя (PERSONAL.FIRSTNAME)> <Отчество (PERSONAL.PATRONYMIC)> .</p>
------------------	------------------	---

1.6.1.3 График проведения (tenderinfo)

Таблица 20 – Атрибут «Tenderinfo»

Атрибут	Описание ЭТП	Описание ГЗ
requeststartdate	Дата и время начала срока подачи заявок на участие.	Доп.поле Дата и время начала срока подачи заявок на участие .
requeststopdate	Дата и время окончания срока подачи заявок на участие.	Значение поля Дата и время окончания подачи заявок группы полей Порядок проведения процедуры (ORDERDOC.ACCEPTDATE) .
requestreviewdate	Дата и время рассмотрения заявок.	Значение поля Дата и время рассмотрения заявок группы полей Порядок проведения процедуры (ORDERDOC.SELECTDATE) .
auctionstartdate	Дата и время начала торгов.	Доп.поле Дата и время начала торгов .

purchaseauctionresultdate	Дата и время подведения итогов.	Значение поля Дата и время подведения итогов группы полей Порядок проведения процедуры (ORDERDOC.CMPDATE).
openenvelopedate	Дата и время вскрытия конвертов.	Доп.поле Дата и время вскрытия конвертов .
purchasereviewplace	Место рассмотрения заявок.	Значение поля Место рассмотрения заявок группы полей Порядок проведения процедуры (ORDERDOC.P2PLACE).
purchaseresultplace	Место подведения итогов.	Значение поля Место подведения итогов группы полей Порядок проведения процедуры (ORDERDOC.P3PLACE).
requestresultdate	Дата и время начала переговоров.	Доп.поле Дата и время начала переговоров .

1.6.1.4 Атрибут «bidinfo»

Таблица 21 – Атрибут «Bidinfo»

Атрибут	Описание ЭТП	Описание ГЗ
bidid	ИД лота.	Идентификатор лота на ЭТП (выгружается, если заполнено).
bidemergency	Размещается вследствие ЧС.	<p>Передается значение поля Закупка осуществляется вследствие аварии, иных чрезвычайных ситуаций природного или техногенного характера, непреодолимой силы, при необходимости срочного медицинского вмешательства, а также для предотвращения угрозы возникновения указанных ситуаций группы полей Общие сведения о закупке закладки Общая информация ЭД «Решение о проведении закупки. Иной способ»:</p> <ul style="list-style-type: none"> • 0 - если параметр выключен; • 1 - если параметр включен.

planinfo	<p>Информация о позиции плана. Составной атрибут, включает атрибуты:</p> <ul style="list-style-type: none"> • planregistrationnumber – Реестровый номер плана; • planpositionordinalnumber – Номер позиции плана; • plantype – Тип плана. 	<ul style="list-style-type: none"> • planregistrationnumber – значение поля Реестровый номер плана закупок закладки Общая информация для ЭД «План-график» с параметром План закупок по 223-ФЗ, в который включена закупка с номером позиции плана, указанным в поле Номер позиции плана группы полей Заказчики закладки Лоты. • planpositionordinalnumber – значение поля Номер позиции плана закупок закладки План закупок в ЕИС ЭД «План-график» с параметром План закупок по 223-ФЗ для позиции, соответствующей ЭД «Закупка» номер позиции плана закупок которой указан в поле Номер позиции плана группы полей Заказчики закладки Лоты. • plantype – передавать одно из значений: <ul style="list-style-type: none"> ○ COMMODITY – если для плана, в который включена закупка с номером позиции плана, указанным в поле Номер позиции плана группы полей Заказчики закладки Лоты, на закладке Общая информация в поле Вид плана закупки указано <i>План закупки товаров (работ, услуг)</i>; ○ INNOVATION – если для плана, в который включена закупка с номером позиции плана, указанным в поле Номер позиции плана группы полей Заказчики закладки Лоты, на закладке Общая информация в поле Вид плана закупки указано <i>План закупки инновационной продукции, высокотехнологичной продукции и лекарственных средств</i>.
bidno	Номер лота.	Значение поля Номер для строки лота закладки Лоты ЭД «Решение о проведении закупки. Иной способ».
bidstatusid	Статус.	Не выгружается. Статус закупки/лота на ЭТП.

bidname	Наименование лота.	Значение поля Наименование предмета закупки для строки лота закладки Лоты ЭД «Решение о проведении закупки. Иной способ».
bidpreferenceformp	Только для субъектов малого и среднего предпринимательства.	Значение поля Участниками закупки могут быть только субъекты малого и среднего предпринимательства строки лота закладки Лоты ЭД «Решение о проведении закупки. Иной способ»: <ul style="list-style-type: none"> • 0 – если параметр выключен; • 1 – если параметр включен.
bidplace	Количество, место, сроки (период) поставки, условия оплаты поставляемого товара, объем выполняемых работ, оказываемых услуг.	Доп.поле Количество, место, сроки (период) поставки, условия оплаты поставляемого товара, объем выполняемых работ, оказываемых услуг.
bidamount	Начальная (максимальная) цена договора (лота).	Значение поля Начальная сумма договора строки лота закладки Лоты ЭД «Решение о проведении закупки. Иной способ».
bidcurrency	Сведения о валюте.	Значение поля Валюта записи группы полей Заказчики закладки Лоты ЭД «Решение о проведении закупки. Иной способ». Передавать: <ul style="list-style-type: none"> • 50 – если поле Валюта имеет значение <i>RUB</i>; • 48929 – если поле Валюта имеет значение <i>USD</i>; • 48928 – если поле Валюта имеет значение <i>EUR</i>. Если в поле Валюта выбрано значение, отличное от <i>RUB/USD/EUR</i> , при отправке сообщения на ЭТП выводить сообщение об ошибке: <i>AZK-XXXX. Ошибка выгрузки документа на ЭТП (ДОС): Для заказчика лота № (1) указана валюта, отличная от "RUB", "USD", "EUR", где</i> <ul style="list-style-type: none"> • (1) – номер лота.
bidcoveramount	Размер обеспечения заявки, руб..	Доп.поле Размер обеспечения заявки, руб..
deposit	Депозит (услуги Оператора), руб..	Доп.поле Депозит (услуги Оператора), руб..
auctionstepminpercent	Минимальный шаг, %.	Доп.поле Минимальный шаг, %.
auctionstepmaxpercent	Максимальный шаг, %.	Доп.поле Максимальный шаг, %.

Взаимодействие с ЭТП Сбербанк-АСТ
 Форматы по 223-ФЗ

bidcontractcoverdemand	Требуется обеспечение исполнения договора. Допустимые значения: -Yes; -No.	Доп.поле Требуется обеспечение исполнения договора . Передавать: <ul style="list-style-type: none"> • Yes – если параметр включен; • No – если параметр выключен.
undefineddetails	Невозможно определить цену лота.	Доп.поле Невозможно определить цену лота . Если параметр включен (<code>undefineddetails = "1"</code>), проверять что <code>bidamount = ""</code> или 0, иначе выводить сообщение об ошибке: <i>AZK-XXXX. Ошибка выгрузки документа на ЭТП (DOC): Для лота № (1) с активированным признаком "Невозможно определить цену лота" поле "Начальная сумма договора" должно быть не заполнено или равно 0, где</i> <ul style="list-style-type: none"> • (1) – номер лота.
spareprice	Общая начальная (максимальная) цена запасных частей к технике, к оборудованию, услуг и (или) работ.	Доп.поле Общая начальная (максимальная) цена запасных частей к технике, к оборудованию, услуг и (или) работ .
positions	Позиции лота.	См. раздел positions ¹⁰⁷ .
bidcustomers	Заказчик.	См. раздел bidcustomers ¹⁰⁸ .
bidstages	Этапы лота.	См. раздел bidstages ¹⁰⁹ .
bidgroup	Группа.	Доп.поле Группа . Справочник <i>Отрасли</i> (purchasegroup).
bidaccreditationstartdate	Дата начала включения в квалификационный реестр.	Доп.поле Дата начала включения в квалификационный реестр .
bidaccreditationenddate	Дата окончания включения в квалификационный реестр.	Доп.поле Дата окончания включения в квалификационный реестр .
bidsubcontractorsrequirement	Необходимо привлечение к исполнению договора субподрядчиков (соисполнителей) из числа СМСП	Признак В отношении участников закупки установлено требование о привлечении к исполнению договора субподрядчиков (соисполнителей) из числа субъектов малого и среднего предпринимательства закладки Общая информация редактора лота ЭД «Решение о проведении закупки. Иной способ»: <ul style="list-style-type: none"> • 0, если признак выключен; • 1, если признак включен.

1.6.1.4.1 **Позиция лота (positions)**

Таблица 22 – Атрибут «Positions»

Атрибут	Описание ЭТП	Описание ГЗ
positionid	ИД позиции лота.	Идентификатор позиции на ЭТП (выгружается, если заполнено).
positionno	Номер.	Номер строки списка <i>Информация о товарах, работах, услугах</i> списка <i>Заказчики</i> закладки Лоты (CMPGOODS.POS).
positionname	Наименование.	Значение поля Наименование для строки списка <i>Информация о товарах, работах, услугах</i> списка <i>Заказчики</i> закладки Лоты (CMPGOODS.GOODSCAPTION).
positionquantity	Количество.	Значение поля Количество для строки списка <i>Информация о товарах, работах, услугах</i> списка <i>Заказчики</i> закладки Лоты (CMPGOODS.QTY).
positionprice	Начальная цена за единицу.	Значение поля Цена для строки списка <i>Информация о товарах, работах, услугах</i> списка <i>Заказчики</i> закладки Лоты (CMPGOODS.PRICE).
positionokpd2	ОКПД2.	Значение поля ОКПД для строки списка <i>Информация о товарах, работах, услугах</i> списка <i>Заказчики</i> закладки Лоты (CMPGOODS.OKDP_CODE). Проверить, что для соответствующей записи справочника ОКПД GOODSOKPD.CLASSIFIER = 2, иначе выдавать сообщение об ошибке: AZK-XXXX. Ошибка выгрузки документа на ЭТП (DOC): Для позиции № (1) лота № (2) необходимо использовать классификатор ОКПД2 (ОК 034-2014 (КПЕС 2008)), где <ul style="list-style-type: none"> • (1) – номер позиции; • (2) – номер лота.

positionokved2	ОКВЭД2.	Значение поля ОКВЭД для строки списка <i>Информация о товарах, работах, услугах</i> списка <i>Заказчики</i> закладки Лоты (CMPGOODS.OKVED). Проверить, что для соответствующей записи справочника ОКВЭД GOODSOKVED.CLASSIFIER = 2, иначе выдавать сообщение об ошибке: AZK-XXXX. Ошибка выгрузки документа на ЭТП (DOC): Для позиции № (1) лота № (2) необходимо использовать классификатор ОКВЭД2, где <ul style="list-style-type: none"> • (1) – номер позиции; • (2) – номер лота.
positionokdp	ОКДП.	Не выгружается.
positionokved	ОКВЭД.	Не выгружается.
positionokei	Единица измерения.	Значение поля Код ОКЕИ (UNIT.ОКЕИ) справочника Единицы измерения, для единицы измерения, выбранной в поле Единица измерения для строки списка <i>Информация о товарах, работах, услугах</i> списка <i>Заказчики</i> закладки Лоты .

1.6.1.4.2 Сведения о заказчике (bidcustomers)

Таблица 23 – Атрибут «Bidcustomers»

Атрибут	Описание ЭТП	Описание ГЗ
bidcustomerid	Ид объекта BidCustomer.	Не выгружается.
bidcustomerbutsid	Ид организации заказчика.	Не выгружается.
bidcustomernickname	Наименование заказчика.	Значение поля Заказчик в сведениях о заказчике, указываемых в списке <i>Заказчики</i> на закладке Лоты (CMPCUSTOMER.CUSTOMERNAME).
bidcustomerinn	ИНН.	Значение поля ИНН в сведениях о заказчике, указываемых в списке <i>Заказчики</i> на закладке Лоты (CMPCUSTOMER.CUSTOMERTAXCODE).

Взаимодействие с ЭТП Сбербанк-АСТ
 Форматы по 223-ФЗ

bidcustomerkpp	КПП.	Значение поля КПП в сведениях о заказчике, указываемых в списке Заказчики на закладке Лоты (CMPCUSTOMER.CUSTOMERKPP).
bidcustomerogrnr	ОГРН.	Значение поля ОГРН в сведениях о заказчике, указываемых в списке Заказчики на закладке Лоты (CMPCUSTOMER.CUSTOMEROGNR).
bidcustomeraddressfact	Адрес заказчика.	Значение поля Адрес места нахождения в сведениях о заказчике, указываемых в списке Заказчики на закладке Лоты (<CMPCUSTOMER.CUSTOMERFACTPOSTINDEX>, <CMPCUSTOMER.CUSTOMERFACTTERRITORYCODE>, <CMPCUSTOMER.CUSTOMERFACTADDRESS>).
bidcustomeriko	ИКО.	Значение поля Идентификационный код организации в ЕИС в реестре заказчиков, размещающихся по 223-ФЗ для организации, выбранной в сведениях о заказчике в поле ИНН (список Заказчики на закладке Лоты).

1.6.1.4.3 Этапы лота (bidstages)

Таблица 24 – Атрибут «bidstages»

Атрибут	Описание ЭТП	Описание ГЗ
bidstageno	Номер этапа.	Не выгружается.
bidstagetype	Тип этапа.	Не выгружается.
bidstagesstartdate	Начало этапа.	Не выгружается.
bidstageenddate	Окончание этапа.	Не выгружается.
bidstagesstatus	Статус.	Не выгружается.

1.6.1.5 Информация о предоставлении документации (purchaseinfodocumentation)

Таблица 25 – Атрибут «Purchaseinfodocumentation»

Атрибут	Описание ЭТП	Описание ГЗ
purchaseoosdataprovisiondocumentation	Дата начала срока предоставления документации.	Значение поля Срок предоставления с группы полей Информация о предоставлении документации закладки Общая информация (в формате ДД.ММ.ГГГГ).
purchaseoosdataprovisiondocumentationpo	Дата окончания срока предоставления документации.	Значение поля Срок предоставления по группы полей Информация о предоставлении документации закладки Общая информация (в формате ДД.ММ.ГГГГ).
purchaseoosplacedocumentation	Место предоставления документации.	Значение поля Место предоставления документации группы полей Информация о предоставлении документации закладки Общая информация .
purchaseoosorderdocumentation	Порядок предоставления документации.	Значение поля Порядок предоставления документации группы полей Информация о предоставлении документации закладки Общая информация .
purchaseoosinfopaymentdocumentation	Информация об оплате за предоставление документации.	Значение поля Предусмотрена плата за документацию группы полей Информация о предоставлении документации закладки Общая информация . Передавать <ul style="list-style-type: none"> • <i>admit</i>, если параметр выключен; • <i>reject</i>, если параметр выключен.

purchaseosspaymentcurrency	Валюта платежа.	<p>Значение поля Валюта группы полей Информация о предоставлении документации закладки Общая информация. Передавать:</p> <ul style="list-style-type: none"> • 50 – если поле Валюта имеет значение <i>RUB</i>; • 48929 – если поле Валюта имеет значение <i>USD</i>; • 48928 – если поле Валюта имеет значение <i>EUR</i> <p>Если в поле Валюта выбрано значение, отличное от <i>RUB\USD\EUR</i>, при отправке сообщения на ЭТП выводить сообщение об ошибке: <i>AZK-XXXX</i>. Ошибка выгрузки документа на ЭТП (DOC): В блоке "Информация о предоставлении документации" на вкладке "Общие сведения" указана валюта, отличная от "RUB","USD","EUR".</p>
purchaseoosamountdocumentation	Сумма оплаты за документацию.	<p>Значение поля Сумма группы полей Информация о предоставлении документации закладки Общая информация.</p>
purchaseoostimeorderpayment	Сроки и порядок внесения платы.	<p>Значение поля Срок и порядок внесения платы группы полей Информация о предоставлении документации закладки Общая информация.</p>

1.6.1.6 Атрибут «file»

Атрибут «File»

Атрибут	Описание ЭТП	Описание ГЗ
fileid	Идентификатор.	Идентификатор файла на ЭТП, полученный при выполнении метода UploadDoc ⁹⁰ .
filename	Наименование.	Наименование прикрепленного файла.
signinfo	?.	Выгружается всегда «Файл подписан».
hash	Хэш.	Хэш файла.

sign	Электронная цифровая подпись.	Электронная цифровая подпись.
------	-------------------------------	-------------------------------

1.6.1.7 Загрузка заявок на участие в закупке. Иной способ

1.6.1.7.1 PurchaseRequestHistoryCustomer

Каждая полученная заявка должна быть связана с лотом, для которого выполняется метод [GetItem](#)^[92].

После выполнения метода [GetItem](#)^[92] для получения списка заявок необходимо для каждой заявки, **requestid** которой получен при запросе списка заявок, выполнить метод [GetItem](#)^[92] для получения сведений по заявке в формате [RequestView](#).

Если в системе для указанного решения и лота уже существует заявка с таким идентификатором (**ETPKEY = requestid загружаемой заявки**), то данные в ней обновляются согласно формату.

Для загружаемых заявок устанавливается статус «Зарегистрирован».

Таблица 26 – Атрибут PurchaseRequestHistoryCustomer

Атрибут	Описание ЭТП	Описание ГЗ
purchase	Информация о процедуре	Составной атрибут. Не загружается
BidInfo	Сведения о лоте	Составной атрибут. Включает элементы: <ul style="list-style-type: none"> • BidId - идентификатор лота на ЭТП. Не загружается. • BidName - наименование лота. Не загружается. • BidNo - номер лота. Не загружается. При загрузке заявка, полученная в данном пакете PurchaseRequestHistory , с лотом, номер которого равен (CMPLOT.LOTNUMBER) равен данному BidInfo/BidNo и/или ETPKEY равен BidInfo/BidId
Requests ^[113]	Полученные заявки	Составной атрибут. Содержит множественный составной атрибут request (заявка на участие)

1.6.1.7.1.1 Request

В таблице приводится порядок загрузки значения атрибута **Request** для следующих процедур:

- *Открытый аукцион в электронной форме (purchasetypeid = 41);*
- *Аукцион с ограниченным участием в электронной форме (purchasetypeid = 42);*
- *Открытый конкурс в электронной форме (purchasetypeid = 43);*
- *Конкурс с ограниченным участием в электронной форме (purchasetypeid = 44);*
- *Открытый запрос цен в электронной форме (purchasetypeid = 47);*
- *Запрос цен с ограниченным участием в электронной форме (purchasetypeid = 48);*
- *Открытый запрос предложений в электронной форме (purchasetypeid = 51);*
- *Запрос предложений с ограниченным участием в электронной форме (purchasetypeid = 52);*
- *Открытый запрос котировок в электронной форме (purchasetypeid = 55);*
- *Запрос котировок с ограниченным участием в электронной форме (purchasetypeid = 56);*
- *Квалификационный отбор в электронной форме (purchasetypeid = 59);*
- *Конкурентные переговоры (purchasetypeid = 61);*
- *Аукцион с автоматическим допуском заявок на участие (purchasetypeid = 68);*
- *Квалификационный отбор с возможностью подачи заявки в бумажной форме (purchasetypeid = 60).*

Таблица 27 – Атрибут «Requests» для purchasetypeid = 41, 42, 43, 44, 47, 48, 51, 52, 55, 56, 59, 61, 68, 60

Атрибут	Описание ЭТП	Описание ГЗ
---------	--------------	-------------

requestid	ID заявки	Загружается в поле ETPKEY заявки (OFFERDOC.ETPKEY). Значение загружается из PurchaseRequesHistory/Requests/Request/operation/requestid
requestno	Номер заявки	Загружается в поле Номер заявки (OFFERDOC.DOC_NUMBER)
businessunit	Участник	Составной атрибут. Включает атрибуты: <ul style="list-style-type: none"> • buface. Тип организации в заявке. Не загружается (тип организации определяется по ИНН) • suppliername. Участник. Загружается в поле Полное наименование
inn	ИНН	Загружается в поле ИНН : <ul style="list-style-type: none"> • Если ИНН равен 10 символам, то в поле Тип организации указывается значение <i>Юридическое лицо РФ</i>; • Если ИНН равен 12 символам, то в поле Тип организации указывается значение <i>Физическое лицо РФ</i>; • Если ИНН не указан, то включается признак ИНН не предоставлен
kpp	КПП	Загружается в поле КПП
requestdate	Дата подачи заявки	Загружается в поле Дата и время поступления заявки
requeststatus	Состояние заявки	Не загружается
link	Операции	Не загружается. Составной атрибут. Включает атрибуты: <ul style="list-style-type: none"> • kartoteka – Сведения из картотеки; • link1 link; • rmsp – Сведения об участнике из РСМиСП

В таблице ниже приводится порядок загрузки значения атрибута **Request** для следующих процедур:

- *Открытый конкурс с возможностью подачи заявки в бумажной форме (purchasetypeid = 45);*
- *Конкурс с ограниченным участием с возможностью подачи заявки в бумажной форме (purchasetypeid = 46);*

- *Открытый запрос цен с возможностью подачи заявки в бумажной форме (purchasetypeid = 49);*
- *Запрос цен с ограниченным участием с возможностью подачи заявки в бумажной форме (purchasetypeid = 50);*
- *Открытый запрос предложений с возможностью подачи заявки в бумажной форме (purchasetypeid = 53);*
- *Запрос предложений с ограниченным участием с возможностью подачи заявки в бумажной форме (purchasetypeid = 54);*
- *Открытый запрос котировок с возможностью подачи заявки в бумажной форме (purchasetypeid = 57);*
- *Запрос котировок с ограниченным участием с возможностью подачи заявки в бумажной форме (purchasetypeid = 58).*

Таблица 28 – Атрибут «Requests» для purchasetypeid = 45, 46, 49, 50, 53, 54, 57, 58

Атрибут	Описание ЭТП	Описание ГЗ
electronicrequestsdiv	Полученные электронные заявки	Полученные электронные заявки. Составной атрибут, включает атрибут requests , включающий множественный составной атрибут request
requestid	ID заявки	Загружается в поле ETPKEY заявки (OFFERDOC.ETPKEY). Для заявок из блока purchaserequesthistory/electronicrequestsdiv загружается значение из purchaserequesthistory/electronicrequestsdiv/requests/request/operation/requestid
requestno	Номер заявки	Загружается в поле Номер заявки (OFFERDOC.DOC_NUMBER)
businessunit	Участник	Составной атрибут. Включает атрибуты: <ul style="list-style-type: none"> • buface. Тип организации в заявке. Не загружается (тип организации определяется по ИНН); • suppliname. Участник. Не загружается
requestdate	Дата подачи заявки	Загружается в поле Дата и время поступления заявки

requeststatus	Состояние заявки	Не загружается
paperrequestsdiv	Полученные бумажные заявки	Полученные бумажные заявки. Составной атрибут, включает атрибут requestsb , включающий множественный составной атрибут requestb
requestid	ID заявки	Загружается в поле ETPKEY заявки (OFFERDOC.ETPKEY)
requestno	Номер заявки	Загружается в поле Номер заявки (OFFERDOC.DOC_NUMBER)
requestdescription	Участник	Не загружается
requestdate	Дата подачи заявки	Загружается в поле Дата и время поступления заявки
requeststatus	Состояние заявки	Не загружается

В таблице ниже приводится порядок загрузки значения атрибута **Request** для следующих процедур:

- Редукцион (**purchasetypeid = 64**);
- Аукцион с двумя частями заявок (**purchasetypeid = 63**).

Таблица 29 – Атрибут «Requests» для purchasetypeid = 64, 63

Атрибут	Описание ЭТП	Описание ГЗ
requestid	ID заявки	Загружается в поле ETPKEY заявки (OFFERDOC.ETPKEY). Значение загружается из PurchaseRequesHistory /Requests/Request/operation/requestid
requeststatusid	ID статуса заявки	Не загружается
Buface	Тип организации в заявке	Не загружается
part1	Часть 1	Не загружается
part2	Часть 2	Не загружается
requestno	Номер заявки	Загружается в поле Номер заявки (OFFERDOC.DOC_NUMBER)
requestdate	Дата подачи заявки	Загружается в поле Дата и время поступления заявки
requeststatus	Состояние заявки	Не загружается

1.6.1.7.2 RequestView

Сведения по заявке загружаются для ЭД «Заявка на участие в закупке. Иной способ», **ETPKEY** которой указан в параметре **id** при вызове метода [GetItem](#)^[92].

После выполнения метода [GetItem](#)^[92] для получения сведений по заявке для каждого файла, который ранее не был загружен и сведения о котором получены в формате file, выполняется метод [GetFile](#) для загрузки содержимого файла (т.е. перед выполнением метода [GetFile](#) проверяется, существует ли в системе файл с **ETPKEY**, равным **fileid** файла в полученном пакете).

Загружаются все файлы с категорией *Категория по умолчанию*.

Таблица 30 – Атрибут «RequestView»

Атрибут	Сведения о закупке	Описание ГЗ
purchaseinfo	Сведения о закупке	Составной атрибут. Не загружается
bidinfo	Сведения о предмете договора	Составной атрибут. Не загружается

<p>participantinfo</p>	<p>Сведения участника об</p>	<p>Составной атрибут. Включает элементы:</p> <ul style="list-style-type: none"> • buid – ID участника (не загружается); • inn – ИНН, загружать в поле ИНН, если поле не заполнено; • Если ИНН равен 10 символам, то в поле Тип организации устанавливается значение <i>Юридическое лицо РФ</i>; • Если ИНН равен 12 символам, то в поле Тип организации устанавливается значение <i>Физическое лицо РФ</i>; • Если ИНН не указан, то устанавливается признак ИНН не предоставлен. • kpp – КПП, загружается в поле КПП, если поле не заполнено; • ogrn – ОГРН (не загружается); • fullname – полное наименование, загружается в поле Полное наименование (Фамилия имя отчество полностью), если поле не заполнено; • addressjur – юридический адрес, Загружается в поле Адрес группы полей Место нахождения; • addressfact – почтовый адрес (не загружается); • группа participantdemanddocs, содержащая элементы: <ul style="list-style-type: none"> ○ группа egruldoc – копия выписки из ЕГРЮЛ, содержащая сведения о документе по формату file. ○ группа establishdoc – копия учредительных документов участника размещения заказа, содержащая сведения о документе по формату file. ○ группа permissiondoc – доверенность на осуществление действий, содержащая сведения о документе по формату file. ○ группа bossdoc – копии документов, подтверждающих полномочия руководителя, содержащая сведения о документе по формату file
<p>requestinfo</p>	<p>Состав заявки на участие</p>	<p>Составной атрибут:</p> <ul style="list-style-type: none"> • Agreement – согласие соблюдать требования, указанные в извещении (не загружается); • ConditionProposals – предложения по условиям выполнения договора (не загружается); • price – ценовое предложение, загружается в скрытое поле Сумма; • блок participantdemanddocs, содержащий сведения о документах по формату file; • блок requestdocs, содержащий сведения о документах по формату file

1.6.1.8 Выгрузка сведений об отказе от проведения закупки (PurchaseCancel)

Таблица 31 – Атрибут «PurchaseCancel»

Атрибут	Описание ЭТП	Описание ГЗ
cancelinfo	Сведения об отказе от проведения закупки	<p>Составной атрибут. Включает элементы:</p> <ul style="list-style-type: none"> • cancelstatement – не заполняется. • cancelreason – обоснование для отмены закупки. Выгружается значение поля Основание принятия решения (CANCEL_ADDINFO) группы Сведения об отмене закупки. • cancelreasonfiles – файл(ы) обоснования. Составной атрибут, включает сведения о файлах извещения по формату file¹¹¹
purchaseinfo	Сведения о закупке	<p>Составной атрибут</p> <ul style="list-style-type: none"> • purchaseid – идентификатор закупки. Выгружается ETPKEY решения. • purchasetypeinfo – способ закупки. Не выгружается. Включает атрибут: <ul style="list-style-type: none"> ○ purchasetypername – способ закупки. Не выгружается. • purchasecode – номер извещения. Не выгружается. • purchasename – наименование закупки. Не выгружается. • publicdate – дата публикации извещения. Не выгружается
bidinfo	Сведения о предмете договора	Составной атрибут. Не заполняется

НАШИ КОНТАКТЫ

Звоните:

(495) 784-70-00

Пишите:

bft@bftcom.com

Будьте с нами online:

www.bftcom.com

Приезжайте:

129085, г. Москва,
ул. Годовикова, д. 9, стр. 17

Дружите с нами в социальных сетях:



vk.com/bftcom



t.me/ExpertBFT_bot

