



ООО «БФТ»

129085, г. Москва, ул. Годовикова, д. 9, стр. 17  
+7 (495) 784-70-00

ined@bftcom.com  
bftcom.com

**Утвержден**

БАРМ.00003-46 32 14-ЛУ

## **Система автоматизации процесса управления государственными и муниципальными закупками – Автоматизированный Центр Контроля – Государственный и муниципальный заказ «АЦК-Госзаказ»/«АЦК-Муниципальный заказ»**

**Подсистема обеспечения возможности проведения  
закупок для нужд муниципальных образований  
(поселений) на базе централизованной  
информационно-технической платформы для  
автоматизации процессов хранения, обработки  
данных и получения оперативной информации о  
муниципальных закупках**

Руководство администратора

БАРМ.00003-46 32 14

Листов 11

© 2022, ООО «БФТ»

## АННОТАЦИЯ

В документе приводится описание работы подсистемы «Подсистема обеспечения возможности проведения закупок для нужд муниципальных образований (поселений) на базе централизованной информационно-технической платформы для автоматизации процессов хранения, обработки данных и получения оперативной информации о муниципальных закупках» автоматизированного рабочего места системы «АЦК-Госзаказ»/«АЦК-Муниципальный заказ».

Содержание документа соответствует ГОСТ 19.503-79 «Единая система программной документации. РУКОВОДСТВО СИСТЕМНОГО ПРОГРАММИСТА. Требования к содержанию и оформлению».

«Система автоматизации процесса управления государственными закупками - Автоматизированный Центр Контроля – Государственный заказ» («АЦК-Госзаказ») зарегистрирована в Федеральной службе по интеллектуальной собственности, патентам и товарным знакам, Свидетельство № 2008610925 от 21 февраля 2008 г. «Система автоматизации процесса управления муниципальными закупками - Автоматизированный Центр Контроля - Муниципальный заказ» («АЦК-Муниципальный заказ») зарегистрирована в Федеральной службе по интеллектуальной собственности, патентам и товарным знакам, Свидетельство № 2009615485 от 02 октября 2009 г.

ООО «БФТ» оставляет за собой право вносить изменения в программное обеспечение без внесения изменений в эксплуатационную документацию.

Оперативное внесение изменений в программное обеспечение отражается в сопроводительной документации к выпускаемой версии.

Документ соответствует версии системы «АЦК-Госзаказ»/«АЦК-Муниципальный заказ» – 1.46.0. Последние изменения внесены 26.12.2022 г.

# СОДЕРЖАНИЕ

1	Общая информация.....	4
2	Настройка «АЦК-Госзаказ»/«АЦК-Муниципальный заказ».....	6
2.1	Бюджеты .....	7
2.1.1	Создание записи о бюджете.....	9
2.2	Загрузка справочников из «АЦК-Финансы».....	11



# Общая информация



Система «АЦК-Госзаказ»/«АЦК-Муниципальный заказ» предусматривает возможность работы в связке с системой «АЦК-Финансы» в режиме мультибюджетности, в части автоматической синхронизации справочников и электронных документов «АЦК-Госзаказ»/«АЦК-Муниципальный заказ» и «АЦК-Финансы» по всем бюджетам, заведенным в системе «АЦК-Финансы».

«» поставляется в виде отдельного модуля для работы с которым необходима лицензия.

Для работы в режиме *Мультибюджетности* пользователь должен обладать специальным правом *Доступ ко всем бюджетам(просмотр)* (подробнее см. в документации [«БАРМ.00003-46 32 01-2 Система «АЦК-Госзаказ»/«АЦК-Муниципальный заказ». Блок администрирования. Подсистема администрирования системы «АЦК-Госзаказ»/«АЦК-Муниципальный заказ». Классификаторы и справочники. Руководство администратора»](#)).

Для работы в режиме мультибюджетности, в окне *Вход в систему АЦК-Госзаказ*, в поле **Бюджет** необходимо выбрать значение *Мультибюджет*.



## **Настройка «АЦК-Госзаказ»/«АЦК-Му ниципальный заказ»**



Описание настройки маршрутизации межбюджетных сообщений приведено в пункте меню **Сервис**→**Таблица маршрутизации межбюджетных сообщений**.

*Примечание. Описание таблицы маршрутизации межбюджетных сообщений см. в документации «БАРМ.00003-46 32 01-2 Система «АЦК-Госзаказ»/«АЦК-Муниципальный заказ». Блок администрирования. Подсистема администрирования системы «АЦК-Госзаказ»/«АЦК-Муниципальный заказ». Классификаторы и справочники. Руководство администратора».*

## 2.1 Бюджеты

В системе предусмотрена возможность ведения нескольких бюджетов различных уровней с формой образования субъекта РФ или муниципальной формой образования.

В справочнике бюджетов указываются существующие в субъекте, муниципальном образовании бюджеты, а также их иерархия. Все документы системы создаются и принадлежат соответствующему бюджету. При наличии лицензии для работы с программным продуктом «Посистема Мультибюджетность» существует возможность работать с документами в различных бюджетах. Если лицензия отсутствует, то отсутствию лицензии **multibudget** допустимо работать только в одном бюджете без признака **Бюджет автономного/бюджетного учреждения, юридического лица размещающего закупки по 223-ФЗ** и только в одном бюджете с данным признаком (т.е. при отсутствии лицензии допустимо работать только с двумя бюджетами, если бюджетов будет больше, то выдается сообщение об ошибке: *LicenseException: Доступ запрещен. Отсутствует лицензия на подсистему «Мультибюджетность» (multibudget)*). При отсутствии лицензии в дополнительных бюджетах можно работать только с ЭД «Извещение».

Наименование бюджета используется при формировании печатной формы сведений о контракте.

Для бюджета указывается источник финансирования и код территории (ОКАТО), к которой он принадлежит.

Рабочий бюджет выбирается при входе пользователя в систему. Часть справочников системы связаны с бюджетом и будут доступны для работы только в части данных принадлежащих выбранному бюджету.

## Настройка «АЦК-Госзаказ»/«АЦК-Муниципальный заказ» Бюджеты

***Примечание.** Справочники, в которых хранится информация, необходимая для работы с конкретным бюджетом, называются бюджетозависимыми. Справочники, в которых хранится информация, доступная при работе со всеми бюджетами, называются бюджетонезависимыми. В описании справочников указывается, являются ли они зависящими от бюджета.*

Справочник открывается через пункт меню **Справочники**→**Бюджет**→**Бюджеты**:

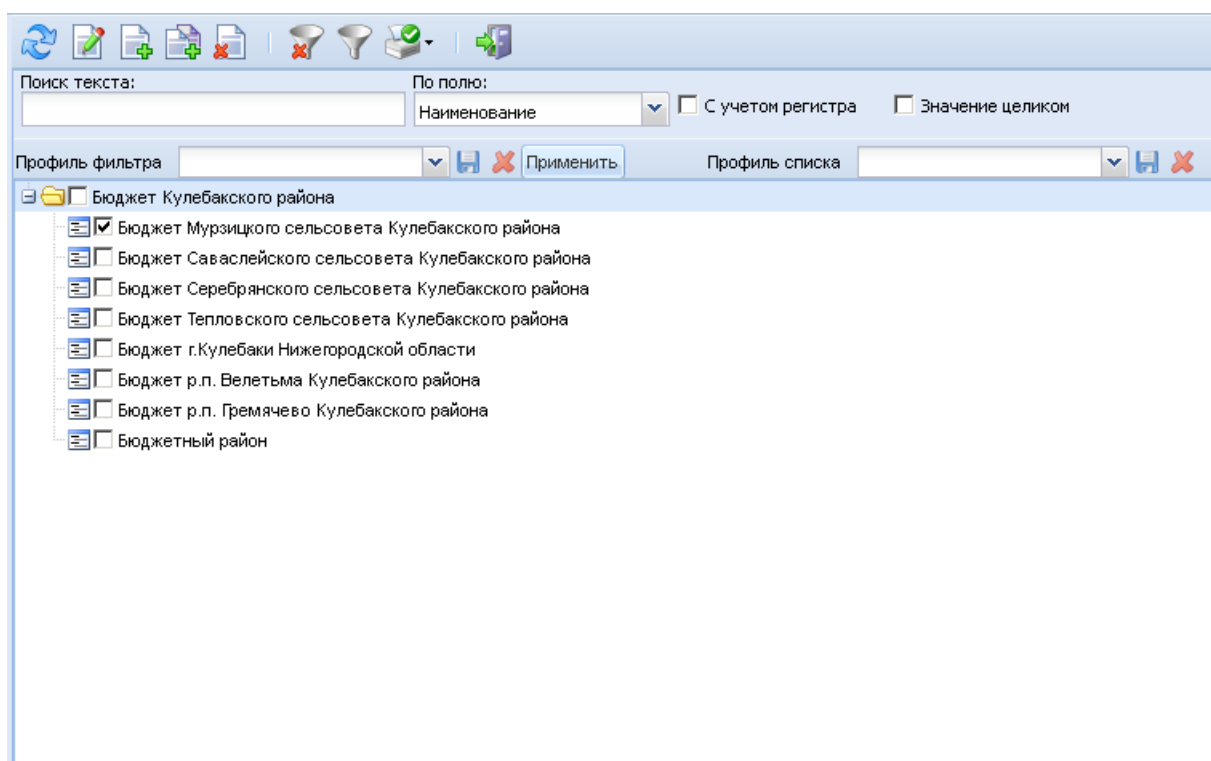


Рисунок 1 – Справочник «Бюджеты»

При вызове справочника бюджетов из других документов, окно выбора бюджета имеет вид:

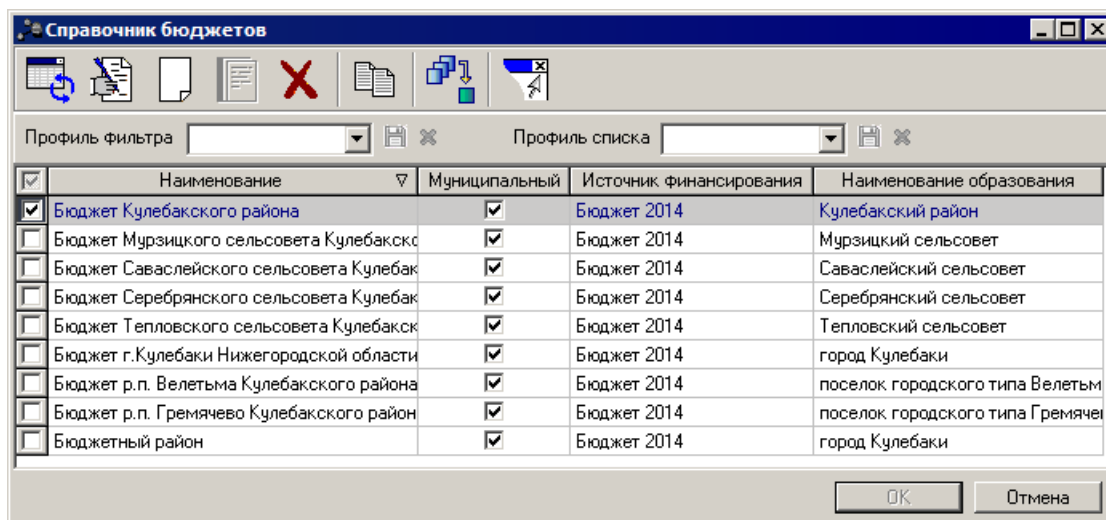



Рисунок 2 – Справочник бюджетов при вызове из других документов

### 2.1.1 Создание записи о бюджете

Для создания нового бюджета на панели инструментов нажимается кнопка  или правой кнопкой мыши действием **Создать/Создать в корне**. На экране появится *Редактор бюджета*:

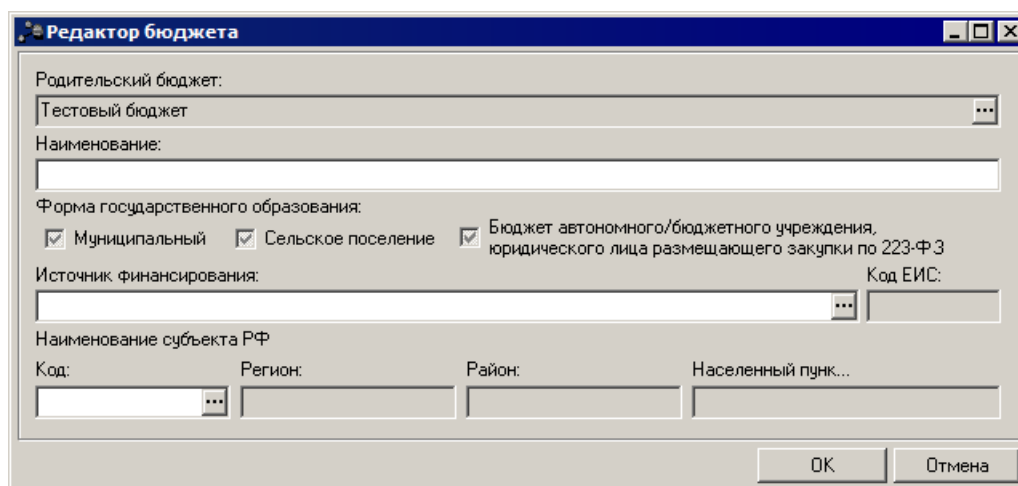


Рисунок 3 – Редактор бюджета

В форме редактора бюджета заполняются поля:

- **Родительский бюджет** – наименование родительского бюджета. Заполняется автоматически. В качестве родительского для создаваемого нового бюджета выступает бюджет, выбранный в

иерархии бюджетов. Для самого верхнего в иерархии бюджета, поле остается не заполненным. Изменить уровень бюджета можно в иерархическом списке бюджетов, если выбрав нужный бюджет перетянуть его на новый уровень (используется механизм drag`n`drop).

- **Наименование** – название создаваемого бюджета. Поле является обязательным для заполнения.
- **Форма государственного образования** – признак позволяет выбирать форму государственного образования, которой принадлежит создаваемый бюджет. Доступны следующие формы государственного образования: **Муниципальный, Сельское поселение, Бюджет автономного/бюджетного учреждения.**
- **Источник финансирования** – источник финансирования создаваемого бюджета. Значение выбирается из одноименного справочника. Поле не является обязательным для заполнения. Значение источника финансирования используется при формировании наименования бюджета в сведениях о контракте.
- **Код ЕИС** – код ЕИС. Заполняется автоматически, при выборе значения в поле **Источник финансирования** в соответствии со значением из справочника Источники финансирования. Недоступное для редактирования.
- **Код территории** – код территории субъекта РФ или муниципального образования РФ, которому принадлежит создаваемый бюджет. Значение выбирается из справочника "Территории". Поле не является обязательным для заполнения. Значение территории используется при формировании информации о территориальной принадлежности, в сведениях о контракте.

Поле **Территория** заполняется автоматически после заполнения поля **Код. Наименования** полей, определяющих административно-территориальную принадлежность субъекта РФ или муниципального образования РФ изменяются в зависимости от выбранного кода.

Для добавления бюджета в справочник нажимается кнопка **ОК**.

*Примечание: При добавлении нового бюджета в справочник «Бюджеты» при наличии лицензии **Мультибюджетность** и заданных в ней настроек ограничения количества бюджетов срабатывает контроль на непревышение количества доступных бюджетов. Если число активных бюджетов превышает заданные ограничения, выдается ошибка: «Сохранение бюджета невозможно, так как количество бюджетов превышает допустимый предел».*

## 2.2 Загрузка справочников из «АЦК-Финансы»

Загрузка бюджетонезависимых справочников осуществляется в независимости от **Таблицы маршрутизации межбюджетных сообщений**, т.е. бюджетонезависимые справочники реплицируются из системы «АЦК-Финансы» в систему «АЦК-Госзаказ»/«АЦК-Муниципальный заказ» и доступны во всех бюджетах системы «АЦК-Госзаказ»/«АЦК-Муниципальный заказ».

Загрузка бюджетозависимых справочников из системы «АЦК-Финансы» осуществляется в соответствии с записью **Таблицы маршрутизации межбюджетных сообщений**, где в качестве СКИБ выступает система «АЦК-Госзаказ»/«АЦК-Муниципальный заказ».

## НАШИ КОНТАКТЫ

### Звоните:

(495) 784-70-00

### Пишите:

bft@bftcom.com

### Будьте с нами online:

[www.bftcom.com](http://www.bftcom.com)

### Приезжайте:

129085, г. Москва,  
ул. Годовикова, д. 9, стр. 17

### Дружите с нами в социальных сетях:



[vk.com/bftcom](https://vk.com/bftcom)



[t.me/ExpertBFT\\_bot](https://t.me/ExpertBFT_bot)

