



ООО «БФТ»

129085, г. Москва, ул. Годовикова, д. 9, стр. 17
+7 (495) 784-70-00

ined@bftcom.com
bftcom.com

Утвержден

БАРМ.00003-46 34 10-4-ЛУ

Система автоматизации процесса управления государственными и муниципальными закупками – Автоматизированный Центр Контроля – Государственный и муниципальный заказ «АЦК-Госзаказ»/«АЦК-Муниципальный заказ»

Блок Интернет-доступа Подсистема Веб-мониторинга закупочных процедур Подсистема управления жалобами

Руководство пользователя

БАРМ.00003-46 34 10-4

Листов 17

© 2022, ООО «БФТ»

АННОТАЦИЯ

В документе приводится описание работы подсистемы «Подсистема Веб-мониторинга закупочных процедур» автоматизированного рабочего места системы «АЦК-Госзаказ»/«АЦК-Муниципальный заказ».

Содержание документа соответствует ГОСТ 19.505-79 «Единая система программной документации. РУКОВОДСТВО ОПЕРАТОРА. Требования к содержанию и оформлению».

«Система автоматизации процесса управления государственными закупками - Автоматизированный Центр Контроля – Государственный заказ» («АЦК-Госзаказ») зарегистрирована в Федеральной службе по интеллектуальной собственности, патентам и товарным знакам, Свидетельство № 2008610925 от 21 февраля 2008 г. «Система автоматизации процесса управления муниципальными закупками - Автоматизированный Центр Контроля - Муниципальный заказ» («АЦК-Муниципальный заказ») зарегистрирована в Федеральной службе по интеллектуальной собственности, патентам и товарным знакам, Свидетельство № 2009615485 от 02 октября 2009 г.

ООО «БФТ» оставляет за собой право вносить изменения в программное обеспечение без внесения изменений в эксплуатационную документацию.

Оперативное внесение изменений в программное обеспечение отражается в сопроводительной документации к выпускаемой версии.

Документ соответствует версии системы «АЦК-Госзаказ»/«АЦК-Муниципальный заказ» – 1.46.0. Последние изменения внесены 26.12.2022 г.

СОДЕРЖАНИЕ

1	Назначение программы.....	4
1.1	Функциональное назначение.....	5
1.2	Эксплуатационное назначение.....	5
2	Условия выполнения программы.....	6
2.1	Минимальный состав технических средств.....	7
2.2	Минимальный состав программных средств.....	7
2.3	Требования к персоналу (пользователю).....	7
3	Выполнение программы.....	8
3.1	Запуск программы.....	9
3.2	Просмотр новостей.....	9
3.3	Просмотр уведомлений.....	12
3.4	ГИС	15
3.5	Завершение работы программы.....	17



Назначение программы



1.1 Функциональное назначение

Для удаленной работы участников процедуры закупок с системой может быть использован WEB-интерфейс системы «АЦК-Госзаказ»/«АЦК-Муниципальный заказ».

Для регистрации на сайте субъекта Российской Федерации или муниципального образования информации о поданных участниками размещения заказа жалобах в WEB-интерфейсе системы «АЦК-Госзаказ»/«АЦК-Муниципальный заказ» предусмотрен ЭД «Жалоба». Регистрацию жалоб, поданных участниками размещения заказа, осуществляет пользователь, для которого в системе определена роль *Уполномоченный орган по контролю*.

WEB-интерфейс для пользователя с ролью Уполномоченный орган по контролю (УОпК) предназначен для:

- Просмотра общей информации по государственным закупкам;
- Регистрация жалоб, поданных участниками размещения заказа;
- Просмотра информации по жалобам.

1.2 Эксплуатационное назначение

Программа устанавливается и эксплуатируется в органах государственной власти РФ и органах местного самоуправления, а также в бюджетных учреждениях, уполномоченных органами государственной власти или органами местного самоуправления на формирование заказа.

Конечными пользователями программы являются сотрудники указанных подразделений, осуществляющие в установленном порядке контроль закупки продукции.



Условия выполнения программы



2.1 Минимальный состав технических средств

Минимальный состав технических средств рассмотрен в техническом задании на разработку web-интерфейса системы «АЦК-Госзаказ»/«АЦК-Муниципальный заказ».

2.2 Минимальный состав программных средств

Для работы с web-интерфейсом системы «АЦК-Госзаказ»/«АЦК-Муниципальный заказ» требуется установка и настройка дополнительного программного обеспечения.

Для работы с web-интерфейсом на компьютере обязательно должен быть установлен браузер поддерживаемый системой.

При работе с закрытой частью web-интерфейса необходимо установить и настроить систему ЭП (**CryptoPro** версии 2.0 (3.0 или 3.6)).

Для вывода печатных форм на компьютере должен быть установлен пакет **MS Office 2003 (MS Word, MS Excel)**.

2.3 Требования к персоналу (пользователю)

Минимальное количество персонала, требуемого для работы подсистемы, должно составлять не менее двух штатных единиц – системного администратора и конечного пользователя программы.

Системный администратор должен иметь профильное образование. В перечень задач, выполняемых системным администратором, должны входить:

- задача поддержания работоспособности и технических средств;
- задачи установки (инсталляции) и поддержания работоспособности системных программных средств – операционной системы;
- задача установки (инсталляции) программы.

Конечный пользователь программы должен обладать практическими навыками работы с графическим пользовательским интерфейсом операционной системы.



Выполнение программы



3.1 Запуск программы

Перед началом работы с web-интерфейсом системы необходимо запустить браузер и в строке адреса ввести сетевое имя компьютера, на котором установлен web-сервер или его IP-адрес.

После заполнения строки адреса нажимается кнопка **Go (Переход)** или клавиша **<Enter>**. При вводе правильного имени компьютера или IP-адреса в окне браузера появится открытая часть web-интерфейса программы «АЦК-Госзаказ»/«АЦК-Муниципальный заказ».

3.2 Просмотр новостей

Новости представляют собой сообщения, которые содержат произвольную информацию о работе сайта, процедурах закупок и пр. Новости публикуются администратором сайта.

Новости публикуются на главной странице сайта:

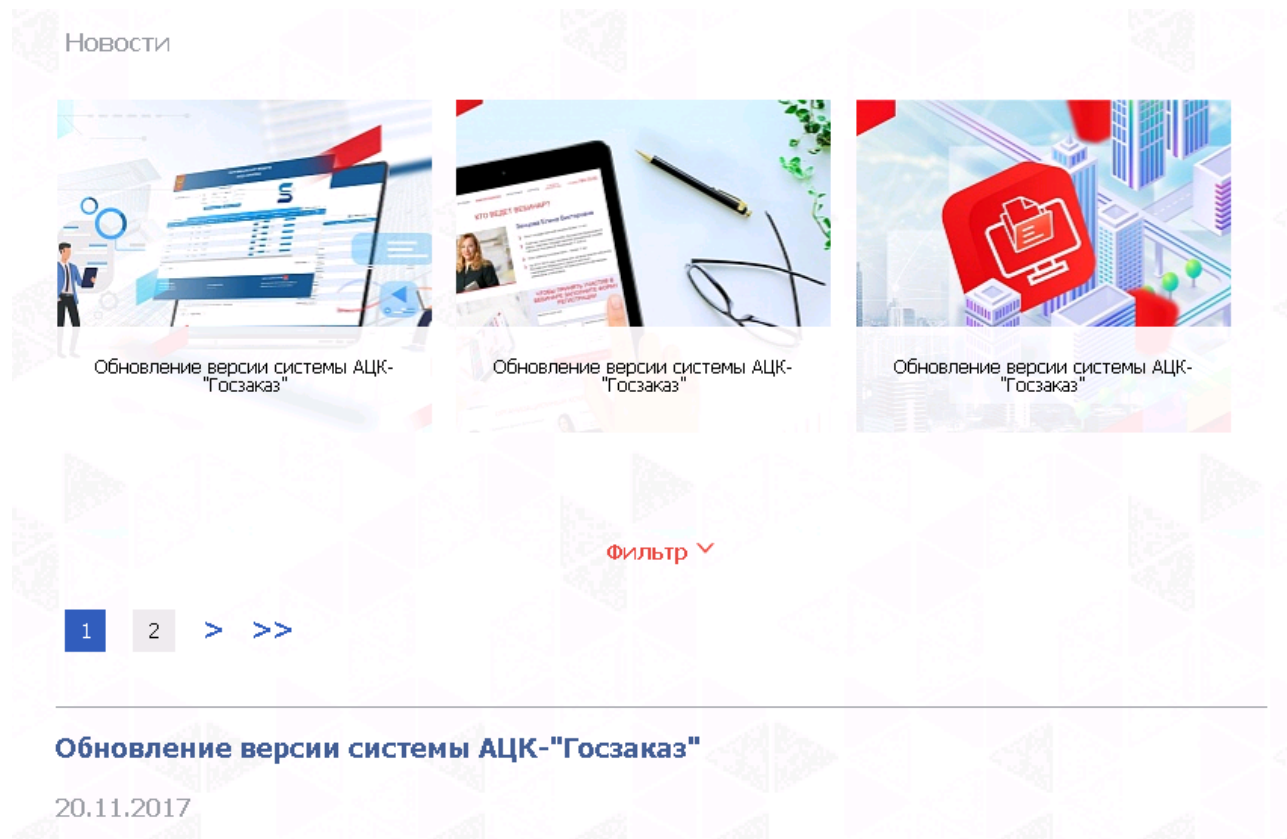


Рисунок 1 – Список новостей

***Примечание.** Количество новостей, которые публикуются на главной странице сайта, зависит от настройки параметра **HOME_NEWS_COUNT** (Количество новостей на домашней странице). Параметр настраивается системным администратором.*

Полный список новостей доступен в разделе **Новости**. Раздел можно открыть нажатием ссылки **В архив новостей** на главной странице сайта.

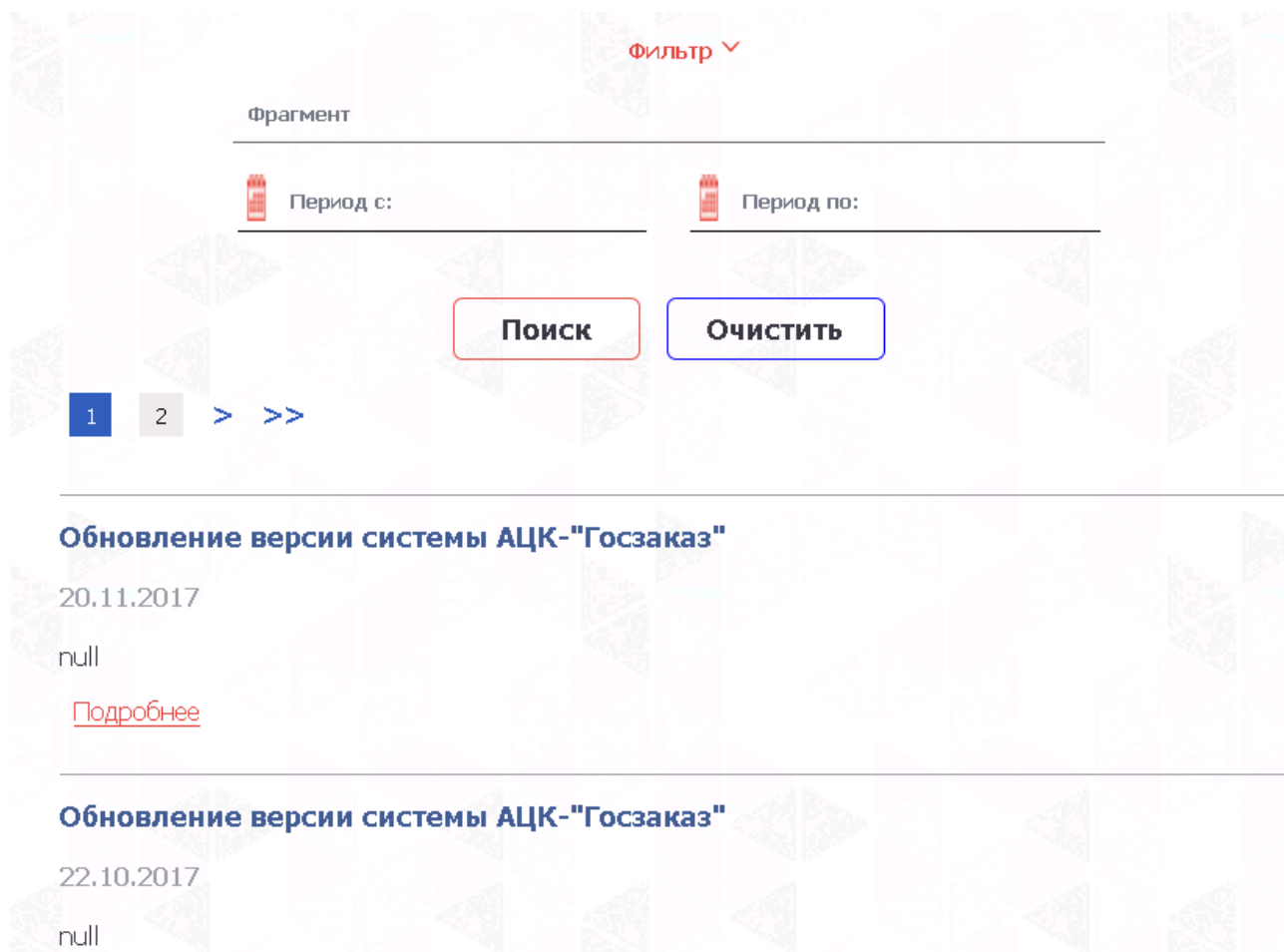


Рисунок 2 – Раздел «Новости»

Для удобства работы со списком используется панель фильтрация, которая становится доступной при нажатии на кнопку **Фильтр**. На панели фильтрации можно выбрать следующие параметры:

- **Дата с ... по** – период, за который должны отражаться новости в списке. Выбирается в календаре дат.
- **Фрагмент** – текст или часть текста новости. Поле предназначено для выполнения функции поиска новости в списке.
- **Записей на странице** – количество записей в списке новостей, отражающихся на странице раздела. Выбирается из раскрывающегося списка.

После заполнения параметров фильтрации нажимается кнопка **Поиск**. В прайс-листах отразятся записи, соответствующие выбранным параметрам фильтрации.

Для удаления выбранных параметров фильтрации нажимается кнопка

ОЧИСТИТЬ

Для просмотра новости нажимается ссылка [Подробнее](#) (**подробнее**). Откроется страница просмотра новости:

Новости / Обновление версии системы АЦК-"Госзаказ"

Обновление версии системы АЦК-"Госзаказ"

20.11.2017

УСТАНОВЛЕНО ОБНОВЛЕНИЕ СИСТЕМЫ ДО ВЕРСИИ 1.35.0.231 ДЛЯ ВЗАИМОДЕЙСТВИЯ С ВЕРСИЕЙ 7.3 ЕДИНОЙ ИНФОРМАЦИОННОЙ СИСТЕМЫ

1) Изменения для версии 1.35.0:

1. В соответствии с форматами обмена ЕИС версии 7.3, в системе реализован контроль наличия признака «КВР (несколько)» в составе ИКЗ для ЭД Закупка, если у организации, ответственной за ведение плана закупок, имеется роль «Унитарное предприятие», «Бюджетное учреждение», «Автономное учреждение». Контроль выполняется для вновь созданных документов.

Рисунок 3 – Просмотр новости

Чтобы вернуться в список новостей, необходимо нажать на ссылку **К списку новостей**.

3.3 Просмотр уведомлений

Уведомления представляют собой опубликованные извещения и запросы о проведении процедур закупок.

Архив уведомлений (полный список уведомлений) содержится в разделе **Уведомления**. Раздел можно открыть нажатием на ссылку **В архив уведомлений** на главной странице сайта.

Выполнение программы Просмотр уведомлений

АРХИВ УВЕДОМЛЕНИЙ

Фильтр <

Бюджет:

Организатор:

Способ размещения

Запросы котировок

Открытый аукцион в электронной форме

Конкурсы

Предварительные отборы

Открытый аукцион

Группа уведомлений: Дата с по

Номер: Заказчик: Поиск по тексту:

Дата окончания приема заявок с по

Дата проведения процедур с по

Субъекты налогового предпринимательства:

Записей на странице:

СМП	Дата	Описание	Всего уведомлений: 0
			Всего уведомлений: 0


Рисунок 4 – Уведомления, опубликованные на главной странице

Для удобства работы со списком используется панель фильтрация, которая становится доступной при нажатии на кнопку **Фильтр**. На панели фильтрации можно выбрать следующие параметры:


- **Бюджет** – название бюджета, выбирается из раскрывающегося списка.
- **Организатор** – название организатора проведения процедуры закупки. Выбирается в *Справочнике организаций*.
- В группе полей **Способ размещения** отмечаются названия способов размещения заказа, по которым опубликованы уведомления. В списке могут содержаться уведомления по следующим способам размещения заказа: *Запросы котировок*, *Конкурсы*, *Открытый аукцион*, *Открытый аукцион в электронной форме* и *Предварительные отборы*.
- **Группа уведомлений** – название группы документов выбирается из раскрывающегося списка.
- **Дата с ... по** – период публикации уведомлений. Выбирается в календаре дат.
- **Номер** – номер уведомления.
- **Заказчик** – полное название организации заказчика. Выбирается в *Справочнике организаций*.
- **Дата окончания приема с ... по** – период окончания приема заявок на участие в процедуре закупок от поставщиков. Выбирается в календаре дат.
- **Цена контракта с ... по** – цена контрактов, заключенных с победителем по итогам проведения процедуры закупки.

- **Дата проведения процедур с ... по** – период проведения процедуры закупки.
- **Субъекты малого предпринимательства** – фильтр позволяющий отделить уведомления по процедурам проводимым только для субъектов малого предпринимательства. Доступные значения:
 - **без учета** – будут отражаться все уведомления;
 - **только субъекты** – будут отражаться уведомления по закупкам, предназначенным для субъектов малого предпринимательства;
 - **только не субъекты** - будут отражаться уведомления по закупкам, в которых нет требования участия только субъектов малого предпринимательства.
- **Записей на странице** – количество записей на странице, выбирается из раскрывающегося списка.

На панели фильтрации предусмотрена возможность поиска уведомления по тексту. Текст уведомления вводится в поле **Поиск по тексту**.

После заполнения параметров фильтрации нажимается кнопка . В прайс-листах отразятся записи, соответствующие выбранным параметрам фильтрации.

Для удаления выбранных параметров фильтрации нажимается кнопка .

Чтобы получить подробную информацию об уведомлении, необходимо нажать на ссылку . Откроется страница просмотра выбранного уведомления:

Способ размещения	Электронный аукцион
Номер аукциона	16
Номер извещения в ЕИС	0123300007915000014
Название аукциона	Бензины автомобильные
Дата проведения аукциона	16.03.2015
Цель осуществления закупки	Потребность в поставке бензина
Статус	Торги завершены

Участники [График поставки](#) [Запросы и извещения](#) [Извещение](#) [Документация](#)

№ п/п	ИНН	КПП	Наименование	Последнее предложение
Всего строк: 0				
Всего строк: 0				

Рисунок 5 – Страница просмотра уведомления

На странице просмотра уведомления содержится информация о процедуре закупки. Информация зависит от способа размещения заказа.

3.4 ГИС

Примечание. Геоинформационные системы доступны только для открытой части WEB-интерфейса при наличии лицензии.

Геоинформационные системы предназначены для отображения Яндекс-карты. Для просмотра карты необходимо перейти в раздел ГИС:

The screenshot displays the GIS interface. On the left, there is a filter panel with the following options:

- Выводить данные за период:
- Показать заказчиков, заключивших контракты со вторым участником по цене превышающей предложения победителя на 25% и более:
- Показать заказчиков закупающих продукцию по коду ОКПД: Единице измерения: из них:
- Показать заказчиков, разместивших извещения по ценам значительно выше чем цены по региону:
- Показать заказчиков, заключивших контракты по ценам значительно выше чем цены по региону:
- Показать максимальную и минимальную цену закупки по ОКПД:
- Показать поставщиков поставляющих выбранную продукцию по ОКПД:

Buttons:

The map shows a detailed view of the Moscow area, including districts like Химки, Тушино, and Щукино. A popup window is open over the map, displaying the following information:

<Наименование заказчика>
 ИНН: <Значение ИНН>, КПП <Значение КПП>
 <Адрес заказчика>
 тел: <Телефон>
 e-mail: <e-mail>

Заключено контрактов: 256
 на сумму: 6 724 349,17 руб.
 оплачено: 4 563 427,82 руб.

Объем запланированных закупок: 10 463 752,67 руб.
 Объявленная цена по выбранному ОКПД и единице измерения:
 Максимальная: 2 236,10 руб.
 Минимальная: 2 100,18 руб.

Цена заключенного контракта по выбранному ОКПД и ед. измерения:
 Максимальная: 2 236,10 руб.
 Минимальная: 2 100,18 руб.

Рисунок 6 – Просмотр яндекс-карты

На панели фильтрации выбирается тип просматриваемой информации:

- **Выводить данные за период** – выбирается одно из значений: *За год, За полугодие, За квартал, За месяц.*
- **Показать заказчиков закупающих продукцию по отраслям** – выбирается одно из значений: *Все*

отрасли, Лекарственные препараты, Топливо, Продукты питания, Финансовое посредничество, Транспортные средства и оборудование, Строительные работы. Поле недоступно для выбора если установлен параметр **Показать заказчиков закупающих продукцию по коду ОКПД.**

- **Показать заказчиков, заключивших контракты со вторым участником по цене превышающей предложения победителя на 25 и более %** – поле недоступно для выбора если установлен параметр **Показать заказчиков закупающих продукцию по коду ОКПД.**
- **Показать заказчиков закупающих продукцию по коду ОКПД** – осуществляется выбор из справочника **ОКПД.**
- **Единице измерения** – осуществляется выбор из справочника **Единицы измерения.** Поле недоступно для выбора если установлен параметр **Показать заказчиков закупающих продукцию по коду ОКПД.**
 - **Заказчики, разместивших извещения по ценам значительно выше чем цены по региону** – поле доступно, если установлен параметр **Показать заказчиков закупающих продукцию по коду ОКПД.**
 - **Заказчики, заключивших контракты по ценам значительно выше чем цены по региону** – поле доступно, если установлен параметр **Показать заказчиков закупающих продукцию по коду ОКПД.**
 - **Показать максимальную и минимальную цену закупки по ОКПД** – поле доступно, если установлен параметр **Показать заказчиков закупающих продукцию по коду ОКПД.**
 - **Показать поставщиков поставляющих выбранную продукцию по ОКПД** – поле доступно, если установлен параметр **Показать заказчиков закупающих продукцию по коду ОКПД.**
 - **Очистить** – для удаления выбранных параметров.
 - **Показать результат** – показать результат выбранных параметров.

На карте содержится следующая информация:

- **Заказчики региона** – все организации, которым присвоена роль Заказчик. Место положения на карте, адрес нахождения организации.
- **Минимально-максимальные цены по заключенным Заказчиками контрактам по определенному виду продукции:**
 - наименование заказчика;
 - минимальная цена и значение минимальной цены по контракту заказчика;

- максимальная цена и значение минимальной цены по контракту заказчика или единственной цены, если контракт один.
- **Минимально-максимальные НМЦК по объявленным Заказчиками конкурсным процедурам по определенному виду продукции:**
 - наименование заказчика;
 - минимальная цена и значение минимальной цены по решению заказчика;
 - максимальная цена и значение минимальной цены по решению заказчика или единственной цены, если решение одно.
- **Цены по результатам проведения запросов котировок (предложений) у поставщиков по определенному виду продукции:**
 - наименование поставщика;
 - минимальная цена и значение минимальной цены по контракту поставщика;
 - максимальная цена и значение минимальной цены по контракту поставщика или единственной цены, если контракт один.

3.5 Завершение работы программы

Для завершения работы в правой верхней части главного окна системы нажимается

кнопка **Выход**: 

При выполнении действия сеанс работы с системой будет завершен. На экране появится форма выхода из системы.

***Внимание!** Для корректного завершения работы системы не рекомендуется осуществлять выход путем закрытия страницы браузера.*

НАШИ КОНТАКТЫ

Звоните:

(495) 784-70-00

Пишите:

bft@bftcom.com

Будьте с нами online:

www.bftcom.com

Приезжайте:

129085, г. Москва,
ул. Годовикова, д. 9, стр. 17

Дружите с нами в социальных сетях:



vk.com/bftcom



t.me/ExpertBFT_bot

