



ООО «БФТ»

129085, г. Москва, ул. Годовикова, д. 9, стр. 17  
+7 (495) 784-70-00

ined@bftcom.com  
bftcom.com

**Утвержден**

БАРМ.00003-46 34 21-4-ЛУ

# **Система автоматизации процесса управления государственными и муниципальными закупками – Автоматизированный Центр Контроля – Государственный и муниципальный заказ «АЦК-Госзаказ»/«АЦК-Муниципальный заказ»**

## **Подсистема «Отчеты» Иные отчеты**

Руководство пользователя

БАРМ.00003-46 34 21-4

Листов 72

© 2023, ООО «БФТ»

## АННОТАЦИЯ

В документе приводится описание работы подсистемы «Подсистема «Отчеты»» автоматизированного рабочего места системы «АЦК-Госзаказ»/«АЦК-Муниципальный заказ».

Содержание документа соответствует ГОСТ 19.505-79 «Единая система программной документации. РУКОВОДСТВО ОПЕРАТОРА. Требования к содержанию и оформлению».

«Система автоматизации процесса управления государственными закупками - Автоматизированный Центр Контроля – Государственный заказ» («АЦК-Госзаказ») зарегистрирована в Федеральной службе по интеллектуальной собственности, патентам и товарным знакам, Свидетельство № 2008610925 от 21 февраля 2008 г. «Система автоматизации процесса управления муниципальными закупками - Автоматизированный Центр Контроля - Муниципальный заказ» («АЦК-Муниципальный заказ») зарегистрирована в Федеральной службе по интеллектуальной собственности, патентам и товарным знакам, Свидетельство № 2009615485 от 02 октября 2009 г.

ООО «БФТ» оставляет за собой право вносить изменения в программное обеспечение без внесения изменений в эксплуатационную документацию.

Оперативное внесение изменений в программное обеспечение отражается в сопроводительной документации к выпускаемой версии.

Документ соответствует версии системы «АЦК-Госзаказ»/«АЦК-Муниципальный заказ» – 1.46.0. Последние изменения внесены 06.04.2023 г.

# СОДЕРЖАНИЕ

1	Назначение программы.....	4
1.1	Функциональное назначение.....	5
2	Условия выполнения программы.....	6
2.1	Минимальный состав технических средств.....	7
2.2	Минимальный состав программных средств.....	7
2.3	Требования к персоналу (пользователю).....	7
3	Выполнение программы.....	8
3.1	Запуск программы.....	9
3.2	Отчетные формы.....	15
3.2.1	Выгрузка документов в 1С.....	15
3.2.2	Участие поставщика в торгах и других способах закупок.....	21
3.2.3	Универсальный управленческий учет.....	33
3.2.4	Отчетные формы в соответствии с письмом МЭР №8695-МО/Д28и.....	42
3.2.4.1	Отчет о предоставлении приоритета товарам, работам, услугам...	44
3.2.4.2	Результаты исполнения контрактов.....	47
3.2.5	Подготовка обоснования цены контракта, обоснования цен на продукцию .....	51
3.2.6	Сведения об объеме финансового обеспечения планируемых закупок...	55
3.2.6.1	Правила заполнения отчета «Сведения об объеме финансового обеспечения планируемых закупок».....	57
3.2.6.2	Лист «Сведения о лимитах».....	58
3.2.6.3	Лист «Сведения о плане ФХД».....	59
3.2.7	Сводный отчет по перечню резервов лимитов/планов ФХД.....	61
3.2.7.1	Правила заполнения сводного отчета по перечню резервов лимитов/планов ФХД.....	62
3.2.8	Сравнение цен.....	65
3.2.9	Сводная выходная форма.....	69
3.2.10	Бюджетные обязательства.....	74
3.3	Завершение работы программы.....	79



# Назначение программы



## 1.1 Функциональное назначение

Для удобства работы с данными о процедуре и результатах размещения заказа формируются отчетные формы, реестры, формы документов, утверждённые соответствующими нормативными документами.

В данном документе описаны типовые, стандартные отчетные формы, поставляемые в дистрибутиве без привязки к конкретному объекту сопровождения «АЦК-Госзаказ»/«АЦК-Муниципальный заказ». В процессе внедрения отчеты могут изменяться администраторами и специалистами ООО «БФТ», а также меняться в зависимости от данных в БД «АЦК-Госзаказ»/«АЦК-Муниципальный заказ».



# Условия выполнения программы



## 2.1 Минимальный состав технических средств

Минимальный состав технических средств рассмотрен в Техническом задании на разработку подсистемы.

## 2.2 Минимальный состав программных средств

Для оптимальной работы рекомендуется использовать браузер Mozilla Firefox начиная с версии 60.0.

Также поддерживается работа в браузерах Google Chrome начиная с версии 67.0, Microsoft Internet Explorer начиная с версии 10.0.

## 2.3 Требования к персоналу (пользователю)

Минимальное количество персонала, требуемого для работы программы, должно составлять не менее 2 штатных единиц – системного администратора и конечного пользователя программы.

Системный администратор должен иметь профильное образование. В перечень задач, выполняемых системным администратором, должны входить:

- задача поддержания работоспособности технических средств;
- задачи установки (инсталляции) и поддержания работоспособности системных программных средств – операционной системы;
- задача установки (инсталляции) программы.

Конечный пользователь программы должен обладать практическими навыками работы с графическим пользовательским интерфейсом операционной системы.



# Выполнение программы



### 3.1 Запуск программы

Работа с web-интерфейсом доступна только для зарегистрированных пользователей системы.

Для перехода к форме авторизации необходимо в адресной строке браузера ввести адрес сервера системы. В результате на экране появится форма авторизации пользователя:

The image shows a web login interface for 'АЦК-Госзаказ' (Version 2.0). At the top left is a logo with 'БФТ' in a white box on a red background. To the right of the logo is the text 'АЦК-Госзаказ' and 'Версия 2.0'. Below this is a horizontal navigation bar with three tabs: 'Логин и пароль' (highlighted in red), 'Сертификат', and 'Аванпост'. Under the 'Логин и пароль' tab, there is a red user icon, a password field with a lock icon, and a 'Забыли пароль?' link. Below the password field is a red warning message: '⚠ Поле логин обязательно для заполнения'. Underneath is a 'Запомнить' checkbox and a grey 'Войти' button.

Рисунок 1 – Форма входа в систему

Форма входа содержит три закладки:

- **Вход по паролю** – используется для авторизации пользователя по логину и паролю.
- **Вход по сертификату** – используется для авторизации пользователя по зарегистрированному в системе сертификату ЭП.
- **Вход с использованием системы Аванпост** – используется для авторизации пользователя через систему Аванпост.

Авторизация по логину и паролю осуществляется на закладке **Вход по паролю**. Для этого необходимо заполнить следующие поля:

- **Пользователь** – указывается логин пользователя.
- **Пароль** – указывается пароль пользователя для входа в систему.

После ввода необходимой информации нажимается кнопка **Войти**.

В случае ввода верной информации (указан зарегистрированный в системе пользователь и правильный пароль) на экране появится основная форма программы.

В случае ввода верных данных (указаны зарегистрированный в системе пользователь и правильный пароль) осуществляется вход в web-интерфейс системы.

При вводе неверных данных система выводит следующее сообщение об ошибке:

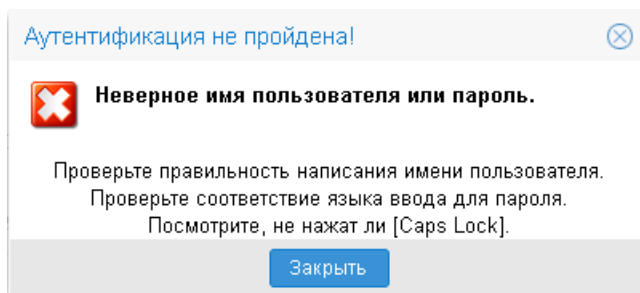


Рисунок 2 – Сообщение о неверных данных

Для авторизации по сертификату ЭП необходимо перейти на закладку **Вход по сертификату**:




Рисунок 3 – Окно входа в программу, авторизация по сертификату

Табличная часть закладки **Вход по сертификату** заполняется автоматически из списка сертификатов, расположенных в хранилище личных сертификатов операционной системы компьютера пользователя или на внешнем носителе. Система поддерживает работу с криптопровайдерами **КриптоПро CSP** и **ViPNet CSP**.

После выбора нужного сертификата нажимается кнопка **ОК**.

При нажатии кнопки **ОК** осуществляются следующие контроли:

- Контроль наличия выбранного сертификата в системе. Если в справочнике *Сертификаты пользователей* системы «АЦК-Госзаказ»/«АЦК-Муниципальный заказ» отсутствует запись, соответствующая выбранному сертификату, то вход в систему не производится.
- Контроль действительности сертификата в системе. Если в записи справочника *Сертификаты пользователей*, соответствующей выбранному сертификату, активирован признак **Отозван**, то вход в систему не производится.
- Контроль привязки выбранного сертификата к учетной записи, указанной в поле **Пользователь** формы входа в систему. Если учетная запись пользователя отсутствует в списке пользователей на

закладке **Пользователи** записи справочника *Сертификаты пользователей*, соответствующей выбранному сертификату, то вход в систему не производится.

- Контроль наличия у выбранного сертификата владельца в системе. Если на закладке **Пользователи** записи справочника *Сертификаты пользователей*, соответствующей выбранному сертификату, не заполнено поле **Владелец**, то вход в систему не производится.
- Контроль блокировки сертификата в системе. Если в записи справочника *Сертификаты пользователей*, соответствующей выбранному сертификату, активирован признак **Заблокирован**, то вход в систему не производится.
- Если включен системный параметр **Запретить доступ в Систему пользователям, организации которых закрыты**, то при входе в систему проверяется дата закрытия организации пользователя, если дата указана. Если дата указана и наступила (то есть дата закрытия организации меньше или совпадает с датой сервера), то система выводит сообщение об ошибке *AZK-1511*. Вход в систему не производится.

При прохождении всех контролей осуществляется вход в систему.

Для авторизации через систему «Аванпост» необходимо перейти на закладку **Вход с использованием системы Аванпост**.




Рисунок 4 – Окно входа в программу, авторизация с использованием системы «Аванпост»

На закладке нажимается кнопка **Войти**, в результате откроется окно браузера со страницей ввода логина и пароля системы «Аванпост».

При авторизации пользователя с недоступным сервером лицензий запуск системы осуществляется в демонстрационном режиме:

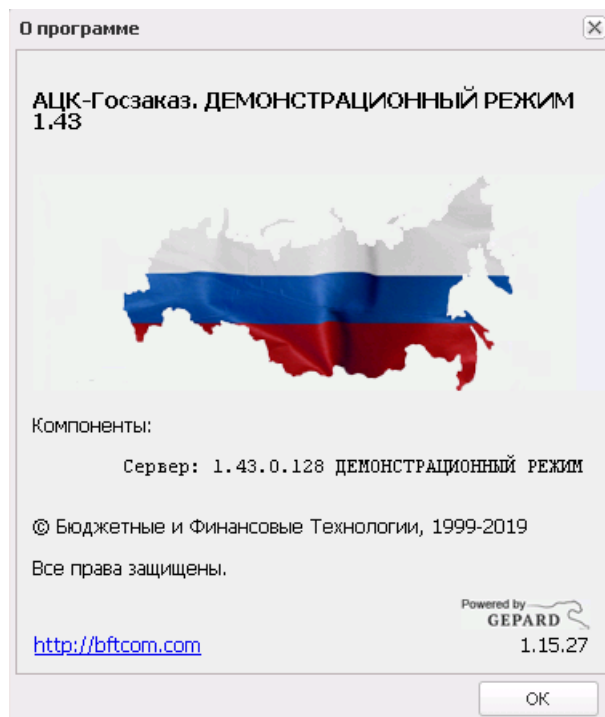


Рисунок 5 – Диалоговое окно «О программе»

**Внимание!** Если используется браузер, непредусмотренный для работы с системой «АЦК-Госзаказ»/«АЦК-Муниципальный заказ», то в левой верхней части формы появится следующее предупреждение:

**Внимание!**

Используется неподдерживаемый браузер.  
Возможна некорректная работа некоторых функций системы.

Рисунок 6 – Сообщение о неподдерживаемом браузере

При несоответствии версии используемого браузера, в левой верхней части формы появится следующее предупреждение:

**Внимание!**

Используется неподдерживаемая версия браузера.  
Возможна некорректная работа некоторых функций системы.

Рисунок 7 – Сообщение о неподдерживаемой версии браузера

**Примечание. Браузер (веб-обозреватель)** – прикладное программное обеспечение для:

- просмотра веб-страниц;
- просмотра содержания веб-документов, компьютерных файлов и их каталогов;
- управления веб-приложениями,

а также для решения других задач. В глобальной сети Интернет браузер используется для запроса, обработки, манипулирования и отображения содержания веб-сайтов.

## 3.2 Отчетные формы

### 3.2.1 Выгрузка документов в 1С

Отчет *Выгрузка документов в 1С* предназначен для выгрузки в систему «1С» сведений о решениях о проведении закупок, контрактах и договорах в файл формата XML.

Отчетная форма открывается через пункт меню **Иные документы**→**Выгрузка документов в 1С**:

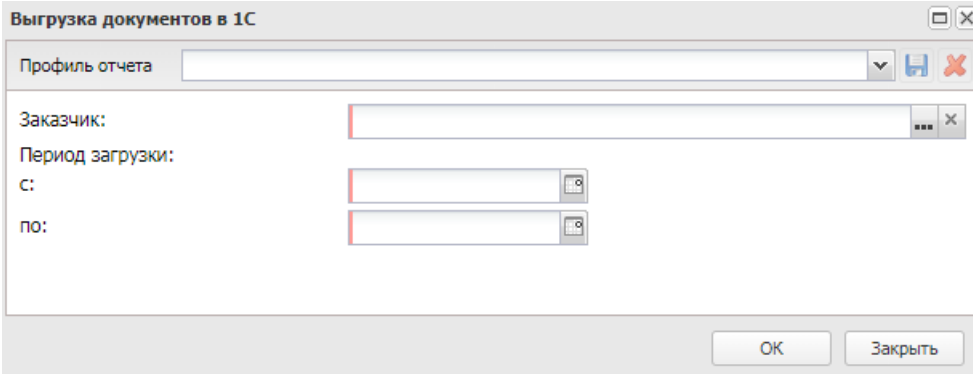


Рисунок 8 – Форма настройки отчета «Выгрузка документов в 1С»

На форме настройки содержатся:

- **Заказчик** – краткое наименование организации. Выбирается из справочника *Организации*, при выборе осуществляется нередактируемая фильтрация по полю **Заказчик**. Если указанное значение не найдено в справочнике, система выводит ошибку: *Введенное значение заказчика не найдено в справочнике организаций*. Обязательно для заполнения.
- **Период загрузки с** – начальная дата загрузки документов. Осуществляется контроль дата в поле **Период загрузки с** не должна быть больше даты в поле **Период загрузки по**. Обязательно для заполнения.
- **Период загрузки по** – конечная дата загрузки документов. Обязательно для заполнения.

Отчет формируется на основании информации, которая содержится в:

- ЭД «Решение о проведении закупки» на статусах: «Обработка завершена», «Конкурс», «Исполнение», «Отбор», «Перерегистрация», «Вскрытие конвертов», «Регистрация», «На завершение», «Отправлен протокол подведения итогов на ЭТП», «Размещен в ЕИС», «Загружен на ЭТП», «Вскрытие конвертов (ПО)», «Предквалификационный отбор», «Протокол рассмотрения загружен», «Протокол подведения итогов загружен», «Ошибка импорта протокола рассмотрения», «Ошибка импорта протокола подведения итогов», «Продление срока», «Продлен срок», «Прием окончательных предложений», «Обсуждение предложений», «Завершение первого этапа», «Извещение об отмене отправлено», «Извещение об отмене загружено», «Ошибка загрузки извещения об отмене», «Протокол вскрытия отправлен», «Ошибка импорта протокола вскрытия», «Протокол вскрытия загружен», «Протокол отбора отправлен», «Ошибка импорта протокола отбора», «Протокол отбора загружен», «Отправлен протокол первого этапа», «Ошибка импорта протокола первого этапа», «Протокол первого этапа загружен», если значение поля **Заказчик (Наименование)** из блока **Заказчик** совпадает со значением, указанным на форме вызова отчета, и значение поля **Планируемая дата публикации извещения** попадает в период, заданный на форме.
- ЭД «Контракт» на статусах: «Контроль лимитов», «В обработке», «Обработка завершена», «Перерегистрация», «Исполнен» или на статусах «Отказан ФО/ЕИС», «Отправлен», «На возврат», «Размещен в ЕИС», если в цепочке порожденных документов отсутствуют документы на статусах: «Контроль лимитов», «В обработке», «Обработка завершена», «Перерегистрация», «Исполнен», «Отказан ФО/ЕИС», «Отправлен», «На возврат», «Размещен в ЕИС». При условии, что значение поля **Заказчик (Наименование)** из блока **Заказчик** совпадает со значением, указанным на форме вызова отчета, и значения поля **Дата заключения** попадает в период, заданный на форме, или значение поля **Действителен с** меньше или равно конечной дате периода, заданного на форме, дата **Действителен по** больше или равна начальной дате периода, указанного на форме.
- ЭД «Договор» на статусах: «Контроль лимитов», «В обработке», «Обработка завершена», «Перерегистрация», «Исполнен» или на статусах «Отказан ФО», «Отправлен», «На возврат», «Подписан», если в цепочке порожденных документов отсутствуют документы на статусах: «Контроль лимитов», «В обработке», «Обработка завершена», «Перерегистрация», «Исполнен», «Отказан ФО», «Отправлен», «На возврат», «Подписан». При условии, что значение поля **Заказчик (Наименование)** из блока **Заказчик** совпадает со значением, указанным на форме вызова отчета, и значения поля **Дата заключения** попадает в период, заданный на

форме, или значение поля **Действителен с** меньше или равно конечной дате периода, заданного на форме, дата **Действителен по** больше или равна начальной дате периода, указанного на форме.

Вывод информации осуществляется в файл формата XML по структуре:

```
<Договоры xmlns="http://www.ricenter.ru/v8_bgu10/contracts"
xmlns:xs="http://www.w3.org/2001/XMLSchema" xmlns:xsi="http://www.w3.org/2001/XMLSchema-
instance">
<Договор>
<НомерДоговора>Номер договора</НомерДоговора>
<ДатаДоговора>Дата договора</ДатаДоговора>
<ИНН>ИНН</ИНН>
<КПП>КПП</КПП>
<НМЦК>НМЦК</НМЦК>
<НомерИзвещения>Номер извещения</НомерИзвещения>
<ДатаРазмещенияИзвещенияНаЕИС>Дата      Размещения      Извещения      На
ЕИС</ДатаРазмещенияИзвещенияНаЕИС>
<ИдентификационныйКодЗакупки>Идентификационный      Код
Закупки</ИдентификационныйКодЗакупки>
<ВидОбязательства>Вид обязательства</ВидОбязательства>
<СуммаДоговора>Сумма договора</СуммаДоговора>
<ПоказателиПланаФинансирования>
<ПоказательПланаФинансирования>
<ЛицевойСчет>Лицевой счет</ЛицевойСчет>
<КБК>КБК</КБК>
<КОСГУ>КОСГУ</КОСГУ>
<КВД>КВД</КВД>
<Дата>/</Дата>
<Сумма>Сумма</Сумма>
<ПериодПлана>
<ДатаНачала>Дата начала</ДатаНачала>
<ДатаОкончания>Дата окончания</ДатаОкончания>
</ПериодПлана>
</ПоказательПланаФинансирования>
</ПоказателиПланаФинансирования>
```

</Договор>  
</Договоры>

#### Правила вывода информации в отчет:

- Группа полей **Договор**, в которую выводится информация из ЭД «Решение о проведении закупки», «Договор», «Контракт». Осуществляются следующие контроли:
  - если результатом выбора является ЭД «Решение о проведении закупки», в цепочке которого отсутствует связанный ЭД «Контракт», заполнение групп полей **Договор** осуществляется согласно колонке *Описание для закупок с незаключенными контрактами (договорами)* таблицы *Правила заполнения тегов XML-файла*;
  - если результатом выбора является ЭД «Решение о проведении закупки», в цепочке которого присутствует связанный ЭД «Контракт» согласно правилам отбора, заполнение групп полей **Договор** осуществляется согласно колонке *Описание для закупок с заключенными контрактами (договорами)* таблицы *Правила заполнения тегов XML-файла*;
  - если результатом выбора является ЭД «Контракт» или «Договор», у которого в цепочке родительских документов отсутствует связанный ЭД «Решение о проведении закупки», заполнение групп полей **Договор** осуществляется согласно колонке *Описание для закупок с заключенными контрактами (договорами)* таблицы *Правила заполнения тегов XML-файла*.
- Группа полей **Договор** входят в группу полей **Договоры** и значения располагаются последовательно в порядке возрастания значений атрибута *Номер извещения*.
- Группы полей **ПоказательПланаФинансирования** входят в группы полей **ПоказателиПланаФинансирования** групп полей **Договор** последовательно в порядке возрастания значений тега *Лицевой счет*.
- Если в решении о проведении закупки есть разделение на лоты или указание на проведение совместных торгов, группа полей **Договор** выводится отдельно для каждого лота с одинаковым значением атрибута *Номер извещения*.

В форму отчета выводится информация:

Таблица 1 – Правила заполнения тегов XML-файла

Название колонки	Описание для закупок с незаключенными контрактами (договорами)	Описание для закупок с заключенными контрактами (договорами)
<i>Номер договора</i>	Для ЭД «Решение о проведении закупки» выводится значение 0	Выводится значение поля <b>Номер</b> ЭД «Контракт» или ЭД «Договор»

Выполнение программы  
Отчетные формы

<i>Дата договора</i>	Для ЭД «Решение о проведении закупки» выводится пустое значение	Для ЭД «Контракт» или ЭД «Договор» выводится значение поля <b>Дата заключения</b> закладки <b><u>Общая информация</u></b>
<i>ИНН</i>	Для ЭД «Решение о проведении закупки» выводится пустое значение	Для ЭД «Контракт» или ЭД «Договор» выводится значение поля <b>ИНН контрагента</b> закладки <b><u>Контрагент</u></b>
<i>Наименование контрагента</i>	Для ЭД «Решение о проведении закупки» (лота решения) выводится пустое значение	Для ЭД «Контракт» или ЭД «Договор» выводится значение поля <b>Полное наименование</b> закладки <b><u>Контрагент</u></b>
<i>КПП</i>	Для ЭД «Решение о проведении закупки» выводится пустое значение	Для ЭД «Контракт» или ЭД «Договор» выводится значение поля <b>КПП</b> закладки <b><u>Контрагент</u></b> .
<i>НМЦК</i>	Для ЭД «Решение о проведении закупки» выводится значение поля <b>Начальная (максимальная) цена контракта</b> закладки <b><u>Условия закупки</u></b> закладки <b><u>Сведения о лоте</u></b>	Для ЭД «Договор» выводится пустое значение Для ЭД «Контракт» выводится значение поля <b>Начальная (максимальная) цена контракта</b> закладки <b><u>Свойства</u></b>
<i>Номер извещения</i>	Для ЭД «Решение о проведении закупки» выводится номер извещения в ЕИС	Для всех ЭД «Договор» и ЭД «Контракт», не имеющих родительского ЭД «Решение...» в цепочке связанных документов, выводится идентификатор документа. Если документ имеет в цепочке родительские документы, выводится идентификатор первого родительского документа. Для ЭД «Контракт», имеющих родительское ЭД «Решение» в цепочке связанных документов с незаполненным полем <b>Номер извещения</b> , в атрибуте <b>&lt;НомерИзвещения&gt;Номер извещения&lt;/НомерИзвещения&gt;</b> выводится значение идентификатора ЭД «Контракт». Если ЭД «Контракт» имеет в цепочке родительские документы, выводится идентификатор первого родительского контракта. Для ЭД «Контракт», имеющих родительское ЭД «Решение» в цепочке связанных документов с заполненным полем <b>Номер извещения</b> , выводится значение поля <b>Номер извещения</b> закладки <b><u>Документ-основание</u></b>
<i>Дата размещения извещения на ЕИС</i>	Для ЭД ЭД «Решение о размещении заказа» выводится значение поля <b>Фактическая дата публикации</b> закладки <b><u>Общая информация</u></b>	Для ЭД «Контракт»/«Договор» выводится значение поля <b>Дата публикации извещения</b> закладки <b><u>Общая информация</u></b>
<i>Идентификационный код закупки</i>	Для ЭД ЭД «Решение о размещении заказа» выводится значение поля <b>Идентификационный код закупки</b> закладки <b><u>Общая информация</u></b>	Для ЭД «Контракт»/«Договор» выводится значение поля <b>Идентификационный код закупки</b> закладки <b><u>Общая информация</u></b>

Выполнение программы  
Отчетные формы

<i>Вид обязательства</i>	Для ЭД «Решение о проведении закупки» выводится пустое значение	Для ЭД «Контракт» выводится значение <i>Муниципальный контракт</i> . Для ЭД «Договор» выводится значение <i>Договор</i>
<i>Сумма договора</i>	Для ЭД «Решение о проведении закупки» выводится пустое значение	Для ЭД «Контракт» или ЭД «Договор» выводится значение поля <b>Сумма</b> закладки <b>Общая информация</b>
<i>Блок ПоказательПланаФинансирования</i>	Выводится информация по каждой строке финансирования	
<i>Лицевой счет</i>	Для ЭД «Решение о проведении закупки» выводится пустое значение	Для ЭД «Контракт» или ЭД «Договор» выводится значение колонки <b>Счет владельца сметы</b> строки закладки <b>График оплаты</b>
<i>КБК</i>	Для ЭД «Решение о проведении закупки» выводится значение колонок <i>КВСП, КФСР, КЦСР, КВР, КОСГУ</i> строки оплаты. Значения полей выводятся в строку без пробелов. Если источник финансирования принимает значение <i>Средства бюджетных учреждений</i> , то выводится пустое значение	Для ЭД «Контракт» или ЭД «Договор» выводится значение колонок <i>КВСП, КФСР, КЦСР, КВР, КОСГУ</i> строки оплаты. Выводятся значения указанных полей в строку без пробелов. Если источник финансирования принимает значение <i>Средства бюджетных учреждений</i> , то выводится пустое значение
<i>КОСГУ</i>	Для ЭД «Решение о проведении закупки» выводится значение колонки <i>КОСГУ</i> строки оплаты	Для ЭД «Контракт» или ЭД «Договор», выводится значение колонки <i>КОСГУ</i> строки оплаты
<i>КВД</i>	Для ЭД «Решение о проведении закупки» выводится значение поля <b>Источник финансирования</b> из закладки <b>График оплаты</b>	Для ЭД «Контракт» или ЭД «Договор» выводится значение поля <b>Источник финансирования</b> из закладки <b>График оплаты</b> .
<i>Дата</i>	Для ЭД «Решение о размещении заказа»/лота решения выводится значение каждой даты оплаты в таблице <b>График оплаты</b> закладки <b>Информация о поставке и оплате</b> . Если даты строки оплаты на закладке <b>График оплаты</b> заданы в формате <i>ДД.ММ.ГГГГ</i> , то детализируется атрибут <i>&lt;ПоказательПланаФинансирования&gt;</i> по этим датам. Если дата задана в формате <i>квартал ГГГГ</i> , то выводится в детализированных атрибутах значение последнего дня последнего месяца указанного квартала. Если ЭД «Решение» разделено на лоты, выводятся даты только из тех строк, которые имеют в соответствующем лоте активные строки в таблице <b>График поставки</b>	Для ЭД «Договор/Контракт» выводится значение согласно условиям: <ul style="list-style-type: none"><li>• Если даты строки оплаты на закладке <b>График оплаты</b> заданы в формате <i>ДД.ММ.ГГГГ</i>, то детализируется атрибут <i>&lt;ПоказательПланаФинансирования&gt;</i> по этим датам.</li><li>• Если дата задана в формате <i>квартал ГГГГ</i>, выводится в детализированных атрибутах значение последнего дня последнего месяца каждого указанного квартала, кроме последнего квартала. Значение последнего дня последнего месяца последнего квартала в строке сравнивается со значением поля <b>Действителен по</b> и выводится в атрибуте минимальное из двух значений</li></ul>

Выполнение программы  
Отчетные формы

Сумма	<p>Для ЭД «Решение о размещении заказа» выводится значение суммы оплаты из колонки с датой строки оплаты из закладки <u>Информация о поставке и оплате</u>, раздела <u>График оплаты</u>..., которая выводится в соответствующем атрибуте <i>Дата</i>.</p> <p>Если ЭД «Решение» разделено на лоты, то выводятся суммы только из тех строк, которые имеют в соответствующем лоте активные строки в таблице <u>График поставки</u></p>	<p>Для ЭД «Контракт/Договор» выводится значение суммы оплаты из колонки с датой строки оплаты из закладки <u>График оплаты</u>, которая выводится в соответствующем атрибуте <i>Дата</i></p>
Дата начала	<p>Для ЭД «Решение о проведении закупки» выводится последнее значение последней даты строки оплаты в таблице <u>График оплаты</u> закладки <u>Информация о поставке и оплате</u>.</p> <p>Если дата задана в формате <i>квартал ГГГГ</i>, то выводится значение последнего дня последнего месяца указанного квартала.</p> <p>Если дата задана в формате <i>ММ.ГГГГ</i>, то выводится значение последнего дня указанного месяца</p>	<p>Для ЭД «Контракт» выводится значение колонки <i>Плановая дата начала</i> строки этапа закладки <u>Этапы исполнения</u>, соответствующего строке оплаты (т.е. в которых в поле <b>Этап исполнения и место поставки товара</b> выбрано место поставки со ссылкой на выбранный этап).</p> <p>Для ЭД «Договор» выводится значение согласно условиям:</p> <ul style="list-style-type: none"> <li>• Если дата строки оплаты на закладке <u>График оплаты</u> задана в формате <i>ДД.ММ.ГГГГ</i>, то выводится первая дата строки оплаты.</li> <li>• Если дата строки оплаты на закладке <u>График оплаты</u> задана в формате <i>квартал ГГГГ</i>, то сравнивается значение первого дня первого месяца указанного в строке оплаты квартала и значение поля <b>Действителен с</b>. Выводится максимальное из двух значений</li> </ul>
Дата окончания	<p>Для ЭД «Решение о проведении закупки» выводится пустое значение</p>	<p>Для ЭД «Договор» выводится пустое значение.</p> <p>Для ЭД «Контракт» выводится значение колонки <i>Плановая дата окончания</i> строки этапа закладки <u>Этапы исполнения</u>, соответствующего строке оплаты (т.е. в которых в поле <b>Этап исполнения и место поставки товара</b> выбрано место поставки со ссылкой на выбранный этап)</p>

### 3.2.2 Участие поставщика в торгах и других способах закупок

Для получения информации об участии поставщика в конкурсах, запросах котировок, аукционах и других способах закупок в случае победы поставщика в торгах, заключении с

поставщиком контрактов, выставлении поставщиком счетов, совершения факта поставки используется отчет *Участие поставщика в торгах и других способах закупок*.

Отчетная форма открывается через пункт меню **Отчеты**→**Иные отчеты**→**Участие поставщика в торгах и других способах закупок**:

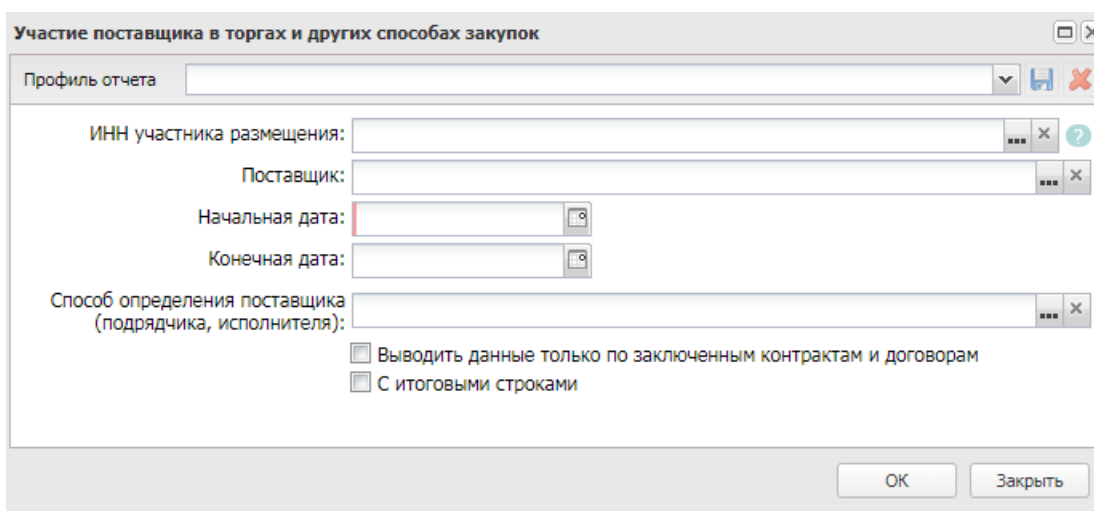



Рисунок 9 – Форма настройки «Участие поставщика в торгах и других способах закупок»

На форме настройки содержатся:

- **ИНН участника размещения** – фильтр по организации поставщика. Значение выбирается из справочника *Организации* с ролью *Поставщик/Контрагент* или вносится вручную.  
При наведении на значок  рядом с полем **ИНН участника размещения** выводится подсказка, разъясняющая правила фильтрации: «Для поиска по нескольким ИНН, введите значения через запятую. Будут отобраны данные по организациям, ИНН которых начинается хотя бы с одного из значений указанных в фильтре».
- **Поставщик** – фильтр по организации поставщика. Значение выбирается из справочника *Организации* с ролью *Поставщик/Контрагент* или вносится вручную.
- **Начальная дата** – начальная дата отчетного периода. Обязательно для заполнения.
- **Конечная дата** – конечная дата отчетного периода.
- **Способ размещения поставщика (подрядчика, исполнителя)** – значения выбираются из справочника *Способы определения поставщика (подрядчика, исполнителя)*. Если способ размещения не выбран, отчет формируется по всем способам размещения.
- **Выводить данные только по заключенным контрактам и договорам** – при включении параметра в отчете указываются данные только по заключенным контрактам и договорам.

- **С итоговыми строками** – при включении параметра в конце отчета выводятся итоги по следующим колонкам:
  - *Начальная (максимальная) цена контракта;*
  - *Сумма к оплате;*
  - *Оплачено;*
  - *Поставлено.*

После ввода всех необходимых параметров для формирования печатной формы отчета нажимается кнопка **ОК**. При нажатии на кнопку выполняется контроль на заполненность хотя бы одного из полей **ИНН участника размещения** и **Поставщик**. При прохождении контроля формируется печатная форма отчета.

Каждая строка отчета формируется на основании одного документа:

- ЭД «Решение о проведении конкурса»;
- ЭД «Решение о проведении запроса котировок»;
- ЭД «Решение о проведении аукциона»;
- ЭД «Решение о проведении торгов на ЭТП»;
- ЭД «Решение о проведении запроса предложений»;
- ЭД «Решение о проведении закупки в соответствии со ст. 111 44-ФЗ»;
- «Контракт» без решения в цепочке родительских документов»;
- «Контракт» с ЭД «Решение о закупке у единственного источника» в цепочке родительских документов»;
- «Договор» без ЭД «Контракт» в цепочке родительских документов»;
- «Счет»;
- «Факт поставки» с типом *Товарный чек*,

а также связанных с ними документов.

Строки отчета формируются по следующим правилам:

- Если в решении о размещении заказа участвовало несколько участников удовлетворяющих условиям фильтрации отчета или из решения сформировано несколько контрактов, удовлетворяющих условиям формирования отчета, то строка отчета делится на количество таких участников/контрактов.
- В отчет попадают данные из решения о размещении заказа (лота решения):

Выполнение программы  
Отчетные формы

---

- на статусе «*Обработка завершена*»;
- среди участников решения (лота решения) есть поставщик, **ИНН** которого совпадает с **ИНН** поставщика на форме вызова отчета;
- **Дата публикации** решения попадает в период заданный на форме;
- **Способ определения поставщика (подрядчика, исполнителя)** совпадает со способом указанным на форме вызова отчета.
- Среди участников решения (лота решения) есть поставщик, **ID** организации которого совпадает с **ID** организации поставщика на форме вызова отчета.
- Если в решении есть лоты с признаком **Лот выделен в отдельную процедуру**, то такие лоты не выводятся.
- В отчет попадают данные из ЭД «Контракт» с решением в цепочке родительских документов
  - на статусе:
    - «*Возврат в исполнение*»;
    - «*Исполнение*»;
    - «*Обработка завершена*»;
    - «*Перерегистрация*»;
    - «*Исполнен*».
  - Если параметр **Выводить данные только по заключенным контрактам и договорам** выключен, то при формировании отчета дополнительно учитываются статусы «*Отказан заказчиком*», «*Отказан поставщиком*».
  - **Способ определения поставщика (подрядчика, исполнителя)** ЭД «Решения» совпадает со способом размещения указанным на форме вызова отчета.
  - **ИНН** поставщика которого совпадает с **ИНН** поставщика на форме вызова отчета.
  - идентификатор организации поставщика которого совпадает с идентификатор организации поставщика на форме вызова отчета.
- В отчет попадают данные из ЭД «Контракт» без решения в цепочке родительских документов и с ЭД «Решение о закупке у единственного источника» в цепочке родительских документов:
  - на статусе:
    - «*Возврат в исполнение*»;
    - «*Исполнение*»;
    - «*Обработка завершена*»;
    - «*Перерегистрация*»;

Выполнение программы  
Отчетные формы

---

- «Исполнен».
- если параметр **Выводить данные только по заключенным контрактам и договорам** выключен, при формировании отчета учитываются статусы «Отказан заказчиком» и «Отказан поставщиком»;
- способ определения поставщика в ЭД «Контракт» совпадает со способом определения поставщика, указанным на форме вызова отчета;
- **ИНН** поставщика которого совпадает с **ИНН** поставщика на форме вызова отчета;
- **Дата заключения** попадает в интервал заданный на форме вызова отчета.
- идентификатор организации поставщика которого совпадает с идентификатор организации поставщика на форме вызова отчета.
- Если на форме вызова отчета в поле **Способ размещения** выбран способ *Закупка у единственного поставщика (исполнителя, подрядчика)*, в отчет попадают данные из ЭД «Договор» без ЭД «Контракт» в цепочке родительских документов:
  - на статусе:
    - «Возврат в исполнение»;
    - «Исполнение»;
    - «Обработка завершена»;
    - «Перерегистрация»;
    - «Исполнен».
  - **Дата заключения** которых попадает в период, заданный на форме вызова отчета;
  - **ИНН** поставщика которого совпадает с **ИНН** поставщика на форме вызова отчета.
  - идентификатор организации поставщика которого совпадает с идентификатор организации поставщика на форме вызова отчета.
- Если на форме вызова отчета в поле **Способ размещения** выбран способ определения поставщика *Закупка у единственного поставщика (исполнителя, подрядчика)*, в отчет должны попадать данные из ЭД «Счет»:
  - на статусе:
    - «Обработка завершена»;
    - «Оплачен».
  - **Дата заключения** которых попадает в период, заданный на форме вызова отчета;
  - **ИНН** поставщика которого совпадает с **ИНН** поставщика на форме вызова отчета.

Выполнение программы  
Отчетные формы

- идентификатор организации поставщика которого совпадает с идентификатор организации поставщика на форме вызова отчета.

Также в отчет попадают данные ЭД «Факт поставки» на статусе «*Обработка завершена*», если родительский документ «Счет» удовлетворяет указанным выше условиям.

- Если на форме вызова отчета в поле **Способ размещения** выбран способ определения поставщика *Закупка у единственного поставщика (исполнителя, подрядчика)*, в отчет попадают данные из ЭД «Факт поставки»:
  - с типом *Товарный чек*;
  - на статусе «*Обработка завершена*»;
  - **ИНН** поставщика которого совпадает с **ИНН** поставщика на форме вызова отчета;
  - **Дата документа** попадает в период заданный на форме вызова отчета.
  - идентификатор организации поставщика которого совпадает с идентификатор организации поставщика на форме вызова отчета.

В отчете не учитываются данные закупок со способом определения поставщика *Закрытый конкурс в электронной форме, Закрытый конкурс с ограниченным участием в электронной форме и Закрытый двухэтапный конкурс в электронной форме*.

После нажатия кнопки **OK** на экране появится сформированный отчет:

Участие поставщика в торгах и других способах закупок																	
ИНН: 5251002806																	
Дата формирования: 04.07.2014																	
№ п/п	Номер заказа	Номер извещения на ООС	Дата публикации	Способ определения поставщика (подразумеваемый исполнитель)	Начальная (максимальная) цена лота	Предмет контракта	Статус участника	ИНН участника	Наименование участника	Тип документа	Номер контракта, иного гражданско-правового договора	Дата заключения	Реестровый номер контракта	Статус контракта, иного гражданско-правового договора	Сумма к оплате	Оплачено	Поставлено
1	66		14.03.2014	Запрос предложений	100,00		Единственный поставщик (исполнитель)	5251002806	Администрация Кулебаского района Нижегородской области	Не зарегистрирован					10,00		
2				Единственный поставщик (исполнитель)	50 000,00		Единственный поставщик (исполнитель)	5251002806	Администрация Кулебаского района Нижегородской области	Договор	44707	01.02.2014		Обработка завершена	50 000,00	50 000,00	50 000,00
3				Единственный поставщик (исполнитель)	10 000,00		Единственный поставщик (исполнитель)	5251002806	Администрация Кулебаского района Нижегородской области	Счет	18	28.05.2014		Обработка завершена	10 000,00	10 000,00	

Рисунок 10 – Пример отчета «Участие поставщика в торгах и других способах закупок»

В форму отчета выводится информация:

Таблица 2 – Список колонок печатной формы «Участие поставщика в торгах и других способах закупок»

Название колонки	Описание
№ п/п	Номер строки
Номер заказа	Значение номера из поля <b>Номер ЭД «Решение о размещении заказа»</b>
Номер извещения в ЕИС	Значение номера из поля <b>Номер извещения в ЕИС ЭД «Решение о размещении заказа»</b>
Дата публикации	Значение даты из поля <b>Дата публикации ЭД «Решение о размещении заказа»</b>

Выполнение программы  
Отчетные формы

Название колонки	Описание
<i>Способ определения поставщика (подрядчика, исполнителя)</i>	<p>Выводится один из следующих способов определения поставщика (подрядчика, исполнителя):</p> <ul style="list-style-type: none"> <li>• ЭД «Решение о размещении заказа»;</li> <li>• ЭД «Контракт» без решения в цепочке родительских документов;</li> <li>• ЭД «Контракт» с решением о закупке у единственного источника в цепочке родительских документов;</li> <li>• для ЭД «Договор», «Счет», «Факт поставки» выводится <i>Закупка у единственного поставщика (исполнителя, подрядчика)</i></li> </ul>
<i>Номер и наименование лота</i>	<p>Для ЭД «Решение о проведении конкурса» с признаком <b>Многолотовый заказ</b> выводится значение полей <b>Номер</b> и <b>Наименование объекта закупки для лота</b> из формы <i>Редактора информации о лоте в решении</i> в следующем виде: <i>Лот №&lt;значение поля Номер&gt;&lt;значение поля Наименование объекта закупки для лота&gt;</i></p> <p>Для решений без признака <b>Многолотовый заказ</b> колонка не заполняется</p>
<i>Начальная (максимальная) цена лота</i>	<p>Выводится сумма ЭД «Решение».</p> <p>Если решение разделено на лоты, то строка детализируется по количеству лотов, в которых участвует поставщик с заданным <b>ИНН</b>, и выводится сумму лота.</p> <p>Выводится сумма из поля <b>Начальная (максимальная) цена контракта</b> ЭД «Контракт»:</p> <ul style="list-style-type: none"> <li>• без решения в цепочке родительских документов;</li> <li>• с решением о закупке у единственного источника в цепочке родительских документов</li> </ul>
<i>Предмет контракта</i>	<p>Выводится значение одноименного поля:</p> <ul style="list-style-type: none"> <li>• ЭД «Решение», если решение разделено на лоты, то строка детализируется по количеству лотов, в которых участвует поставщик с заданным <b>ИНН</b>, выводится значение одноименного поля лота;</li> <li>• ЭД «Контракт» без решения в цепочке родительских документов;</li> <li>• ЭД «Контракт» с решением о закупке у единственного источника в цепочке родительских документов;</li> <li>• поле <b>Предмет договора</b> из ЭД «Договор»;</li> <li>• для ЭД «Счет» и «Факт поставки» поле не заполняется</li> </ul>
<i>ИНН заказчика</i>	<p>Выводится значение поля <b>ИНН заказчика</b> группы полей <b>Заказчик</b> на закладке <b>Общая информация</b> ЭД «Контракт»</p>
<i>Наименование заказчика</i>	<p>Выводится значение поля <b>Наименование</b> группы полей <b>Заказчик</b> на закладке <b>Общая информация</b> ЭД «Контракт»</p>

Название колонки	Описание
Статус участника	<p>Если в решении (заявках поставщика решения) указано несколько участников удовлетворяющих условию фильтрации отчета, строка детализируется по количеству таких участников.</p> <p>Выводится:</p> <ul style="list-style-type: none"> <li>• <b>Победитель</b>, если выполняется одно из условий: <ul style="list-style-type: none"> <li>○ в АРМ «Результаты» в поле <b>Место</b> для участника указано значение <i>1</i>,</li> <li>○ в протоколе для участника указано: <ul style="list-style-type: none"> <li>○ в поле <b>Порядковый номер по результатам аукциона</b> (для способа определения поставщика <i>Электронный аукцион</i>) или в поле <b>Порядковый номер (место)</b> (для способа определения поставщика <i>Конкурс</i> или <i>Запрос предложений</i>) значение <i>1</i>;</li> <li>○ или значение <i>Победитель</i> в поле <b>Результат оценки</b> (для способа определения поставщика <i>Запрос Котировок</i>);</li> </ul> </li> </ul> </li> <li>• <b>Единственный поставщик (исполнитель, подрядчик)</b>, если выполняется одно из условий: <ul style="list-style-type: none"> <li>○ в АРМ «Результаты» в поле <b>Место</b> для участника указано значение <i>Единственный участник</i>;</li> <li>○ в протоколе существует только одна заявка;</li> <li>○ строка отчета сформирована по ЭД «Договор», ЭД «Счет», ЭД «Факт поставки».</li> </ul> </li> <li>• <b>Участник</b>, если выполняется одно из условий: <ul style="list-style-type: none"> <li>○ в АРМ «Результаты» в поле <b>Место</b> для участника указано значение отличное от <i>1</i>,</li> <li>○ в протоколе для участника указано: <ul style="list-style-type: none"> <li>○ в поле <b>Порядковый номер по результатам аукциона</b> (для способа определения поставщика <i>Электронный аукцион</i>) или в поле <b>Порядковый номер (место)</b> (для способа определения поставщика <i>Конкурс</i> или <i>Запрос предложений</i>), или в поле <b>Порядковый номер заявки по результатам оценки заявки</b> (в протоколах с типом <i>Протокол подведения итогов определения поставщика (подрядчика, исполнителя) ЭЗК20</i> (для способа определения поставщика <i>Запрос котировок</i>) значение, отличное от <i>1</i>;</li> <li>○ или значение <i>Победитель</i> в поле <b>Результат оценки</b> в протоколах с типом <i>Протокол рассмотрения и оценки заявок</i> (для способа определения поставщика <i>Запрос Котировок</i>);</li> </ul> </li> </ul> </li> <li>• <b>Не определен</b>, если статус еще не присвоен или ЭД «Заявка на участие в закупке в соответствии со ст. 111 № 44-ФЗ» связана с ЭД «Решение о проведении закупки в соответствии со ст. 111 44-ФЗ».</li> </ul> <p>Где протокол:</p> <ul style="list-style-type: none"> <li>• связан с отобранным решением о размещении заказа;</li> <li>• находится на статусе «<i>Обработка завершена</i>», «<i>Внесение изменений</i>»;</li> <li>• относится к одному из документов:</li> </ul>

Выполнение программы  
Отчетные формы

Название колонки	Описание
	<ul style="list-style-type: none"> <li>○ ЭД «Протокол рассмотрения и оценки» (тип которого не указан или указан <i>Протокол подведения итогов, Протокол рассмотрения единственной заявки, Протокол рассмотрения заявки единственного участника, Протокол подведения итогов ЭОК20</i>);</li> <li>○ ЭД «Протокол подведения итогов электронного аукциона»;</li> <li>○ ЭД «Протокол рассмотрения и оценки заявок в запросе котировок» (тип которого не указан или указан <i>Протокол подведения итогов определения поставщика (подрядчика, исполнителя) ЭЗК20</i>);</li> <li>○ ЭД «Протокол рассмотрения и оценки заявок в запросе котировок (ЧС)»;</li> <li>○ ЭД «Итоговый протокол в запросе предложений» (если не найден, то ЭД «Протокол проведения запроса предложений»)</li> </ul>
<i>ИНН участника</i>	Выводится <b>ИНН</b> поставщика, отобранного по правилу из колонки <i>Наименование участника</i>

Выполнение программы  
Отчетные формы

Название колонки	Описание
<i>Наименование участника</i>	<p>Если в решении (заявках поставщика решения) указано несколько участников удовлетворяющих условию фильтрации отчета, строка детализируется по количеству таких участников.</p> <p>Колонка выводится если на форме вызова отчета включен признак <b>Выводить наименование участника</b>.</p> <p>Выводится значение наименования участника (поставщика) из ЭД:</p> <ul style="list-style-type: none"> <li>• «Решение (заявок поставщика)»;</li> <li>• «Контракт» без решения в цепочке родительских документов;</li> <li>• «Контракт» с решением о закупке у единственного источника в цепочке родительских документов;</li> <li>• «Договор»;</li> <li>• «Счет»;</li> <li>• «Факт поставки»</li> </ul>
<i>Тип документа</i>	<p>Если, для строк, сформированных на основании ЭД «Решение», учитывается несколько контрактов, строка детализируется по количеству таких контрактов.</p> <p>Выводится:</p> <ul style="list-style-type: none"> <li>• <i>Контракт</i> – если в строку выводиться информация из ЭД «Контракт»;</li> </ul> <p><i>Пример. В ЭД «Решение», в лоте участвует два поставщика с указанным ИНН, с одним из участников контракт есть в системе с другим нет, должно быть две строки, в одной из которых должен быть указан тип Контракт, во второй строке пустое значение.</i></p> <ul style="list-style-type: none"> <li>• <i>Договор</i> – если строка сформирована на основании ЭД «Договор»;</li> <li>• <i>Счет</i> – если строка сформирована на основании ЭД «Счет»;</li> <li>• <i>Товарный чек</i> – если строка сформирована на основании ЭД «Факт поставки»</li> </ul>
<i>Номер контракта, иного гражданско-правового договора</i>	<p>Если, для строк, сформированных на основании ЭД «Решение», учитывается несколько контрактов, строка детализируется по количеству таких контрактов.</p> <p>Выводится номер ЭД:</p> <ul style="list-style-type: none"> <li>• «Контракт»;</li> <li>• «Договор»;</li> <li>• «Счет»;</li> <li>• «Факт поставки»</li> </ul>
<i>Дата заключения</i>	<p>Если, для строк, сформированных на основании ЭД «Решение», учитывается несколько контрактов, строка детализируется по количеству таких контрактов.</p> <p>Выводится значение из поля <b>Дата заключения</b> ЭД:</p> <ul style="list-style-type: none"> <li>• «Контракт»;</li> <li>• «Договор»;</li> <li>• «Счет».</li> </ul> <p>Для ЭД «Факт поставки» выводится значение поля <b>Дата</b></p>

Выполнение программы  
Отчетные формы

Название колонки	Описание
<i>Реестровый номер контракта</i>	Если, для строк, сформированных на основании ЭД «Решение», учитывается несколько контрактов, строка детализируется по количеству таких контрактов. Выводится значение одноименного поля из ЭД «Контракт»
<i>Статус контракта, иного гражданско-правового договора</i>	Выводится статус ЭД: <ul style="list-style-type: none"> <li>• «Контракт»;</li> <li>• «Договор»;</li> <li>• «Счет»;</li> <li>• «Факт поставки».</li> </ul> Для ЭД «Контракт» вместо статуса « <i>Обработка завершена</i> » выводится « <i>Расторгнут</i> », если в контракте заполнена дата расторжения

Название колонки	Описание
Сумма к оплате	<p>Если, для строк, сформированных на основании ЭД «Решение», учитывается несколько контрактов, строка детализируется по количеству таких контрактов.</p> <p>Выводится:</p> <ul style="list-style-type: none"> <li>• значение поля <b>Сумма к оплате</b> из АРМ «Результаты» для решения (лота решения), если для выбранного поставщика в АРМ «Результаты» указано значение <i>1</i> или <i>Единственный участник</i>;</li> <li>• значение поля <b>Предлагаемая цена (Ценовое предложение)</b> из заявки, у которой указан результат рассмотрения, отличный от <i>Отклонен, Не соответствует</i>, такая заявка одна и в ней указано: <ul style="list-style-type: none"> <li>○ значение <i>1</i> в полях <b>Порядковый номер по результатам аукциона</b> (для способа определения поставщика <i>Электронный аукцион</i>); <b>Порядковый номер (место)</b> (для способа определения поставщика <i>Конкурс</i>); <b>Порядковый номер (место)</b> (для способа определения поставщика <i>Запрос предложений</i>); <b>Порядковый номер заявки по результатам оценки заявки</b> (в протоколах с типом <i>Протокол подведения итогов определения поставщика (подрядчика, исполнителя) ЭЗК20</i> для способа определения поставщика <i>Запрос котировок</i>)</li> <li>○ или значение <i>Победитель</i> в поле <b>Результат оценки</b> (в протоколах с типом <i>Протокол рассмотрения и оценки заявок</i> для способа определения поставщика <i>Запрос котировок</i>);</li> </ul> </li> <li>• или из протокола, который связан с отобранным решением, находится на статусах <i>«Обработка завершена»</i> или <i>«Внесение изменений»</i> для ЭД «Протокол рассмотрения и оценки» (с незаполненным типом или с типом <i>Протокол подведения итогов, Протокол рассмотрения единственной заявки, Протокол подведения итогов ЭОК20 (Предлагаемая цена)</i>, ЭД «Протокол подведения итогов электронного аукциона» (<b>Ценовое предложение</b>), ЭД «Протокол рассмотрения и оценки заявок в запросе котировок» (с незаполненным типом или с типом <i>Протокол подведения итогов определения поставщика (подрядчика, исполнителя) ЭЗК20 (Предлагаемая цена)</i>, ЭД «Протокол рассмотрения и оценки заявок в запросе котировок (ЧС)» (<b>Предлагаемая цена</b>) или ЭД «Итоговый протокол в запросе предложений» (<b>Предлагаемая цена</b>), если не найден, то из ЭД «Протокол проведения запроса предложений» (<b>Предлагаемая цена</b>).</li> <li>• для ЭД «Решение о проведении закупки в соответствии со ст. 111 44-ФЗ» поле не заполняется;</li> <li>• для ЭД «Контракт» без решения в цепочке родительских документов указывается значение поля <b>Сумма</b> на закладке <b>Общая информация</b>, рассматриваемого контракта;</li> <li>• для ЭД «Контракт» с решением о закупке у единственного источника в цепочке родительских документов указывается значение поля <b>Сумма</b> на закладке <b>Общая информация</b>, рассматриваемого контракта;</li> <li>• для ЭД «Договор» указывается значение поля <b>Сумма</b> на закладке <b>Общая информация</b>, рассматриваемого договора;</li> <li>• для ЭД «Счет» указывается итоговая сумма на закладке <b>Спецификация</b>, рассматриваемого счета;</li> <li>• для ЭД «Факт поставки» итоговая сумма на закладке <b>Спецификация</b>, рассматриваемого факта поставки</li> </ul>

Название колонки	Описание
Оплачено	Если для строк, сформированных на основании ЭД «Решение», учитывается несколько контрактов, строка детализируется по количеству таких контрактов. Выводится значение суммы <b>Оплачено</b> из ЭД «Контракт»/«Договор». Если в ЭД «Счет» включен признак <b>Оплачено</b> , то для строк, сформированных на основании ЭД, выводится сумма счета. Для строк, сформированных на основании ЭД «Факт поставки» выводится сумма ЭД «Факт поставки»
Поставлено	Если для строк, сформированных на основании ЭД «Решение», учитывается несколько контрактов, строка детализируется по количеству таких контрактов. Выводится: <ul style="list-style-type: none"> <li>• значение суммы <b>Поставлено</b> из ЭД «Контракт»/«Договор»;</li> <li>• для строк, сформированных на основании ЭД «Счет», выводится сумма ЭД «Факт поставки» на статусе «<i>Обработка завершена</i>»;</li> <li>• для строк, сформированных на основании ЭД «Факт поставки», выводится сумма ЭД «Факт поставки»</li> </ul>
ИНН заказчика	Выводится значение поля <b>ИНН заказчика</b> группы полей <b>Заказчик</b> закладки <b>Общая информация</b> ЭД «Контракт».
Наименование заказчика	Выводится значение поля <b>Наименование</b> группы полей <b>Заказчик</b> закладки <b>Общая информация</b> ЭД «Контракт».
Номер и наименование лота	Для решения о размещении заказа с признаком <b>Многолотовый заказ</b> выводится значение полей <b>Номер</b> и <b>Наименование объекта закупки для лота</b> из <i>Редактора информации о лоте в решении</i> Для решения о размещении заказа без признака <b>Многолотовый заказ</b> не заполняется

### 3.2.3 Универсальный управленческий учет

Универсальный управленческий отчет используется для получения оперативной информации о состоянии проведения процедур государственного/муниципального заказа в системе.

Отчеты формируются на основании информации из ЭД «Решение о проведении конкурса/ аукциона/запроса котировок» на статусах «*Исполнение*», «*Перерегистрация*», «*Отказ от проведения*», «*Вскрытие конвертов*», «*Регистрация*», «*Рассмотрение*», «*Оценка*», «*Аукцион*» и «*Обработка завершена*», для которых значение поля **Дата подведения итогов в решении о проведении конкурса /Дата проведения в решении о проведении запроса котировок/аукциона** попадает в интервал, указанный в полях **Дата проведения закупок с...по**.

Отчет «Информация о проведении экспертизы решений» (выбирается в группе полей **Тип отчета**) формируется на основании информации из ЭД «Решение о проведении конкурса/аукциона/запроса котировок/закупки у единственного источника», которые были отправлены на экспертизу уполномоченному органу для осуществления контроля в сфере размещения заказа, на всех статусах, кроме статусов «Отложен», «Несоответствие плану», «Перерегистрирован».

Отчетная форма открывается через пункт меню **Отчеты→Иные отчеты→Универсальный управленческий отчет**.

Выполнение программы  
Отчетные формы

**Универсальный управленческий отчет**

Профиль отчета: [выбор] [сохранить] [закрыть]

Дата решения о закупке с [календарь] по [календарь] Способ определения поставщика (подрядчика, исполнителя): [выбор] [х]

Дата получения задания отв. сотрудником с [календарь] по [календарь] Код группы: [выбор] [х] Код продукции: [выбор] [х] Наименование продукции: [выбор] [х]

Дата проведения закупок: с [календарь] по [календарь] Победитель: [выбор] [х]

Заказчик: [выбор] [х]  подведомственные Ответственный сотрудник по вопросам проведения процедуры: [выбор] [х]

Тип отчета: Универсальный управленческий отчет

Параметры

Отображать документы с нарушенными сроками обработки

Выделять документы с нарушенными сроками обработки

Выводить информацию по лотам

Поля для отчета | Поля для группировки | Поля для подведения итогов

Допустимые поля	Выбранные поля
Номер решения о закупке (2)	Дата решения о закупке (1)
Дата проведения закупки (13)	Статус решения (3)
Срок подачи заявок/ дата начала регистрации (16)	Наименование закупки (4)
Дата отправления на экспертизу (25)	Способ определения поставщика (подрядчика, исполнителя) (5)
Дата отказа (26)	Заказчик (6)
Дата согласования (27)	Организатор (7)
	Ответственный сотрудник по вопросам проведения процедуры (8)
	Ответственный сотрудник по технологии исполнения заказа (9)
	Предельная цена заказа (10)
	Дата получения задания ответственным сотрудником (11)
	Дата запуска в работу (12)
	Дата публикации в WEB (14)
	Дата публикации в СМИ (15)
	Дата проведения процедуры вскрытия конвертов (17)
	Дата проведения процедуры рассмотрения заявок (18)
	Дата проведения процедуры оценки заявок (19)
	Число участников (20)
	Статус закупки (21)

OK | Закрыть

Рисунок 11 – Форма настройки «Универсальный управленческий отчет»

На форме настройки содержатся:

- **Дата решения о закупке с...по** – значение поля **Дата** из ЭД «Решение о проведении конкурса/аукциона/запроса котировок». Обязательно для заполнения.
- **Дата получения задания отв. сотрудником с...по** – дата создания в системе ЭД «Решение о проведении конкурса/аукциона/запроса котировок» (Указана в журнале обработки соответствующего документа).

- **Дата проведения закупок с...по** – значение поля Дата подведения итогов из ЭД «Решение о проведении конкурса» или **Дата проведения** из ЭД «Решение о проведении аукциона/запроса котировок».
- **Заказчик** – значение выбирается из справочника *Организации*. При необходимости выбирается несколько организаций заказчиков.
- **Подведомственные** – при включении параметра отчет формируется на основании информации не только по организациям, указанным в поле **Заказчик**, но и по всем их подведомственным организациям.
- **Способ определения поставщика (подрядчика, исполнителя)** – значение выбирается из справочника *Способы определения поставщика (подрядчика, исполнителя)*. Если поле не заполняется, в отчет выводятся данные по решениям с учетом всех способов определения поставщика (подрядчика, исполнителя). Обязательно для заполнения.
- **Код продукции** – значение выбирается из справочника *Справочник товаров, работ и услуг*.
- **Наименование продукции** – наименование выбранной продукции.
- **Победитель** – значение выбирается из справочника *Организации* с ролью *Поставщик*.
- **Ответственный сотрудник по вопросам проведения процедуры** – значение выбирается из справочника *Персоналии* и соответствует значению поля **Контактные лица** в решениях, для которых в справочнике персоналий в столбце *Вид ответственности* указано *Проведение процедуры закупки*.
- Группа полей **Тип отчета**:
  - **Универсальный управленческий отчет** – универсальный управленческий отчет.
  - **Сроки окончания приема заявок и проведения закупок** – отчет о сроках окончания приема заявок и проведения закупок. Колонки отчета по умолчанию: *Номер решения о закупке, Способ определения поставщика (подрядчика, исполнителя), Дата решения о закупке, Наименование закупки, Срок подачи заявок/Дата начала регистрации, Дата проведения закупки, Организатор*.
  - **Закупки с несоответствующими сроками** – отчет о закупках с несоответствующими сроками. Колонки отчета по умолчанию: *Номер решения о закупке, Способ определения поставщика (подрядчика, исполнителя), Дата решения о закупке, Наименование закупки, Дата публикации в СМИ, Срок подачи заявок/Дата начала регистрации, Дата проведения закупки*.
  - **Информация о проведении экспертизы решений** – отчет о дате отправки решений на экспертизу. Колонки отчета по умолчанию: *Номер решения о закупке Дата отправления на экспертизу, Дата отказа, Дата согласования, Предельная цена заказа, Заказчик, Наименование закупки*.

**Примечание.** Отчеты формируются с полями в порядке, перечисленном в поле **Выбранные поля**. Отчеты формируются на основании ЭД «Решение о проведении...», данные которых соответствуют указанным значениям в полях формы **Универсальный управленческий отчет**.

- Группа полей **Параметры**:
  - **Отображать документы с нарушенными сроками обработки** – при включении параметра в отчете отражаются документы с нарушенными сроками обработки.
  - **Выделять документы с нарушенным сроком обработки** – параметр включается только при включенном параметре **Отображать документы с нарушенными сроками обработки**.
  - **Выводить информацию по лотам** – при включении параметра выводится информация по лотам решения, в которых присутствует продукция, указанная в поле **Наименование продукции**. Информация также выводится по лотам решения, по которым победителем является организация, указанная в поле **Победитель**. При включении параметра выводится информация по тем лотам решения, для которых заказчик совпадает со значением поля фильтра **Заказчик**. Если включен параметр **подведомственные**, выводится информация по тем лотам решения, для которых заказчик по данному лоту является подведомственной организацией для организации, указанной в поле фильтра **Заказчик**.

**Примечание.** Заказчик по лоту определяется следующим образом:

- определяется **Место поставки и Позиция спецификации** для каждого лота;
- определяется в каких заявках на закупку есть данная пара;
- определяются заказчики из заявок на закупку, в которых встречается данная пара;
- **выбранные заказчики являются заказчиками для данного лота.**

При выключенном параметре **Выводить информацию по лотам** выводится информация по решению, если значение поля фильтра **Заказчик** присутствует среди значений столбца **Организация** с закладки **Заказчики** ЭД «Решение о проведении конкурса/аукциона/ запроса котировок» (или его подведомственные, если включен параметр **подведомственные**).

При выключенном параметре **Выводить информацию по лотам** выводится информация по решению, если значение поля фильтра **Наименование продукции** присутствует на закладке **Спецификация** ЭД «Решение о проведении конкурса/аукциона/ запроса котировок».

При включенном параметре **Выводить информацию по лотам** выводится информация по тем лотам решения, в которых присутствует продукция, указанная в поле фильтра **Наименование продукции**. Если поле фильтра не заполнено, данное условие не учитывается.

При **выключенном** параметре **Выводить информацию по лотам** выводится информация по решению, если значение поля фильтра **Победитель** совпадает со значением столбца

Наименование из таблицы на закладке **Участники** редактора «**Результаты**» по решению, для которого в столбце *Место* есть значение 1.

При включенном параметре **Выводить информацию по лотам** выводится информация по тем лотам решения, по которым победителем является организация, указанная в поле фильтра **Победитель**. Если поле фильтра не заполнено, данное условие не учитывается.

- **Поля для группировки** – выбираются поля отчета для сортировки и выбора полей отчета, по которым необходимо подвести итоги. Если ни одно поле не выбрано, сортировка полей в отчете не осуществляется. По умолчанию все параметры выключены. Если в поле **Выбранные поля** нет полей, отмеченных в форме **Поля для группировки**, сортировка по этим полям в отчете не осуществляется.
- **Поля для подведения итогов** – выбираются поля отчета, по которым необходимо подвести итоги. Если выделено несколько полей, подведение итогов должно осуществляться в том порядке, в котором данные поля перечислены в списке **Выбранные поля**. Если ни одно поле не выбрано, подведение итогов в отчете не осуществляется. По умолчанию все параметры выключены. Если в поле **Выбранные поля** нет полей, отмеченных на форме **Поля для подведения итогов**, подведение итогов по этим полям в отчете не осуществляется.

*Примечание. В случае, если заданы одновременно поля для группировки и поля для подведения итогов, в отчете подводятся итоги по полям **Предельная цена заказа, Число участников, Сумма предложений победителя, Сумма заключенных контрактов** после каждой группы, образовавшейся в результате сортировки по столбцам, отмеченным в полях **Поля для подведения итогов** и **Поля для группировки**. Если ни одного такого столбца нет, итог подводится по всем документам (т.е. выводится одна итоговая строка после всех документов).*

- **Доступные поля** – список значений, которые в нужном порядке указываются в поле **Выбранные поля**.
- **Выбранные поля** – поле заполняется значениями из поля **Доступные поля**, с которыми необходимо формировать отчет. Названия полей являются названиями колонок отчета. Поля выбирается в последовательности, в которой необходимо выводить их в отчет.

После осуществления настроек нажимается кнопка **ОК**. На экран выводится отчет:

Выполнение программы  
Отчетные формы

УНИВЕРСАЛЬНЫЙ УПРАВЛЕНЧЕСКИЙ ОТЧЁТ															
Организация подготавливающая отчёт: Администрация Кулебакского района Нижегородской области за период с 02.05.2011 по 24.07.2014 г.															
№	Дата решения о закупке	Статус решения	Ответственный сотрудник по вопросам проведения процедуры	Ответственный сотрудник по исполнению заказа	Заказчик	Организатор	Способ определения поставщика (подрядчика, исполнителя)	Наименование закупки	Предельная цена заказа	Дата получения задания ответственным сотрудником	Дата запуска в работу	Дата публикации в WEB	Дата публикации в СМИ	Дата проведения процедуры вскрытия конвертов	Дата проведения процедуры рассмотрения заявок
1	18.12.2013	Вскрытие конвертов			Администрация Кулебакского района Нижегородской области	Администрация Мурицкого сельсовета Кулебакского района Нижегородской области	Конкурс с ограниченным участием		100	18.12.2013	18.12.2013			09.01.2014 13:45	
2	18.12.2013	Исполнение			Администрация Кулебакского района Нижегородской области	Администрация Мурицкого сельсовета Кулебакского района Нижегородской области	Конкурс с ограниченным участием		100	29.11.2013	20.01.2014			09.01.2014 14:14	06.12.2013 14:42
3	29.11.2013	Исполнение			Администрация Кулебакского района Нижегородской области	Администрация Мурицкого сельсовета Кулебакского района Нижегородской области	Двухэтапный конкурс		100	29.11.2013	29.11.2013			29.01.2014 11:55	
4	29.11.2013	Исполнение			Администрация Кулебакского района Нижегородской области	Администрация Мурицкого сельсовета Кулебакского района Нижегородской области	Конкурс с ограниченным участием		100	30.12.2013	30.12.2013			30.12.2013 9:41	30.12.2013 9:56

Рисунок 12 – Фрагмент печатной формы отчета «Универсальный управленческий отчет»

В форму отчета выводится информация:

Таблица 3 – Список колонок печатных форм «Универсальный управленческий отчет», «Сроки окончания приема заявок и проведения закупок», «Закупки с несоответствующими сроками», «Информация о проведении экспертизы решений».

Название колонки	Описание
№	№п/п.
Дата решения о закупке	Значение поля <b>Дата</b> из ЭД «Решение о проведении конкурса/аукциона/запроса котировок/закупки у единственного источника».
Номер решения о закупке	Значение поля <b>Номер</b> из ЭД «Решение о проведении конкурса/аукциона/запроса котировок/закупки у единственного источника».
Статус решения	Статус ЭД «Решение о проведении конкурса/аукциона/запроса котировок/закупки у единственного источника».
Наименование закупки	Значение поля <b>Наименование конкурса/аукциона/запроса</b> котировок ЭД «Решение о проведении конкурса/аукциона/запроса котировок/закупки у единственного источника». Если включен параметр <b>Выводить информацию по лотам</b> , указывается наименование лота ЭД.
Способ определения поставщика (подрядчика, исполнителя)	Значение поля <b>Способ определения поставщика (подрядчика, исполнителя)</b> ЭД «Решение о проведении конкурса/аукциона/запроса котировок/закупки у единственного источника»

Выполнение программы  
Отчетные формы

Название колонки	Описание
<i>Заказчик</i>	Значение столбца <i>Организация</i> на закладке <b>Заказчики</b> ЭД «Решение о проведении конкурса/аукциона/ запроса котировок». Если заказчиков несколько, указывать всех
<i>Организатор</i>	Значение поля <b>Организатор конкурса/организатор аукциона/запроса котировок</b> из ЭД «Решение о проведении конкурса/аукциона/запроса котировок»
<i>Ответственный сотрудник по вопросам проведения процедуры</i>	Значение полей <b>Имя, Фамилия, Отчество</b> для сотрудников из поля <b>Контактные лица</b> в ЭД «Решение о проведении конкурса/ аукциона/ запроса котировок», для которых в справочнике персоналий в столбце <i>Вид ответственности</i> указано <i>Проведение процедуры закупки</i>
<i>Ответственный сотрудник по технологии исполнения заказа</i>	Значение полей <b>Имя, Фамилия, Отчество</b> для сотрудников из поля <b>Контактные лица</b> в ЭД «Решение о проведении конкурса/ аукциона/ запроса котировок», для которых в справочнике <i>Персоналии</i> в столбце <i>Вид ответственности</i> указано <i>Технология исполнения заказа</i>
<i>Предельная цена заказа</i>	Указывается сумма сумм позиций на закладке <b>Спецификация</b> из ЭД «Решение о проведении конкурса/аукциона/запроса котировок». Если включен параметр <b>Выводить информацию по лотам</b> формы и параметр <b>Разбивка на лоты</b> в ЭД, указывается сумма сумм позиций на закладке <b>Спецификация</b> по лоту. В случае, если параметр <b>Выводить информацию по лотам</b> выключен, а ЭД разбит на лоты, выводится сумма сумм позиций на закладке <b>Спецификация</b> по всем лотам
<i>Дата получения задания ответственным сотрудником</i>	Дата создания ЭД «Решение о проведении конкурса/аукциона/запроса котировок/закупки у единственного источника»
<i>Дата запуска в работу</i>	Дата первого перевода ЭД со статуса «Отложен» после выполнения действия <b>Обработать</b>
<i>Дата проведения закупки</i>	Значение поля <b>Дата подведения итогов</b> из ЭД «Решение о проведении конкурса» или <b>Дата проведения</b> из ЭД «Решение о проведении аукциона/запроса котировок»
<i>Дата публикации в WEB</i>	Для способа определения поставщика (подрядчика, исполнителя) <i>Открытый конкурс/Запрос котировок/Электронный аукцион</i> выводится значение поля <b>Дата</b> из последнего извещения об объявлении конкурса/аукциона/запроса котировок (из списка порожденных документов в ЭД «Решение о проведении конкурса/ аукциона/ запроса котировок/ закупки у единственного источника»). В остальных случаях столбец не заполняется
<i>Дата публикации в СМИ</i>	Для способа определения поставщика (подрядчика, исполнителя) <i>Открытый конкурс/Электронный аукцион</i> выводится значение поля <b>Дата публикации в СМИ</b> из последнего извещения об объявлении конкурса/аукциона (из списка порожденных документов в ЭД «Решение о проведении конкурса/аукциона»). В остальных случаях столбец не заполняется
<i>Срок подачи заявок/дата начала регистрации</i>	Указывается значение поля <b>Срок подачи заявок</b> из ЭД «Решение о проведении аукциона/запроса котировок» для всех способов определения поставщика (подрядчика, исполнителя), кроме <i>Электронный аукцион</i> . Для способа <i>Электронный аукцион</i> указывается значение поля <b>Дата и время начала регистрации</b>

Выполнение программы  
Отчетные формы

Название колонки	Описание
<i>Дата проведения процедуры вскрытия конвертов</i>	Значение поля <b>Дата проведения</b> из редактора <b>«Вскрытие конвертов»</b> для ЭД «Решение о проведении конкурса». Выводится дата и время. Для ЭД «Решение о проведении аукциона/ запроса котировок» столбец не заполняется
<i>Дата проведения процедуры рассмотрения заявок</i>	Значение поля <b>Дата проведения</b> из редактора <b>«Рассмотрение заявок»</b> для ЭД «Решение о проведении конкурса/аукциона/запроса котировок». Выводится дата и время. Для ЭД «Решение о проведении аукциона» со способом определения поставщика (подрядчика, исполнителя) <b>Электронный аукцион</b> столбец не заполняется
<i>Дата проведения процедуры оценки заявок</i>	Значение поля <b>Дата подведения итогов</b> из редактора АРМ «Оценка» (конкурс) для ЭД «Решение о проведении конкурса». Значение поля <b>Дата проведения</b> из редактора АРМ «Оценка» (котировки) для ЭД «Решение о проведении запроса котировок». Выводится дата и время. Для ЭД «Решение о проведении аукциона» столбец не заполняется
<i>Число участников</i>	Количество ЭД «Конкурсная/Котировочная/Аукционная заявка поставщика» (на статусах кроме «Отложен», «ЭП не верна», «Отозван»). Если включен параметр <b>Выводить информацию по лотам</b> формы и включен параметр <b>Разбивка на лоты</b> в ЭД, выводится количество ЭД «Конкурсная/Котировочная/Аукционная заявка поставщика» (на статусах кроме «Отложен», «ЭП не верна», «Отозван») по лоту. В противном случае, выводится количество ЭД «Конкурсная/Котировочная/Аукционная заявка поставщика» (на статусах кроме «Отложен», «ЭП не верна», «Отозван») по всем лотам
<i>Статус закупки</i>	Если выключен параметр <b>Разбивка на лоты</b> в ЭД, указывается: <ul style="list-style-type: none"> <li>• <b>закупка состоялась</b> – если в редакторе АРМ «Результаты» в поле <b>Закупка состоялась</b> указано <i>Да</i>;</li> <li>• <b>закупка не состоялась (ед. участник)</b> – если в редакторе АРМ «Результаты» в таблице на закладке <b>Участники</b> в столбце <i>Место</i> есть запись <b>единственный участник</b>;</li> <li>• <b>закупка не состоялась</b> – в противном случае.</li> </ul> Если включен параметр <b>Выводить информацию по лотам</b> формы и включен параметр <b>Разбивка на лоты</b> в данном ЭД, указывается: <ul style="list-style-type: none"> <li>• <b>закупка состоялась</b> – если в редакторе АРМ «Результаты» для данного лота в поле <b>Закупка состоялась</b> указано <i>Да</i>;</li> <li>• <b>закупка не состоялась (ед. участник)</b> – если в редакторе АРМ «Результаты» для лота в таблице на закладке <b>Участники</b> в столбце <i>Место</i> есть запись <b>единственный участник</b>;</li> <li>• <b>закупка не состоялась</b>.</li> </ul> В противном случае, выводится состояние закупки (определяется по п.1-3) для каждого лота, через запятую. Если есть повторения в статусе закупки, выводится один раз

Выполнение программы  
Отчетные формы

Название колонки	Описание
Победитель	<p>Значение столбца <i>Наименование</i> из таблицы на закладке <b>Участники</b> редактора АРМ «Результаты», для которого в столбце <i>Место</i> есть запись 1.</p> <p>Если включен параметр <i>По лотам</i> формы и включен параметр <i>Разбивка на лоты</i> в данном ЭД, выводится значение столбца <i>Наименование</i> из таблицы на закладке <b>Участники</b> редактора АРМ «Результаты» по лоту, для которого в столбце <i>Место</i> есть запись 1.</p> <p>В противном случае, выводить значение столбца <i>Наименование</i> из таблицы на закладке <b>Участники</b> редактора АРМ «Результаты» по всем лотам, для которого в столбце <i>Место</i> есть запись 1. Если есть победитель, повторяется для нескольких лотов, выводится один раз</p>
Сумма предложений победителя	<p>Значение поля <b>Сумма к оплате</b> на закладке <b>График поставки</b> из редактора АРМ «Результаты».</p> <p>Если включен параметр <b>По лотам</b> формы и включен параметр <b>Разбивка на лоты</b> в ЭД, выводится сумма значений поля <b>сумма к оплате</b> на закладке <b>График поставки</b> по лоту из редактора АРМ «Результаты».</p> <p>В противном случае, выводится сумма значений поля <b>сумма к оплате</b> с закладки <b>График поставки</b> из редактора АРМ «Результаты» по всем лотам</p>
Сумма заключенных контрактов	<p>Значение поля <b>Сумма ЭД «Контракт»</b> со способом определения поставщика (подрядчика, исполнителя) <i>Открытый конкурс, Закрытый конкурс, Закрытый аукцион, Электронный аукцион, Запрос котировок, Предварительный отбор и запрос котировок при чрезвычайных ситуациях</i>, начиная со статуса «Исполнение» и выше, кроме «Перерегистрирован», для которых ЭД «Решение о проведении конкурса/ аукциона/ запроса котировок» является документом-основанием.</p> <p>Если включен параметр <b>Выводить информацию по лотам</b> формы и включен параметр <b>Разбивка на лоты</b> в ЭД, выводится сумма по лоту.</p> <p>В противном случае, выводится сумма по всем лотам</p>
Дата отправления на экспертизу	Дата перевода ЭД «Решение о проведении конкурса/аукциона/запроса котировок/закупки у единственного источника» на статус « <i>Экспертиза</i> »
Дата отказа	Дата перевода ЭД «Решение о проведении конкурса/аукциона/запроса котировок/закупки у единственного источника» на статус « <i>Отказан</i> »
Дата согласования	Дата перевода ЭД «Решение о проведении конкурса/аукциона/запроса котировок/закупки у единственного источника» на статус « <i>Исполнение</i> » при выполнении действия <b>Согласовать</b>

### 3.2.4 Отчетные формы в соответствии с письмом МЭР №8695-МО/Д28и

Отчетная форма открывается через пункт меню **Отчеты**→**Иные отчеты**→**Отчетные формы в соответствии с письмом МЭР №8695-МО/Д28и**.

*Примечание.* Отчет доступен пользователям с ролью **AuthorisedUnit**.

Рисунок 13 – Форма настройки «Отчетные формы в соответствии с письмом МЭР №8695-МО/Д28и»

На форме настройки содержатся:

- **Бюджет** – поле доступно только при наличии специального права *Доступ ко всем бюджетам* (просмотр), в противном случае недоступно для редактирования и заполнено наименованием текущего бюджета пользователя.
- **Отбирать сведения по правилам** – для выбора доступны значения:
  - *Федерального закона от 21.07.2005 N 94-ФЗ;*
  - *Федерального закона от 05.04.2013 N 44-ФЗ.*

**Примечание.** Поле доступно при наличии лицензии *rep magnitogorsk*.

- **Форма отчета** – для выбора доступны значения:
  - *Отчет о предоставлении приоритета товарам, работам, услугам* – значение по умолчанию;
  - *Результаты исполнения контрактов.*
 Обязательно для заполнения.
- **Организация** – выбор значения поля **Краткое наименование** из справочника *Организации*, без возможности множественного выбора. Для выбора организации в соответствии с иерархией и организационными ролями. Обязательно для заполнения.

- **Все подведомственные** – если признак включен, в отчет включаются строки организаций, подведомственных выбранной в поле **Организация**. Признак доступен при непустом значении в поле **Организация**.
- **Дата с** – дата начала периода, за который формируется отчет. Обязательно для заполнения.
- **Дата по** – дата окончания периода, за который формируется отчет. Обязательно для заполнения.
- **Количество знаков после запятой** – количество знаков после запятой, до которого будут округляться суммы отчета. Обязательное для заполнения.
- **Учитывать каждую причину расторжения/неисполнения контракта** – признак включается при необходимости учета каждой причины расторжения/неисполнения контракта.

### 3.2.4.1 Отчет о предоставлении приоритета товарам, работам, услугам

Отчет формируется на основании:

- ЭД «Контракт», в цепочке родительских документов которых есть ЭД:
  - «Решение о проведении конкурса»;
  - «Решение о проведении запроса котировок»;
  - «Решение о проведении торгов на ЭТП»;
  - «Решение о закупке у единственного источника»;
  - «Решение о проведении аукциона»;
  - «Решение о проведении запроса предложений».
- ЭД «Контракт» без решения в цепочке родительских документов, способ размещения которых совпадает с одним из:
  - *Открытый конкурс;*
  - *Закрытый конкурс;*
  - *Электронный аукцион;*
  - *Закрытый аукцион;*
  - *Запрос котировок;*
  - *Предварительный отбор и запрос котировок при чрезвычайных ситуациях;*
  - *Закупка у единственного поставщика (исполнителя, подрядчика);*
  - *Конкурс с ограниченным участием»;*
  - *Двухэтапный конкурс;*

Выполнение программы  
Отчетные формы

- *Закрытый конкурс с ограниченным участием;*
- *Закрытый двухэтапный конкурс;*
- *Запрос предложений.*
- На статусе:
  - «*Возврат в исполнение*»;
  - «*Исполнение*»;
  - «*Обработка завершена*»;
  - «*Перерегистрация*»;
  - «*Исполнен*».
- Бюджет которых совпадает с одним из бюджетов указанных на форме вызова отчета. Если бюджет скрыт (то с бюджетом пользователя формирующим отчет).
- Заказчик которых совпадает с организацией, указанной на форме вызова отчета или является ее нижестоящей, если включен признак **Все подведомственные**.
- Дата заключения которых попадает в интервал (включительно), заданный параметрами **Дата с/по** на форме вызова отчета.

После осуществления настроек нажимается кнопка **ОК**. На экран выводится отчет:

*Форма 3  
к ежеквартальному отчету*

**Отчет о предоставлении приоритета товарам (работам, услугам) российского и белорусского происхождения по отношению к товарам (работам, услугам), происходящим из иностранного государства**

АДМИНИСТРАЦИЯ ВЕРХНЕКЕТСКОГО РАЙОНА

*(наименование государственного органа, органа управления государственным внебюджетным фондом)*

Общая стоимость заключенных контрактов (млн. рублей)	Стоимость контрактов, заключенных по результатам конкурсов и аукционов, на которых предоставлялся приоритет российским и белорусским товарам, работам, услугам (млн. рублей)	Стоимость контрактов, заключенных с поставщиками российских и белорусских товаров, работ, услуг по конкурсам и аукционам, на которых предоставлялся приоритет российским и белорусским товарам, работам, услугам (млн. рублей)	Предмет контракта, заключенного по результатам конкурса или аукциона, на которых предоставлялся приоритет российским и белорусским товарам, работам, услугам		
			Предмет контракта	Код по ОКПД	Стоимость контракта (млн. рублей)
1	2	3	4	5	6
0,000	0,000	0,000			0,000

Руководитель  
или уполномоченное лицо \_\_\_\_\_

**Рисунок 14 – Пример отчета «Отчет о предоставлении приоритета товарам, работам, услугам»**

В форму отчета выводится информация:

Таблица 4 – Список колонок печатной формы «Отчета о предоставлении приоритета товарам, работам, услугам»

Название колонки	Описание
Общая стоимость заключенных контрактов (млн. рублей)	Выводится сумма по контрактам удовлетворяющим условию отбора Значение делится на 1 000 000
Стоимость контрактов, заключенных по результатам конкурсов и аукционов, на которых предоставлялся приоритет российским и белорусским товарам, работам, услугам (млн. рублей)	Выводится сумма по контрактам удовлетворяющим условию отбора, для которых в ЭД «Решение о проведении конкурса», «Решение о проведении торгов на ЭТП» установлено особое условие, указанное в системном параметре <b>Соответствие размещения заказа с предоставлением преференций при поставке товаров российского происхождения по справочнику Особенности размещения заказа:</b> <ul style="list-style-type: none"> <li>на закладке <b>Условия закупки</b> раздел <i>Преимущества, требования к участникам</i> в поле <b>Наименование особенности;</b></li> <li>на закладке <b>Условия закупки</b> раздел <i>Требования и преимущества</i> блок <b>Преимущества</b> в поле <b>Наименование преимущества.</b></li> </ul> Значение делится на 1 000 000 При округлении, оставляется количество знаков после запятой, согласно заданному на форме значению
Стоимость контрактов, заключенных с поставщиками российских и белорусских товаров, работ, услуг по конкурсам и аукционам, на которых предоставлялся приоритет российским и белорусским товарам, работам, услугам (млн. рублей)	Выводится сумма по контрактам, удовлетворяющим условию отбора, для которых в ЭД «Решение о проведении конкурса», «Решение о проведении торгов на ЭТП» установлено особое условие, указанное в системном параметре <b>Соответствие размещения заказа с предоставлением преференций при поставке товаров российского происхождения по справочнику Особенности размещения заказа:</b> <ul style="list-style-type: none"> <li>на закладке <b>Условия закупки</b> раздел <i>Преимущества, требования к участникам</i> в поле <b>Наименование особенности;</b></li> <li>на закладке <b>Условия закупки</b> раздел <i>Требования и преимущества</i> блок <b>Преимущества</b> в поле <b>Наименование преимущества.</b></li> </ul> и контракт содержит признак <b>Заключен с преференциями.</b> Значение делится на 1 000 000. При округлении, оставляется количество знаков после запятой, согласно заданному на форме значению.
Предмет контракта	Строка детализируется по количеству контрактов, попавших в выборку по колонке 02(Стоимость контрактов, заключенных по результатам конкурсов и аукционов, на которых предоставлялся приоритет российским и белорусским товарам, работам, услугам (млн. рублей)). Выводится значение поля <b>Предмет контракта</b> выбранных контрактов

Название колонки	Описание
Код по ОКПД	<p>Строка детализируется по количеству контрактов, попавших в выборку по колонке 02.</p> <p>Выводится значение кода <b>ОКПД</b> из спецификации:</p> <ul style="list-style-type: none"> <li>• через запятую, если указано несколько кодов;</li> <li>• каждый уникальный код выводится только один раз, если <b>коды ОКПД</b> повторяются;</li> <li>• если в документе не указан <b>код ОКПД</b>, проверяется наличие <b>кода ОКПД</b> у группы продукции в справочнике, если и в справочнике код не указан, поле остается пустым</li> </ul>
Стоимость контракта (млн. рублей)	<p>Строка детализируется по количеству контрактов попавших в выборку по колонке 02.</p> <p>Выводится сумму по выбранному контракту.</p> <p>Значение делится на 1 000 000</p>
см. описание параметра системы <b>Осуществлять контроль размещения продукции по справочнику ОКДП</b>	

### 3.2.4.2 Результаты исполнения контрактов

Отчет формируется на основании ЭД «Контракт»:

- без решения в цепочке родительских документов;
- «Решение о проведении конкурса»;
- «Решение о проведении запроса котировок»;
- «Решение о проведении торгов на ЭТП»;
- «Решение о закупке у единственного источника»;
- «Решение о проведении аукциона»;
- «Решение о проведении запроса предложений»,

для которых:

- бюджет совпадает с одним из бюджетов указанных на форме вызова отчета. Если бюджет скрыт, с бюджетом пользователя формирующем отчет;
- заказчик совпадает с организацией указанной на форме вызова отчета или является ее нижестоящей, если активирован признак **Все подведомственные**.

После осуществления настроек нажимается кнопка **ОК**. На экран выводится отчет:

Выполнение программы  
Отчетные формы

Форма 4  
к ежеквартальному отчету

Результаты исполнения контрактов  
за период с 01.12.2022 по 31.05.2023

АДМИНИСТРАЦИЯ ВЕРХНЕКЕТСКОГО РАЙОНА  
(наименование государственного органа, органа управления государственными внебюджетными фондами)

Наименование показателей	Всего	В том числе				
		конкурсы (открытые, закрытые)	аукционы (открытые и электронной форме, закрытые)	запрос котировок	закупки у единственного поставщика, подрядача, исполнителя	запрос предложений
Общее количество заключенных контрактов	0					0
Количество неисполненных контрактов	0					0
Из них:						
- по причине некачественного исполнения контракта	0					0
- по причине несоблюдения поставщиком (подрядчиком, исполнителем) сроков исполнения контракта	0					0
Количество расторгнутых контрактов	0					0
В том числе:						
в судебном порядке	0					0
- по причине некачественного исполнения контракта	0					0
- по причине несоблюдения поставщиком (подрядчиком, исполнителем) сроков исполнения контракта	0					0
по соглашению сторон	0					0
- по причине некачественного исполнения контракта	0					0
- по причине несоблюдения поставщиком (подрядчиком, исполнителем) сроков исполнения контракта	0					0

Рисунок 15 – Пример отчета «Результаты исполнения контрактов»

В форму отчета выводится информация:

Таблица 5 – Список колонок печатной формы «Результаты исполнения контрактов»

Название колонки	Описание
Всего	Считается как сумма значений по колонкам: конкурсы (открытые, закрытые) + аукционы (электронные, закрытые) + запрос котировок + закупки у единственного поставщика (исполнителя, подрядача) + запрос предложений

Выполнение программы  
Отчетные формы

Название колонки	Описание
конкурсы (открытые, закрытые)	<p>Считается количество контрактов, удовлетворяющих условию отбора, и:</p> <ul style="list-style-type: none"> <li>• если для ЭД «Контракт» отсутствует решения о размещении заказа в цепочке родительских документов и в контракте указан один из следующих способов определения поставщика: <i>Открытый конкурс, Закрытый конкурс, Конкурс с ограниченным участием, Двухэтапный конкурс, Закрытый конкурс с ограниченным участием, Открытый конкурс в электронной форме, Открытый конкурс с ограниченным участием в электронной форме, Двухэтапный конкурс в электронной форме, Запрос котировок в электронной форме, Запрос предложений в электронной форме, Закрытый конкурс в электронной форме, Закрытый конкурс с ограниченным участием в электронной форме, Закрытый двухэтапный конкурс в электронной форме;</i></li> <li>• если для ЭД «Контракт» существует решение о размещении заказа в цепочке родительских документов со способом определения поставщика: <i>Открытый конкурс, Закрытый конкурс, Конкурс с ограниченным участием, Двухэтапный конкурс, Закрытый конкурс с ограниченным участием, Закрытый двухэтапный конкурс, Открытый конкурс в электронной форме, Открытый конкурс с ограниченным участием в электронной форме, Двухэтапный конкурс в электронной форме, Запрос котировок в электронной форме, Запрос предложений в электронной форме, Закрытый конкурс в электронной форме, Закрытый конкурс с ограниченным участием в электронной форме, Закрытый двухэтапный конкурс в электронной форме</i></li> </ul>
аукционы (открытые в электронной форме, закрытые)	<p>Считается количество контрактов, удовлетворяющих условию отбора, и:</p> <ul style="list-style-type: none"> <li>• если ЭД «Контракт» не содержит решения в цепочке родительских документов и имеет способ определения поставщика: <i>Электронный аукцион, Закрытый аукцион;</i></li> <li>• если ЭД «Контракт» содержит решения в цепочке родительских документов со способом определения поставщика: <i>Электронный аукцион, Закрытый аукцион</i></li> </ul>
Запрос котировок	<p>Считается количество контрактов, удовлетворяющих условию отбора, и:</p> <ul style="list-style-type: none"> <li>• если для ЭД «Контракт» отсутствует решение о размещении заказа в цепочке родительских документов и в контракте указан один из следующих способов определения поставщика: <i>Запрос котировок, Предварительный отбор и запрос котировок при чрезвычайных ситуациях, Запрос котировок в электронной форме;</i></li> <li>• если для ЭД «Контракт» существует решение о размещении заказа в цепочке родительских документов с одним из следующих способов определения поставщика: <i>Запрос котировок, Предварительный отбор и запрос котировок при чрезвычайных ситуациях, Запрос котировок в электронной форме</i></li> </ul>
закупки единственного поставщика, подрядчика, исполнителя	<p>Считается количество контрактов, удовлетворяющих условию отбора, и:</p> <ul style="list-style-type: none"> <li>• если ЭД «Контракт» не содержит решения в цепочке родительских документов и имеет способ определения поставщика <i>Закупка у единственного поставщика (исполнителя, подрядчика);</i></li> <li>• если ЭД «Контракт» содержит решения в цепочке родительских документов со способом определения поставщика <i>Закупка у единственного поставщика (исполнителя, подрядчика)</i></li> </ul>

Выполнение программы  
Отчетные формы

Название колонки	Описание
Запрос предложений	<p>Считается количество контрактов, удовлетворяющих условию, и:</p> <ul style="list-style-type: none"> <li>• если для ЭД «Контракт» отсутствует решение о размещении заказа в цепочке родительских документов и указан способ определения поставщика <i>Запрос предложений</i> или <i>Запрос предложений в электронной форме</i>;</li> <li>• если для ЭД «Контракт» существует решение о размещении заказа в цепочке родительских документов со способом определения поставщика <i>Запрос предложений</i> или <i>Запрос предложений в электронной форме</i></li> </ul>

Строки отчета:

Таблица 6 – Строки отчета «Результаты исполнения контрактов»

Название колонки	Описание
Общее количество заключенных контрактов	<p>Количество ЭД «Контракт», удовлетворяющих условиям отбора, <b>Дата заключения</b> которых попадает в интервал (включительно) заданный параметрами <b>Дата с/по</b> на форме вызова отчета, и находящихся на одном из следующих статусов:</p> <ul style="list-style-type: none"> <li>• «Возврат в исполнение»;</li> <li>• «Исполнение»;</li> <li>• «Обработка завершена»;</li> <li>• «Перерегистрация»;</li> <li>• «Исполнен».</li> </ul>
Количество неисполненных контрактов	<p>Количество ЭД «Контракт», удовлетворяющих условиям отбора, дата <b>Действителен по</b> которых попадает в интервал (включительно) заданный параметрами <b>Дата с/по</b> на форме вызова отчета, и находящихся на статусе «Исполнение» или «Перерегистрация»</p>
Из них – по причине некачественного исполнения контракта	<p>Из колонки 02 учитываются, для которых есть хотя бы один ЭД «Иск» и/или «Претензия» на статусе «Исполнение», «Обработка завершена» с причиной <i>Некачественное исполнение контракта</i></p>
Из них – по причине несоблюдения поставщиком (подрядчиком, исполнителем) сроков исполнения контракта	<p>Из колонки 02 учитываются те ЭД «Контракт», для которых есть хотя бы один ЭД «Иск» и/или «Претензия» на статусе «Исполнение», «Обработка завершена» с причиной <i>Несоблюдение поставщиком (подрядчиком, исполнителем) сроков исполнения контракта</i></p> <p>Если контракт содержит еще и ЭД «Иск»/«Претензия» с причиной <i>Некачественное исполнение контракта</i> и на форме вызова отчета признак <b>Учитывать каждую причину расторжения/неисполнения контракта</b> выключен, такие ЭД «Контракт» не учитываются</p>
Количество расторгнутых контрактов	<p>Количество ЭД «Контракт», удовлетворяющих условиям отбора, <b>Дата расторжения</b> которых попадает в интервал (включительно), заданный параметрами <b>Дата с/по</b> на форме вызова отчета, и находящихся на одном из следующих статусов:</p> <ul style="list-style-type: none"> <li>• «Исполнен»;</li> <li>• «Обработка завершена»;</li> <li>• «Возврат в исполнение»</li> </ul>

Выполнение программы  
Отчетные формы

Название колонки	Описание
<i>В том числе в судебном порядке</i>	Из колонки 05 учитываются те ЭД «Контракт», у которых в качестве причины расторжения была выбрана <i>По решению суда</i>
<i>В том числе в судебном порядке – по причине некачественного исполнения контракта</i>	Из колонки 06 учитываются те ЭД «Контракт», для которых есть хотя бы один ЭД «Иск» и/или «Претензия» на статусе «Исполнение», «Обработка завершена» с причиной <i>Некачественное исполнение контракта</i>
<i>В том числе в судебном порядке – по причине несоблюдения поставщиком (подрядчиком, исполнителем) сроков исполнения контракта</i>	Из колонки 06 учитываются те ЭД «Контракт», для которых есть хотя бы один ЭД «Иск» и/или «Претензия» на статусе «Исполнение», «Обработка завершена» с признаком <i>Несоблюдение поставщиком (подрядчиком, исполнителем) сроков исполнения контракта</i> . Если контракт содержит еще и ЭД «Иск»/«Претензия» с причиной <i>Некачественное исполнение контракта</i> , и на форме вызова отчета признак <b>Учитывать каждую причину расторжения/неисполнения контракта</b> выключен, такие ЭД «Контракт» не учитываются
<i>В том числе по соглашению сторон</i>	Из колонки 05 учитываются те ЭД «Контракт», у которых в качестве причины расторжения была выбрана <i>По соглашению сторон</i> .
<i>В том числе по соглашению сторон – по причине некачественного исполнения контракта</i>	Из колонки 09 учитываются те ЭД «Контракт», для которых есть хотя бы один ЭД «Иск» и/или «Претензия» на статусе «Исполнение», «Обработка завершена» с причиной <i>Некачественное исполнение контракта</i>
<i>В том числе по соглашению сторон – по причине несоблюдения поставщиком (подрядчиком, исполнителем) сроков исполнения контракта</i>	Из колонки 09 учитываются те ЭД «Контракт», для которых есть хотя бы один ЭД «Иск» и/или «Претензия» на статусе «Исполнение», «Обработка завершена» с причиной <i>Несоблюдение поставщиком (подрядчиком, исполнителем) сроков исполнения контракта</i> . Если контракт содержит еще и ЭД «Иск»/«Претензия» с причиной <i>Некачественное исполнение контракта</i> , и на форме вызова отчета признак <b>Учитывать каждую причину расторжения/неисполнения контракта</b> выключен, такие ЭД «Контракт» не учитываются

### 3.2.5 Подготовка обоснования цены контракта, обоснования цен на продукцию

Отчет предназначен для анализа цен заключенных контрактов, а также цен продукции в заключенных контрактах для последующего использования в качестве обоснования цены контракта. Использование корректировочного коэффициента, дает возможность скорректировать цены в отобранных контрактах. То есть пользователь отбирая контракты, может скорректировать цены при помощи коэффициента и описать обоснование корректировки. Отчет может использоваться как обоснование начальную(максимальную) цену контракта при размещении заказа и как обоснование цен продукции в планах.

Отчетная форма открывается через пункт меню **Отчеты**→**Иные отчеты**→**Подготовка обоснования цены контракта, обоснования цен на продукцию**.

**Рисунок 16 – Форма настройки «Подготовка обоснования цены контракта, обоснования цен на продукцию»**

На форме настройки содержатся:

- **Шаблон формы** – в зависимости от выбранного значения, отчет строится по форме *Обоснование цены контракта* или по форме *Обоснование цены продукции*. Обязательно для заполнения.
- **Дата заключения с/по** – в отчет включаются ЭД «Контракт», дата заключения которых попадает в интервал, заданный на форме вызова отчета. Обязательно для заполнения.
- **Заказчик** – в отчет включаются ЭД «Контракт», Заказчик которых совпадает с одним из заказчиков, заданных на форме вызова отчета. Если значение не указано, фильтр по заказчику не накладывается.
- **Все нижестоящие** – в отчет включаются ЭД «Контракт», Заказчик которых совпадает с заказчиком, заданным на форме вызова отчета или является его нижестоящим в соответствии с иерархией. Если значение не указано, фильтр по нижестоящим не накладывается.
- **Группа продукции** – в отчет должны попадать ЭД «Контракт», спецификация которых содержит хотя бы один из указанных в фильтре кодов группы. Если значение не указано, фильтр по группе не накладывается.
- **Код продукции** – в отчет должны попадать ЭД «Контракт», спецификация которых содержит хотя бы одну пару "Код группы + код продукции" из указанных в фильтре кодов группы. Если значение не указано, фильтр по группе + код продукции не накладывается.

- **Наименование продукции** – в отчет должны попадать ЭД «Контракт», спецификация которых в наименование содержит значение, указанное в фильтре. Если значение не указано, фильтр по наименованию не накладывается.
- **ОКДП** – в отчет должны попадать ЭД «Контракт», спецификация которых содержит хотя бы один из указанных в фильтре кодов ОКДП. Если значение не указано, фильтр по ОКДП не накладывается.
- **ОКПД** – в отчет должны попадать ЭД «Контракт», спецификация которых содержит хотя бы один из указанных в фильтре кодов ОКПД. Если значение не указано, фильтр по ОКПД не накладывается. При формировании отчета осуществляется контроль заполнения хотя бы одного из фильтров: **Группа продукции, Наименование продукции, ОКДП, ОКПД**. Если ни один из фильтров не заполнен, выдается предупреждение *Для отбора данных необходимо указать хотя бы один код группы, или код ОКДП, или ОКПД, или наименование продукции*.
- **Корректировочный коэффициент** – значение указанное в фильтре наследуется в поле **Корректировочный коэффициент** отчетных форм.
- **Обоснование корректировки** – значение указанное в фильтре наследуется в следующих полях отчетных форм:
  - **Обоснование корректировки цены продукции;**
  - **Обоснование корректировки цены контракта.**

В отчет выводится информация только по строкам спецификации, в которых не установлен признак **Предмет контракта (объект закупки), имеющий соподчиненные объекты закупки**.

В отчет должны попадать данные из ЭД «Контракт», удовлетворяющие условиям фильтрации, заданным на форме вызова отчета, с заполненным реестровым номером, на статусах:

- «*Возврат в исполнение*»;
- «*Исполнение*»;
- «*Обработка завершена*»;
- «*Перерегистрация*»;
- «*Исполнен*».

После осуществления настроек нажимается кнопка **ОК**. На экран выводится отчет:

Выполнение программы  
Отчетные формы

Обоснование начальной (максимальной) цены контракта

№ п/п	Номер контракта	Дата заключения контракта	Реестровый номер контракта	Заказчик	Сведения о поставщике					Предмет контракта	Спецификация								Корректировочный коэффициент	Обоснование корректуры цены продукции	Цена продукции с учетом корректировки
					ИНН	КПП	Наименование	Контактная информация	Код продукции		ОКДП	Наименование	Характеристики	Единица измерения	Цена	Количество товара, объем работ, услуг	Сумма				
1	2	3	4	5	6	7	8	9	10	11	12	13	14	15	16	17	18	19	20	21	
1	1452	01.02.2013	000116130	службы безопасности Российской Федерации по Хабаровскому краю	6503005782	650301001	ограниченной ответственностью "Теловик-1"	390029 г. Рязань ул. Высоковольтная 40	Поставка продуктов питания	A.1001.101	1511010	Говядина		кг	185,00	15	2 775,00	1		185,00	
										A.1001.102	1511010	Свинина		кг	178,00	14	2 492,00	1		178,00	
										A.1001.103	1511010	Баранина		кг	150,34	6	902,04	1		150,34	
										A.1001.100	1511010	Мясо		кг	197,00	20,5	4 038,50	0,99		195,03	
				Государственное бюджетное учреждение			Закрытое акционерное общество	694620, Российская Федерация	Поставка продуктов	A.1001.101	1511010	Говядина		кг	190,00	20	3 800,00	1		190,00	
									A.1001.102	1511010	Свинина		кг	180,00	14	2 520,00	1		180,00		

Рисунок 17 – Пример отчета «Обоснование начальной (максимальной) цены контракта»

В форму отчета выводится информация:

Таблица 7 – Список колонок печатной формы «Обоснование начальной (максимальной) цены контракта». Общие поля

Название колонки	Описание
Номер контракта	Выводится номер контракта
Дата заключения контракта	Выводится дата заключения контракта в формате <i>ДД.ММ.ГГГГ</i>
Реестровый номер контракта	Выводится реестровый номер контракта
Заказчик	Выводится наименование заказчика из контракта
Сведения о поставщике: ИНН	Выводится ИНН контрагента из контракта
Сведения о поставщике: КПП	Выводится КПП контрагента из контракта
Сведения о поставщике: Наименование	Выводится сначала значение <i>ОПФ</i> , затем наименование контрагента в кавычках из контракта
Сведения о поставщике: Контактная информация	Выводится индекс, страна, наименование территорий через запятую, адрес, телефон, факс контрагента из контракта из закладки <b>Место нахождения</b>
Предмет контракта	Выводится значение одноименного поля из ЭД «Контракт»

Таблица 8 – Список колонок печатной формы «Обоснование начальной (максимальной) цены контракта». Обоснование цены контракта

Название колонки	Описание
Цена контракта	Выводится значение суммы контракта
Корректировочный коэффициент	Выводится значение заданное на форме вызова отчета
Обоснование корректировки цены контракта	Выводится значение заданное на форме вызова отчета (если было указано)
Цена контракта с учетом корректировки	Выводится произведение значений колонок <i>Цена контракта</i> и <i>Корректировочный коэффициент</i>

Выполнение программы  
Отчетные формы

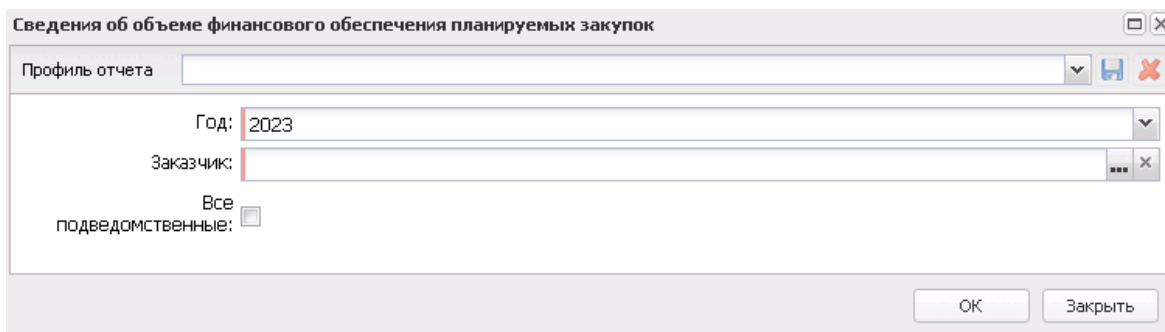
Название колонки	Описание
Средняя цена	Выводится сумма всех значений колонки <i>Цена контракта</i> , деленная на количество контрактов

**Таблица 9 – Список колонок печатной формы «Обоснование начальной (максимальной) цены контракта». Обоснование цены продукции**

Название колонки	Описание
Код продукции	Выводится значение кода группы продукции и продукции спецификации контракта с маской
ОКДП	Выводится одноименное значение из спецификации контракта
ОКПД	Выводится одноименное значение из спецификации контракта
Наименование	Выводится одноименное значение из спецификации контракта
Характеристики	Выводится значение всех характеристик
Единица измерения	Выводится одноименное значение из спецификации контракта
Цена	Выводится одноименное значение из спецификации контракта
Количество товара, объем работ, услуг	Выводится одноименное значение из сгруппированной спецификации контракта
Сумма	Выводится одноименное значение из сгруппированной спецификации контракта
Корректировочный коэффициент	Выводится значение, заданное на форме вызова отчета
Обоснование корректировки цены продукции	Выводится значение, заданное на форме вызова отчета
Цена продукции с учетом корректировки	Выводится произведение значений колонок <i>Цена контракта</i> и <i>Корректировочный коэффициент</i>

### 3.2.6 Сведения об объеме финансового обеспечения планируемых закупок

Отчетная форма открывается через пункт меню **Отчеты→Иные отчеты→Сведения об объеме финансового обеспечения планируемых закупок:**



**Рисунок 18 – Форма настройки «Сведения об объеме финансового обеспечения планируемых закупок»**

На форме настройки содержатся:

- **Год** – бюджетный год. По умолчанию: текущий год. Обязательно для заполнения.
- **Заказчик** – значение выбирается из справочника организаций, которые имеют роли *Уполномоченный орган, Заказчик, ПБС, Бюджетное учреждение, Автономное учреждение*. При необходимости выбирается несколько организаций. Обязательно для заполнения.
- **Все подведомственные** – признак, при включении которого в отчет выводится вся информация по подведомственным организациям. По умолчанию выключен. Доступен только при одной выбранной записи в поле **Организация**.

После ввода необходимых параметров нажимается кнопка **ОК**.

***Примечание.** Отчет доступен при наличии лицензии «Сведения об объеме финансового обеспечения планируемых закупок» (finsupportrep).*

### 3.2.6.1 Правила заполнения отчета « Сведения об объеме финансового обеспечения планируемых закупок»

Таблица 10 – Источник данных для отчета

Правило 1	<p>В отчет попадают ЭД «План-график» на всех статусах кроме «Отложен»:</p> <ul style="list-style-type: none"> <li>• год которых совпадает с годом на форме вызова отчета;</li> <li>• в строке указан <b>Источник финансирования</b> с признаком <b>Бюджетный источник</b> или <b>Средства бюджетных учреждений</b>;</li> <li>• если на форме установлен признак <b>Все подведомственные</b>, то в отчет попадают данные из ЭД «План-график», заказчик которых совпадает с заказчиком на форме выбора или является его нижестоящим согласно иерархии.</li> <li>• из строк на статусах: <ul style="list-style-type: none"> <li>○ «Утверждена»;</li> <li>○ «Изменения утверждены»;</li> <li>○ «Добавлена»;</li> <li>○ «Изменена»;</li> <li>○ «Без изменений»</li> </ul> </li> </ul> <p>и</p> <ul style="list-style-type: none"> <li>○ в поле Основание изменений строки НЕ указано:</li> <li>○ Отмена заказчиком, уполномоченным органом предусмотренного планом-графиком.</li> <li>○ Образовавшаяся экономия от использования в текущем финансовом году бюджетных ассигнований.</li> </ul>
Правило 2	<p>Строки отобранные по правилу 1 группируются по атрибутам:</p> <ul style="list-style-type: none"> <li>• <b>КБК (CODE1-CODE10)</b>;</li> <li>• <b>Получатель</b>;</li> <li>• <b>Отраслевой код</b>;</li> <li>• <b>Код субсидии</b>.</li> </ul>
Правило 3	<p>В отчет попадают данные из справочника <i>Строки бюджета</i>:</p> <ul style="list-style-type: none"> <li>• год строки которых совпадает с годом выбранном на форме вызова отчета</li> </ul> <p>Строки сгруппированы по атрибутам:</p> <ul style="list-style-type: none"> <li>• <b>КБК (CODE1-CODE10)</b>;</li> <li>• <b>Получатель</b></li> </ul>

Правило 4	<p>В отчет попадают данные из справочника <i>Строки бюджетных и автономных учреждений</i>:</p> <ul style="list-style-type: none"> <li>• год строки которых совпадает с годом выбранным на форме вызова отчета.</li> </ul> <p>Строки сгруппированы по атрибутам:</p> <ul style="list-style-type: none"> <li>• <b>Получатель;</b></li> <li>• <b>Отраслевой код;</b></li> <li>• <b>Код субсидии;</b></li> <li>• <b>Код КФСР;</b></li> <li>• <b>КВР;</b></li> <li>• <b>КОСГУ;</b></li> <li>• <b>КВФО.</b></li> </ul>
-----------	------------------------------------------------------------------------------------------------------------------------------------------------------------------------------------------------------------------------------------------------------------------------------------------------------------------------------------------------------------------------------------------------------------------------------------------------------------------------------------------------------------------

В заголовке отчета выводится значение года, заданного на форме настройки отчета.  
При выводе данных в отчет данные сортируются по полю **Получатель**.

### 3.2.6.2 Лист «Сведения о лимитах»

Лист **Сведения о лимитах** формируется если в ЭД «План-график» согласно **Условию 1** есть строки, в которых указан *Источник финансирования* с признаком **Бюджетный источник**. На данный лист выводятся только строки в которых указан *Источник финансирования* с признаком **Бюджетный источник**.

Пример печатной формы отчета *Сведения о лимитах*:

Сведения об объеме финансового обеспечения планируемых закупок на «значение года»:

Классификация										Получатель	Сумма лимита на «значение года» с формы вызова отчета» год	Сумма лимита на «значение года» с формы вызова отчета» год	Сумма лимита на «значение года» с формы вызова отчета» год	Сумма лимита на «значение года» с формы вызова отчета» год	Лимиты на «значение года» с формы вызова отчета» год	Лимиты на «значение года» с формы вызова отчета» год	Лимиты на «значение года» с формы вызова отчета» год	Сумма лимитов на три года	Остаток лимитов с учетом лимита на «значение года» с формы вызова отчета» год	Остаток лимитов с учетом лимита на «значение года» с формы вызова отчета» год	Остаток лимитов с учетом лимита на «значение года» с формы вызова отчета» год	Остаток лимитов с учетом лимита на «значение года» с формы вызова отчета» год	
COB05	COB06	COB07	COB08	COB09	COB10	COB11	COB12	COB13	COB14														
1	2	3	4	5	6	7	8	9	10	11	12	13	14	15	16	17	18	19	20	21	22	23	

**Рисунок 19 – Пример отчета «Сведения об объеме финансового обеспечения планируемых закупок» лист «Сведения о лимитах»**

В форму отчета выводится информация:

**Таблица 11 – Список колонок печатной формы «Сведения о лимитах»**

Наименование колонки	Описание
<i>Классификация</i>	<p>Наименование колонки соответствует наименованию кода из справочника <i>Типы кодификаторов</i>.</p> <p>Выводится значение соответствующего кода сгруппированной строки ЭД «План-график» по <a href="#">правилу 2</a> <sup>57</sup></p>

Выполнение программы  
Отчетные формы

Наименование колонки	Описание
Получатель	Выводится значение официального наименования организации <i>Получателя</i> сгруппированной строки ЭД «План-график» по <a href="#">правилу 2</a> <sup>57</sup>
Сумма плана на текущий год	Выводится значение суммы <b>Сумма текущего периода</b> (из размещения) сгруппированной строки ЭД «План-график» по <a href="#">правилу 2</a> <sup>57</sup>
Сумма плана на будущий период	Выводится значение суммы <b>Сумма будущих периодов</b> (из размещения) сгруппированной строки ЭД «План-график» по <a href="#">правилу 2</a> <sup>57</sup>
Лимиты на первый год	Выводится значение суммы из поля <b>Лимиты за первый год</b> сгруппированной строки Справочника <i>Строки бюджета</i> по <a href="#">правилу 3</a> <sup>57</sup> , у которых набор КБК + <i>Получатель</i> соответствует набору выведенной строки ЭД «План-график». Если в справочнике сумма не указана, то выводится значение 0.00
Лимиты на второй год	Выводится значение суммы из поля <b>Лимиты за второй год</b> сгруппированной строки Справочника <i>Строки бюджета</i> по <a href="#">правилу 3</a> <sup>57</sup> , у которых набор КБК + <i>Получатель</i> соответствует набору выведенной строки ЭД «План-график»
Лимиты на третий год	Выводится значение суммы из поля <b>Лимиты за третий год</b> сгруппированной строки Справочника <i>Строки бюджета</i> по <a href="#">правилу 3</a> <sup>57</sup> , у которых набор КБК + <i>Получатель</i> соответствует набору выведенной строки ЭД «План-график»
Сумма лимитов на три года	Выводится сумма колонок <i>Лимиты на первый год</i> + <i>Лимиты на второй год</i> + <i>Лимиты на третий год</i>
Остаток лимитов с учетом плана на первый год	Рассчитывается как: значение колонки <i>Лимиты за первый год</i> - значение колонки <i>Сумма плана на текущий год</i>
Общий остаток лимитов с учетом плана	Рассчитывается как: значение колонки <i>Сумма лимитов за три года</i> - значение сумм колонок <i>Сумма плана на текущий год</i> + <i>Сумма плана на будущий период</i>

### 3.2.6.3 Лист «Сведения о плане ФХД»

Лист формируется, если в ЭД «План-график» согласно **правилу 1** есть строки, в которых указан *Источник финансирования* с признаком **Средства бюджетных учреждений**. На данный лист выводятся только строки в который указан *Источник финансирования* с признаком **Средства бюджетных учреждений**.

Пример отчета *Сведения о плане ФХД*:

Сведения об объеме финансового обеспечения планируемых закупок на <значение года>г.

Классификация				Получатель	Сумма плана на <значение года с формой вызова отчета> год	Сумма плана на <значение года + 1 с формой вызова отчета> год	Сумма плана на <значение года + 2 с формой вызова отчета> год	Сумма плана на будущий период	Сумма плана ФХД на <значение года с формой вызова отчета> год	Сумма плана ФХД на <значение года + 1 с формой вызова отчета> год	Сумма плана ФХД на <значение года + 2 с формой вызова отчета> год	Остаток плана ФХД с учетом плана-графика на <значение года с формой вызова отчета> год	Остаток плана ФХД с учетом плана-графика на <значение года + 1 с формой вызова отчета> год	Остаток плана ФХД с учетом плана-графика на <значение года + 2 с формой вызова отчета> год	Остаток плана ФХД с учетом плана-графика на три года
Код субсидии	КОСГУ	КВФО													
2	3	4	5	6	7	8	9	10	11	12	13	14	15	16	17

Рисунок 20 – Пример отчета «Сведения об объеме финансового обеспечения планируемых закупок» лист «Сведения о планах ФХД»

В форму отчета выводится информация:

Таблица 12 – Список колонок «Сведения о плане ФХД»

Наименование колонки	Описание
Код субсидии	Выводится значение соответствующего кода сгруппированной строки ПГРЗ по <a href="#">правилу 2</a> <sup>[57]</sup>
КФСР	Наименование колонки должно соответствовать наименованию кода из справочника <i>Типы кодификаторов</i>
КВР	Наименование колонки должно соответствовать наименованию кода из справочника <i>Типы кодификаторов</i>
КОСГУ	Наименование колонки должно соответствовать наименованию кода из справочника <i>Типы кодификаторов</i>
КИФ	Наименование колонки должно соответствовать наименованию кода из справочника <i>Типы кодификаторов</i>
Получатель	Выводится значение официального наименования организации <i>Получателя</i> сгруппированной строки ЭД «План-график» по <a href="#">правилу 2</a> <sup>[57]</sup>
Сумма плана на текущий год	Выводится значение суммы <b>Сумма текущего периода</b> (из размещения) сгруппированной строки ЭД «План-график» по <a href="#">правилу 2</a> <sup>[57]</sup>
Сумма плана на будущий период	Выводится значение суммы <b>Сумма будущих периодов</b> (из размещения) сгруппированной строки ЭД «План-график» по <a href="#">правилу 2</a> <sup>[57]</sup>
Сумма плана ФХД на первый год	Выводится значение суммы из поля <b>План за первый год</b> сгруппированной строки справочника <i>Строки бюджетных и автономных учреждений</i> по <a href="#">правилу 3</a> <sup>[57]</sup> , у которых набор: <i>Получатель + Отраслевой код + Код субсидии + КОСГУ + КВФО</i> соответствует набору выведенной строки ЭД «План-график»
Сумма плана ФХД на второй год	Выводится значение суммы из поля <b>План за второй год</b> сгруппированной строки справочника <i>Строки бюджетных и автономных учреждений</i> по <a href="#">правилу 3</a> <sup>[57]</sup> , у которых набор: <i>Получатель + Отраслевой код + Код субсидии + КОСГУ + КВФО</i> соответствует набору выведенной строки ЭД «План-график»
Сумма плана ФХД на третий год	Выводится значение суммы из поля <b>План за третий год</b> сгруппированной строки справочника <i>Строки бюджетных и автономных учреждений</i> по <a href="#">правилу 3</a> <sup>[57]</sup> , у которых набор: <i>Получатель + Отраслевой код + Код субсидии + КОСГУ + КВФО</i> соответствует набору выведенной строки ЭД «План-график»
Сумма плана ФХД на три года	Выводится сумма колонок <i>Сумма плана ФХД на первый год + Сумма плана ФХД на второй год + Сумма плана ФХД на третий год</i>
Остаток плана ФХД с учетом плана-графика на первый год	Рассчитывается как: значение колонки <i>Сумма плана ФХД на первый год</i> - значение колонки <i>Сумма плана на текущий год</i> .

Наименование колонки	Описание
Общий остаток плана ФХД с учетом плана-графика	Рассчитывается как: значение колонки <i>Сумма лимитов за три года</i> - значение сумм колонок <i>Сумма плана на текущий год</i> + <i>Сумма плана на будущий период</i>

### 3.2.7 Сводный отчет по перечню резервов лимитов/планов ФХД

Отчетная форма открывается через пункт меню **Отчеты**→**Иные отчеты**→**Сводный отчет по перечню резервов лимитов/планов ФХД**:

**Рисунок 21 – Форма настройки «Сводный отчет по перечню резервов лимитов/планов ФХД»**

**Примечание.** Возможность формирования отчета доступна только при наличии лицензии *consolidatedlimits*.

На форме настройки содержатся:

- **Год** – год формирования отчета. По умолчанию заполняется текущим годом. Обязательно для заполнения.
- **Состояние** – выбирается одно из значений *Резерв*, *На освобождение*, *Освобождено*, *На возврат*, *Частично освобождено*, *На частичное освобождение*, *На частичный возврат*, *Ошибка*.
- **Статус решения** – выбирается статус решения, строки которого будут отображаться в отчете.
- **Статус заявки** – указываются статусы ЭД «Заявка на закупку», которые будут выводиться в отчетную форму. Необязательно для заполнения.
- **Получатель** – выбор значения поля **Краткое наименование** из справочника *Организации*, которые имеют роли *Бюджетное учреждение*, *ПБС*, *Автономное учреждение*.
- **Смета (бланк расходов)** – выбор значения из справочника *Сметы*.

Выполнение программы  
Отчетные формы

- **КБК** – выбор значения поля **Код** из справочника *Бюджетная классификация*.
- **Отраслевой код** – выбор значения **Код** из справочника *Отраслевые коды*.
- **Код субсидии** – выбор значения **Код** из справочника *Субсидии и инвестиции*.

После нажимается кнопка **ОК**. На экран выводится отчет.

### 3.2.7.1 Правила заполнения сводного отчета по перечню резервов лимитов/планов ФХД

Строки отчета сортируются по:

- Заказчику;
- Номеру извещения в ЕИС;
- КБК.

Пример печатной формы отчета *Сводный отчет по перечню резервов лимитов/планов ФХД*:

Дата формирования: 03.04.2023  
Получатель:  
Смета (бюджет/расхододр)  
Классификация:

Номер документа	Номер извещения в ЕИС	Дата	Год	Заказчик	Получатель	Смета (бюджет/расхододр)	КВЕР	КЦЕР	КВР	КОСГУ	КВРС	Доп.ФК	Доп.ЭК	Доп.КР	КВФО	Код цели	Отрасль код	Код субсидии	Сумма резерв	Сумма факт	Высвобож.	Освобожденн. в сумме	Освобожденн. в сумме	Поворачиван. в сумме	Статус строки	Причина отклон.	
1	2	3	4	5	6	7	8	9	10	11	12	13	14	15	16	17	18	19	20	21	22	23	24	25	26	27	28
151	2022-06-30	2023	2023	Администрация Томского района	Администрация Томского района	Администрация Томского района	02.04	77.1.83.00	2.4.2	2.2.6	902	000	000	000	1	0			228 000,00	0,00	228 000,00	0,00	0,00	0,00	0,00	Резерв	
109	2022-06-27	2023	2023	Администрация Томского района	Администрация Томского района	Администрация Томского района	02.04	99.0.03.00	2.4.2	2.2.6	902	000	000	000	1	0			369 488,00	369 488,00		0,00	0,00	0,00	0,00	Резерв	
103	2022-06-22	2023	2023	Администрация Томского района	Администрация Томского района	Администрация Томского района	02.04	99.0.03.00	2.4.4	2.2.5	902	000	000	000	1	0			436 349,20	436 349,20		0,00	0,00	0,00	0,00	Резерв	
102	2022-07-25	2023	2023	Администрация Томского района	Администрация Томского района	Администрация Томского района	02.04	99.0.03.00	2.4.4	2.2.5	902	000	000	000	1	0			520 640,00	265 396,80	225 243,20	225 243,20	0,00	0,00	0,00	Освобождено	
85	2022-05-05	2023	2023	Администрация Томского района	Администрация Томского района	Администрация Томского района	02.04	99.0.03.00	2.4.4	2.2.5	902	000	000	000	1	0			66 000,00	66 000,00		0,00	0,00	0,00	0,00	Резерв	
146	2022-06-12	2023	2023	Администрация Томского района	Администрация Томского района	Администрация Томского района	02.04	99.0.03.00	2.4.4	2.2.5	902	000	000	000	1	0			525 285,00	0,00	525 285,00	0,00	0,00	0,00	0,00	Резерв	
117	2022-07-28	2023	2023	Администрация Томского района	Администрация Томского района	Администрация Томского района	02.04	99.0.03.00	2.4.4	2.2.5	902	000	000	000	1	0			182500,00	174000,00	8500,00	8500,00	0,00	0,00	0,00	Освобождено	

Рисунок 22 – Фрагмент отчета «Сводный отчет по перечню резервов лимитов/планов ФХД»

В форму отчета выводится информация:

Таблица 13 – Список колонок печатной формы «Правила заполнения сводного отчета по перечню резервов лимитов/планов ФХД»

Название колонки	Описание
Год	Заполняется значением года строки графика оплаты
Заказчик	Выводится официальное наименование Заказчика решения
Получатель	Выводится официальное наименование Получателя решения
Номер документа	Заполняется значением поля <b>Номер</b> решения или заявки на закупку (в зависимости от того, на основании чего создана строка)

Выполнение программы  
Отчетные формы

<i>Номер извещения в ЕИС</i>	Заполняется значением поля <b>Номер извещения в ЕИС</b> решения. Если строка создана на основании заявки закупку, то поле не заполняется
<i>Дата</i>	Выводится значение даты в формате: <i>ДД.ММ.ГГГГ</i> . из ЭД «Решение» или «Заявка на закупку»
<i>Статус решения</i>	Заполняется наименованием статуса решения
<i>Смета (бланк расходов)</i>	Заполняется значением поля <b>Смета</b> строки графика оплаты
<i>КФСР</i>	Наименования и порядок следования колонок согласно справочнику <i>Типы кодификаторов</i> . Заполняется значением КФСР строки графика оплаты
<i>КЦСР</i>	Наименования и порядок следования колонок согласно справочнику <i>Типы кодификаторов</i> . Заполняется значением КЦСР строки графика оплаты
<i>КВР</i>	Наименования и порядок следования колонок согласно справочнику <i>Типы кодификаторов</i> . Заполняется значением КВР строки графика оплаты
<i>КОСГУ</i>	Наименования и порядок следования колонок согласно справочнику <i>Типы кодификаторов</i> . Заполняется значением КОСГУ строки графика оплаты
<i>КВСР</i>	Наименования и порядок следования колонок согласно справочнику <i>Типы кодификаторов</i> . Заполняется значением КВСР строки графика оплаты
<i>Доп. ФК</i>	Наименования и порядок следования колонок согласно справочнику <i>Типы кодификаторов</i> . Заполняется значением Доп. ФК строки графика оплаты
<i>Доп. ЭК</i>	Наименования и порядок следования колонок согласно справочнику <i>Типы кодификаторов</i> . Заполняется значением Доп. ЭК строки графика оплаты
<i>Доп. КР</i>	Наименования и порядок следования колонок согласно справочнику <i>Типы кодификаторов</i> . Заполняется значением Доп. КР строки графика оплаты
<i>КВФО</i>	Наименования и порядок следования колонок согласно справочнику <i>Типы кодификаторов</i> . Заполняется значением КВФО строки графика оплаты
<i>Код цели</i>	Заполняется значением <i>Код цели</i> строки графика оплаты
<i>Отраслевой код</i>	Заполняется значением <i>Отраслевой код</i> строки графика оплаты
<i>Код субсидии</i>	Заполняется значением <i>Код субсидии</i> строки графика оплаты

Выполнение программы  
Отчетные формы

<i>Статус строки</i>	<p>«ID» - «Наименование статуса» - «Краткое описание условия статуса»  36 - «Резерв» - «Освобожденная сумма» = 0  37 - «На освобождение» - Выполнено действие «Освободить полностью»  38 - «Освобождено» - «Сумма резерв» = «Освобожденная сумма»  32 - «На возврат» - Выполнено действие «Вернуть полностью»  39 - «Частично освобождено» - <math>0 &lt; \text{«Освобожденная сумма»} &lt; \text{«Резерв»}</math>  40 - «На частичное освобождение» - Выполнено действие «Освободить часть» , заполнено поле «Освобождаемая сумма»  41 - «На частичный возврат» - Выполнено действие «Вернуть часть» , заполнено поле «Возвращаемая сумма»  26 - «Ошибка» - получен диагноз ошибки обработки из СКИБ  1 - «Новый» - (на текущий момент в WEB не используется)  24 - «Перерегистрация» - (на текущий момент в WEB не используется)  23 - «Исправление» - (на текущий момент в WEB не используется)  42 - «Архив» - (на текущий момент в WEB не используется)</p>
<i>Причина ошибки</i>	<p>Заполняется причиной ошибки при получении сообщения из СКИБ, очищается при смене статуса строки</p>
<i>Сумма резерва</i>	<p>Вычисляется по строке родительского документа, по правилу: сумма по строке за даты графика оплаты попадающие в период планирования бюджета относительно текущего года.  По строке выводится итог</p>
<i>Сумма факт</i>	<p>Рассчитывается как сумма по аналогичным строкам за тот же период порожденных из решения контрактов (последнего в цепочке контракта) на статусе:</p> <ol style="list-style-type: none"> <li>1) «Исполнение»;</li> <li>2) «Возврат в исполнение»;</li> <li>3) «Обработка завершена»;</li> <li>4) «Перерегистрация»;</li> <li>5) «Исполнен».</li> </ol> <p>По строке выводится итог</p>
<i>Экономия</i>	<p>Рассчитывается как сумма <b>Резерв</b> минус <b>Сумма факт</b>.  По строке выводится итог</p>
<i>Освобожденная сумма</i>	<p>Заполняется при получении сообщения из СКИБ об успешном освобождении или возврате суммы.  По строке выводится итог</p>

Освобождаемая сумма	<p>По умолчанию значение 0,00.</p> <p>Доступно для редактирования для строк со статусами:</p> <ol style="list-style-type: none"> <li>1) «Резерв»;</li> <li>2) «Частично освобождено»;</li> <li>3) «Ошибка» – если <b>Освобождённая сумма</b> &lt; <b>Резерв</b>, если год строки равен текущему.</li> </ol> <p>По строке выводится итог</p>
Возвращаемая сумма	<p>По умолчанию значение 0,00.</p> <p>Доступно для редактирования для строк со статусами:</p> <ol style="list-style-type: none"> <li>1) «Освобождено»;</li> <li>2) «Частично освобождено»;</li> <li>3) «Ошибка» – если <b>0</b> &lt; <b>Освобождённая сумма</b> &lt;= <b>Резерв</b>, если год строки равен текущему.</li> </ol> <p>По строке выводится итог</p>

### 3.2.8 Сравнение цен

Отчетная форма открывается через пункт меню **Отчеты**→**Иные отчеты**→**Сравнение цен**:

Рисунок 23 – Форма настройки «Сравнение цен»

На форме настройки содержатся:

- **Начальная дата** – указывается начальная дата отчетного периода. Обязательно для заполнения.
- **Конечная дата** – указывается конечная дата отчетного периода. Обязательно для заполнения.

- **Группа** – указывается группа продукции. Значение выбирается из *Справочника товаров, работ, услуг*. Обязательно для заполнения.
- **Товар, работа, услуга** – указывается товар, работа или услуга. Значение выбирается из *Справочника товаров, работ, услуг*.

**Примечание.** Поле **Товар, работа, услуга** доступно для заполнения, если заполнено поле **Группа**.

- **Включать подгруппы** – при включении признака отчет будет содержать информацию о подгруппах группы, указанной в поле **Группа**.
- **Цены из справочника** – при включении признака отчет будет содержать раздел сравнения цен по выбранной группе продукции на основании данных из *Справочника цен*. По умолчанию включен.
- **Цены из договора** – при включении признака отчет будет содержать раздел сравнения цен по выбранной группе продукции на основании данных из договоров.
- **Цены из счетов и фактов поставки** – при включении признака отчет будет содержать раздел сравнения цен по выбранной группе продукции на основании данных из счетов и фактов поставки.

**Примечание.** Один из признаков **Цены из справочника**, **Цены из договора** или **Цены из счетов и фактов поставки** должен быть выключен.

После ввода всех необходимых параметров нажимается кнопка **ОК** для формирования печатной формы отчета.

Перед формированием отчета осуществляются следующие проверки:

- Проверяется, что для пользователя, формирующего отчет, выбран бюджет по умолчанию. Если проверка не пройдена, система выводит сообщение об ошибке: *Не установлен бюджет по умолчанию!*
- Проверяется, что включен один из признаков:
  - **Цены из справочника;**
  - **Цены из договоров;**
  - **Цены из счетов и фактов поставки.**

Если ни один признак не включен, система выводит сообщение об ошибке: *Не выбран ни один источник.*

Отчет формируется на основе следующих данных:

- Если включен признак **Цены из справочника**, отбираются записи *Справочника цен*, для которых:
  - значение поля **Дата** попадает в диапазон значений полей **Начальная дата** и **Конечная дата** формы отчета;
  - код группы совпадает со значением поля **Группа** формы отчета, включая нижестоящие группы при включенном признаке **Включать подгруппы**;
  - код продукции совпадает со значением поля **Товар, работа, услуга** формы отчета. Если поле не заполнено, выводится вся продукция группы.
- Если включен признак **Цены из договоров**, отбираются ЭД «Контракт», «Договор», для которых:
  - бюджет документа совпадает с бюджетом текущей сессии пользователя;
  - значение поля **Дата** документа попадает в диапазон значений полей **Начальная дата** и **Конечная дата** формы отчета;
  - документ находится на статусе *«Исполнение»* или *«Обработка завершена»*;
  - код группы строки спецификации совпадает со значением поля **Группа** формы отчета, включая нижестоящие группы при включенном признаке **Включать подгруппы**;
  - код продукции строки спецификации совпадает со значением поля **Товар, работа, услуга** формы отчета. Если поле не заполнено, выводится вся продукция группы.
- Если включен признак **Цены из счетов и фактов поставки**, отбираются ЭД «Счет», «Факт поставки», для которых:
  - бюджет документа совпадает с бюджетом текущей сессии пользователя;
  - значение поля **Дата** документа попадает в диапазон значений полей **Начальная дата** и **Конечная дата** формы отчета;
  - документ находится на статусе *«Обработка завершена»*;
  - в поле **Тип первичного документа** в ЭД «Факт поставки» указано значение *Товарный чек*;

- код группы строки спецификации совпадает со значением поля **Группа** формы отчета, включая нижестоящие группы при включенном признаке **Включать подгруппы**;
- код продукции строки спецификации совпадает со значением поля **Товар, работа, услуга** формы отчета. Если поле не заполнено, выводится вся продукция группы.

Сформированный отчет отображает информацию о ценах товара по датам их изменения в пределах интервала дат. За одну дату выводится не более одной цены на товар, которая рассчитывается как средняя по соответствующим документам (если их несколько).

*Примечание. Для формирования отчета используется файл **ComparePrice.xls**.*

Сформированный отчет выглядит следующим образом:

**СРАВНИТЕЛЬНЫЙ ГРАФИК НОРМАТИВНЫХ И ЗАКУПОЧНЫХ ЦЕН  
на Груша за период с 04.10.2011 по 04.10.2017**

Цены из справочника		
Товар	01.01.2017	
Груша	50,00	
Цены из договоров		
Товар	01.02.2016	01.02.2017
Груша	50,00	45,00
Цены из счетов и фактов поставки		
Товар	04.10.2017	
Груша	50,00	

**Рисунок 24 – Пример отчета «Сравнение цен»**

В форму отчета выводится информация:

**Таблица 14 – Список колонок печатной формы «Сравнение цен»**

Название колонки	Описание
<i>Товар</i>	Наименование товара (работы, услуги)
<i>Дата</i>	Цена товара (работы, услуги) на указанную дату

### 3.2.9 Сводная выходная форма

Отчетная форма открывается через пункт меню **Отчеты**→**Иные отчеты**→**Сводная выходная форма**:

Рисунок 25 – Форма настройки «Сводная выходная форма»

**Примечание.** Формирование отчета доступно для пользователей при наличии лицензии *npoblrep*.

На форме настройки содержатся:

- **Дата контракта ...по** – возможность задания периода дат, в который должны попадать даты создания ЭД «Контракт».
- **Дата заключения... по** – возможность задания периода дат, в который должны попадать даты заключения ЭД «Контракт».

- **Дата реестрового №... по** – возможность задания периода номеров, в который должны попадать реестровые номера документов.
- **Организация** – фильтр по организации. Значение выбирается из справочника *Организации*. При необходимости выбирается несколько организаций. Для выбора доступны организации второго уровня иерархии.
- **Все нижестоящие** – при активации параметра в отчете будет выведена информация по организации, указанной в поле **Организация**, и всем нижестоящим организациям.
- **Способ размещения** – значение выбирается из справочника *Способы размещения*. При необходимости выбирается несколько способов размещения.
- **Источники финансирования** – значение выбирается из раскрывающегося списка: *бюджетные, внебюджетные, сводные*. При выборе бюджетного или внебюджетного источников финансирования в отчете учитываются суммы по бюджетным или внебюджетным строкам контрактов соответственно. При выборе значения сводные в отчете учитываются суммы контрактов по всем источникам финансирования.
- **Статус документа** – задание одного или нескольких статусов документов, для отбора в отчет.
- **Сумма контрактов по заказчикам** – при включении признака в отчете выводится сумма контрактов по заказчикам и список заказчиков, указанных в контрактах.
- **Сумма контрактов по поставщикам** – при включении признака в отчете выводится сумма контрактов по поставщикам и список поставщиков, указанных в контрактах.
- **Сумма контрактов по товарам** – при включении признака в отчете выводится сумма контрактов по товарам, работам и услугам и список товаров, работ и услуг, указанных в контрактах.
- **Сумма контрактов по экономическим статьям** – при включении признака в отчете выводится сумма контрактов по *КОСГУ* и экономическим статьям и список их названий, указанных в контрактах.
- **Сумма контрактов по способам размещения** – при включении признака в отчете выводится сумма контрактов по способам размещения и список способов размещения, указанных в контрактах.
- **Сумма контрактов по источникам финансирования** – при включении признака в отчете выводится сумма контрактов по источникам финансирования и список источников финансирования, указанных в контрактах.
- **Выводить итоги по ГРБС** – при включении признака в отчет выводятся итоги по каждому заказчику. Признак доступен при включенном признаке **Сумма контрактов по заказчикам**.
- **Сгруппировать по ГРБС** – при включении признака в отчет выводятся сгруппированные строки по заказчику. Признак доступен при включенном признаке **Сумма контрактов по заказчикам**.
- **С разбивкой по источникам финансирования** – при включении признака информация выводится с разбивкой по источникам финансирования. Признак доступен при включенном признаке **Сумма контрактов по источникам финансирования**.

После осуществления настроек нажимается кнопка **ОК**. На экран выводится отчет:

*Примечание. Для формирования отчета должен быть включен хотя бы один признак.*

Отчет формируется на основании данных контрактов, для которых:

- Указан реестровый номер (вне зависимости от статуса).
- Дата формирования контракта (значение поля **Дата** в контракте) попадает в период, указанный в полях **Начальная дата** и **Конечная дата**. При незаполненном параметре в отчет включается информация о контрактах за все даты.
- Заказчик контракта совпадает с организацией, указанной в поле фильтра **Организация**. При включении в отчет информации о контрактах, заключенными подведомственными организациями, в отчет также включается информация по контрактам с заказчиками, являющимися подведомственными для организации из поля фильтра **Организация**.
- В отчет выводится информация только по строкам спецификации, в которых выключен признак **Предмет контракта (объект закупки), имеющий соподчиненные объекты закупки**.

Формирование отчета доступно для пользователей с ролью *Уполномоченный орган*. Пользователь, принадлежащий к организации первого уровня иерархии (корневая организация), имеет возможность формировать отчет по организациям второго уровня иерархии (а также по организациям им подведомственным при включенном параметре **все нижестоящие**). Пользователь, принадлежащий к организации второго уровня иерархии, имеет возможность сформировать отчет по своей организации, а также по подведомственным организациям (при включенном параметре **все нижестоящие**).

Пример печатной формы отчета «Сводная выходная форма»:



Выполнение программы  
Отчетные формы

Название колонки		Описание
Сумма контрактов по поставщикам	Официальное наименование поставщика (поставщиков) из справочника Поставщики, для которого существуют контракты, контрагентом которого является данный поставщик. Если для данного поставщика сумма контрактов равна 0, информация о данном поставщике не выводится.	<p>Если выбрано значение <i>Бюджетные</i> в поле <b>Источник финансирования</b>, выводится сумма сумм по всем бюджетным строкам контрактов с данным поставщиком</p> <p>Если выбрано значение <i>Внебюджетные</i> в поле <b>Источник финансирования</b>, выводится сумма сумм по всем внебюджетным строкам контрактов с данным поставщиком</p> <p>Если выбрано значение <i>Сводные</i> в поле <b>Источник финансирования</b>, выводится сумма сумм контрактов с данным поставщиком</p>
Сумма контрактов по товарам, работам, услугам	Наименование группы продукции с признаком <b>Товар/Работа/Услуга</b> из Справочника товаров, работ и услуг, для которой существуют контракты, в спецификации которых присутствуют строки с данным товаром, работой, услугой. Если для данного товара, работы, услуги сумма контрактов равна 0, информация о данном товаре не выводится.	<p>Если выбрано значение <i>Бюджетные</i> в поле <b>Источник финансирования</b>, выводится сумма по всем бюджетным строкам контрактов с данными товаром, работой или услугой</p> <p>Если выбрано значение <i>Внебюджетные</i> в поле <b>Источник финансирования</b>, выводится сумма сумм по всем внебюджетным строкам контрактов с данными товаром, работой или услугой</p> <p>Если выбрано значение <i>Сводные</i> в поле <b>Источник финансирования</b>, выводится сумма сумм контрактов с данными товаром, работой или услугой</p>
Сумма контрактов по экономическим статьям	Код значения поля <b>КОСГУ</b> из Справочника операций сектора гос. управления, для которого существуют контракты, в графике оплаты которых присутствуют строки с данным КОСГУ. Если для данного КОСГУ сумма контрактов равна 0, информация о данном КОСГУ не выводится.	<p>Если выбрано значение <i>Бюджетные</i> в поле <b>Источник финансирования</b>, выводится сумма сумм по всем бюджетным строкам контрактов с данным КОСГУ</p> <p>Если выбрано значение <i>Внебюджетные</i> в поле <b>Источник финансирования</b>, выводится сумма по всем внебюджетным строкам контрактов с данным КОСГУ</p> <p>Если выбрано значение <i>Сводные</i> в поле <b>Источник финансирования</b>, выводится сумма сумм контрактов с данным КОСГУ</p>
	Наименование статьи	Наименование экономической статьи, указанной в контракте

Выполнение программы  
Отчетные формы

Название колонки		Описание
Сумма контрактов по способам размещения	Значение поля фильтра <b>Способ размещения</b> . Если не отмечен ни один способ определения поставщика, в данном столбце выводится информация обо всех способах размещения по порядку. Если для данного способа определения поставщика сумма контрактов равна 0, информация о данном способе определения поставщика не выводится.	Если выбрано значение <i>Бюджетные</i> в поле <b>Источник финансирования</b> , выводится сумма по всем бюджетным строкам контрактов с данным способом определения поставщика Если выбрано значение <i>Внебюджетные</i> в поле <b>Источник финансирования</b> , выводится сумма сумм по всем не бюджетным строкам контрактов с данным способом определения поставщика Если выбрано значение <i>Сводные</i> в поле <b>Источник финансирования</b> , выводится сумма контрактов с данным способом определения поставщика
Сумма контрактов по источникам финансирования	Наименование источника финансирования.	Сумма по всем бюджетным и внебюджетным строкам из графика оплаты контрактов
Сумма контрактов	Сумма контрактов по выбранному показателю.	

### 3.2.10 Бюджетные обязательства

Отчетная форма открывается через пункт меню **Отчеты→Иные отчеты→Бюджетные обязательства**:

Выполнение программы  
Отчетные формы

Бюджетные обязательства

Профиль отчета

Год с: Год по:

Заказчик:  Все нижестоящие

КФСР: КЦСР:

КВР: КОСГУ:

КВСР: Код цели:

КВФО: Доп.ФК:

Доп.ЭК: Доп.КР:

Разделять на планируемые и принятые обязательства  
 Включать внебюджетные источники финансирования  
 Подводить итог по заказчику  
 Выводить поставщиков  
 Выводить реквизиты контрактов

OK Закрыть

Рисунок 27 – Форма настройки «Бюджетные обязательства»

На форме настройки содержатся:

- **Год с** – год из графика оплаты, с которого начинается отчетный период. Поле является обязательным для заполнения.
- **Год по** – год из графика оплаты, которым заканчивается отчетный период. Поле является обязательным для заполнения.
- **Заказчик** – фильтр по организации с ролью *Заказчик* или *Уполномоченный орган*. Значение выбирается из справочника *Организации*. Если поле не заполнено, в отчет выводится информация по всем заказчикам из справочника.
- **Все нижестоящие** – при включении параметра в отчете, кроме информации по организации из поля **Заказчик**, выводится информация по организациям, являющимся подведомственными организации, указанной в поле **Заказчик**.
- **КФСР** – бюджетный код, значение выбирается из справочника *Функциональный классификатор расходов*.
- **КЦСР** – бюджетный код, значение выбирается из справочника *Классификатор целевой статьи расходов*.
- **КВР** – бюджетный код, значение выбирается из справочника *Классификатор вида расходов*.
- **КЭС** – код операции сектора государственного управления. Значение выбирается из *Справочника операций сектора государственного управления*.

- **КВСР** – бюджетный код, значение выбирается из справочника *Ведомственный классификатор расходов*.
- **Код цели** – код целевого назначения, выбирается из справочника *Целевые назначения*.
- **КВФО** – бюджетный код, значение выбирается из справочника *Код вида финансового обеспечения*.
- **Доп.ФК** – бюджетный код, значение выбирается из справочника *Дополнительный функциональный код*.
- **Доп.ЭК** – бюджетный код, значение выбирается из справочника *Дополнительный экономический код*.
- **Доп.КР** – бюджетный код, значение выбирается из справочника *Дополнительный код расхода*.

*Примечание. Если ни в одном поле не выбран ни один код бюджетной классификации, в отчет выводится информация по всем КБК.*

- **Разделять на планируемые и принятые обязательства** – при включении признака обязательства заказчиков в отчете разделяются на планируемые и принятые.
- **Включать внебюджетные источники финансирования** – при включении признака в отчет включается информация о внебюджетных источниках финансирования.
- **Подводить итог по заказчику** – при включении признака в отчете выводится итог сумм контрактов по каждому заказчику.
- **Выводить поставщиков** – при включении признака в отчете выводятся наименования поставщиков. Если для заказчика существует несколько поставщиков по указанной строке, в отчет выводятся все наименования поставщиков.
- **Выводить реквизиты контрактов** – при включении признака в отчете в колонке *Поставщики* выводится информация о контрактах: *Наименование поставщика (№ контракта от XX.XX.XXX)*. Если контрактов несколько, в отчет выводится информация по всем контрактам.

*Примечание. Если ни в одном поле не выбран ни один код бюджетной классификации, в отчет выводится информация по всем КБК.*

Если включен параметр **Разделять на планируемые и принятые обязательства**, в раздел **Планируемые обязательства** включается информация из ЭД «Заявка на закупку», в раздел **Принятые обязательства** включается информация из ЭД «Контракт» на всех статусах, кроме: «Новый», «Отложен», «Отказан», «Отказан заказчиком», «Отказан поставщиком», «Отказан ФО/ЕИС», «Перерегистрация», «Перерегистрирован».

Выполнение программы  
Отчетные формы

После ввода необходимых параметров нажимается кнопка **ОК**. В результате формируется два отчета: *Отчет о бюджетных обязательствах за период* и *Список контрактов* на статусе «Новый», содержащие бюджетные обязательства на период.

«Отчет о бюджетных обязательствах» формируется на основании информации из графика оплаты ЭД «Заявка на закупку», которые прошли контроль на наличие лимитов в финансовом органе (при отключенной связке с «АЦК-Финансы», при включенной – только после успешного прохождения контроля) и размещение заказа по которым еще не завершено (на статусах: «Есть лимиты», «Принят без лимитов», «Включен в сводную», «В обработке», «Принят организатором»). Отчет формируется также на основании ЭД «Контракт» на всех статусах, кроме статусов: «Новый», «Отложен», «Отказан», «Отказан заказчиком», «Отказан поставщиком», «Отказан ФО/ЕИС», «Перерегистрация», «Перерегистрирован».

Отчет о бюджетных обязательствах по 2020 г.

03.10.2017

Заказчик	Источник финансирования									Сумма	в т.ч. 2017г.	в т.ч. 2018г.	в т.ч. 2019г.	в т.ч. 2020г.	Поставщик	
	КФСР	КЦСР	КВР	КЭС	КВСР	ДопФК	ДопЭК	ДопКР	Код цели							КВФО
<b>Планируемые обязательства</b>											<b>2 276 743,28</b>	<b>1 687 100,00</b>	<b>589 643,28</b>			
<i>Итого по Государственное казенное учреждение Пензенской области "Камешкирско-Лопатинское лесничество"</i>											2 276 743,28	1 687 100,00	589 643,28			
Государственное казенное учреждение Пензенской области "Камешкирско-Лопатинское лесничество"	0000	000000000	000	000	000	000	0000	000	000000000	0	589 643,28		589 643,28			
	0407	1640540230	243	225	812	8000	0000	001	0	1	1 687 000,00	1 687 000,00				
	! Внебюджетные средства										100,00	100,00				
<b>Принятые обязательства</b>											<b>220 000,00</b>	<b>220 000,00</b>				
<i>Итого по Государственное казенное учреждение Пензенской области "Камешкирско-Лопатинское лесничество"</i>											220 000,00	220 000,00				
Государственное казенное учреждение Пензенской области	0407	0810451290	244	223	812	2233	0000	004	17-040	1	220 000,00	220 000,00			Общество с ограниченной ответственностью "ТНС энерго Пенза"(№84314 от 30.12.2016,	
<b>Всего обязательств</b>											<b>2 496 743,28</b>	<b>1 907 100,00</b>	<b>589 643,28</b>			

Рисунок 28 – Пример отчета «Отчет о бюджетных обязательствах за период»

«Список контрактов» на статусе «Новый», содержащих бюджетные обязательства за период формируется на основании информации из контрактов на статусе «Новый» и удовлетворяющих условиям фильтрации.

Выполнение программы  
Отчетные формы

Список контрактов на статусе Новый, содержащих бюджетные обязательства по 2020 г.

Список контрактов на статусе Новый, содержащих бюджетные обязательства с 2015 г.

Список контрактов на статусе Новый, содержащих бюджетные обязательства на 2015 - 2018 г.г.

Список контрактов на статусе Новый, содержащих бюджетные обязательства

Заказчик	Источник финансирования										Общая сумма контрактов	Поставщик
	КФСР	КЦСР	КВР	КЭС	КВСР	ДопФК	ДопЭК	ДопКР	Код цели	КВФО		
Итого по Государственное казенное учреждение Пензенской области "Камешкирско-Лопатинское лесничество"											880 545,17	
Государственное казенное учреждение Пензенской области "Камешкирско-Лопатинское лесничество"	0407	1640540230	243	225	812	8000	0000	001	0	1	880 545,17	Общество с ограниченной ответственностью «Высота»(№10330 от 08.09.2017)
<b>Всего обязательств</b>											<b>880 545,17</b>	

Рисунок 29 – Список контрактов на статусе «Новый», содержащих бюджетные обязательства на период

В форму отчета выводится информация:

Таблица 16 – Список колонок печатной формы «Бюджетные обязательства»

Название колонки	Описание
Заказчик	Значение поля <b>заказчик</b> в ЭД «Заявка на закупку», если включен признак <b>Разделять на планируемые и принятые обязательства</b> . Если признак <b>Разделять на планируемые и принятые обязательства</b> выключен, выводится значение поля <b>Заказчик</b> в ЭД «Заявка на закупку» и ЭД «Контракт»
Источник финансирования	<p>Для бюджетного источника выводится значение кодов бюджетной классификации для бюджетной строки из графика оплаты соответствующего документа заказчика.</p> <p>Если включен признак <b>Включать внебюджетные источники финансирования</b> и в графике оплаты заказчика, соответствующего документа, есть внебюджетные источники, ячейки <i>КФСР, КЦСР, КВР, КЭС, КВСР, ДопФК, ДопЭК, ДопКР, Код цели, КВФО</i>, они объединяются и в данной строке выводится наименование внебюджетного источника финансирования</p>
Сумма	<p>В зависимости от строки, по которой суммируются значения:</p> <ul style="list-style-type: none"> <li>сумма значений по данному столбцу для строк <b>итого по ... по заказчикам</b> из блока <b>Планируемые обязательства</b>;</li> <li>сумма значений по данному столбцу для всех строк заказчика из блока <b>Планируемые обязательства</b>;</li> <li>сумма по данной бюджетной строке или по данному внебюджетному источнику за годы, начиная с <i>&lt;значение поля Год с&gt;</i> по <i>&lt;значение поля по&gt;</i>, в графике оплаты для заказчика в соответствующем документе</li> </ul>
Год	Год, на который существуют бюджетные обязательства
Поставщик	Поставщик, указанный в контракте
Планируемые обязательства	Планируемые бюджетные обязательства
Принятые обязательства	Принятые бюджетные обязательства
Итого за год	Общая сумма по контрактам за год

*Примечание.* Для формирования отчета используется шаблон **BudgetEngagement.xlt**.

### 3.3 Завершение работы программы

Для завершения работы с системой в правой верхней части главного окна системы нажимается кнопка **Выход**:

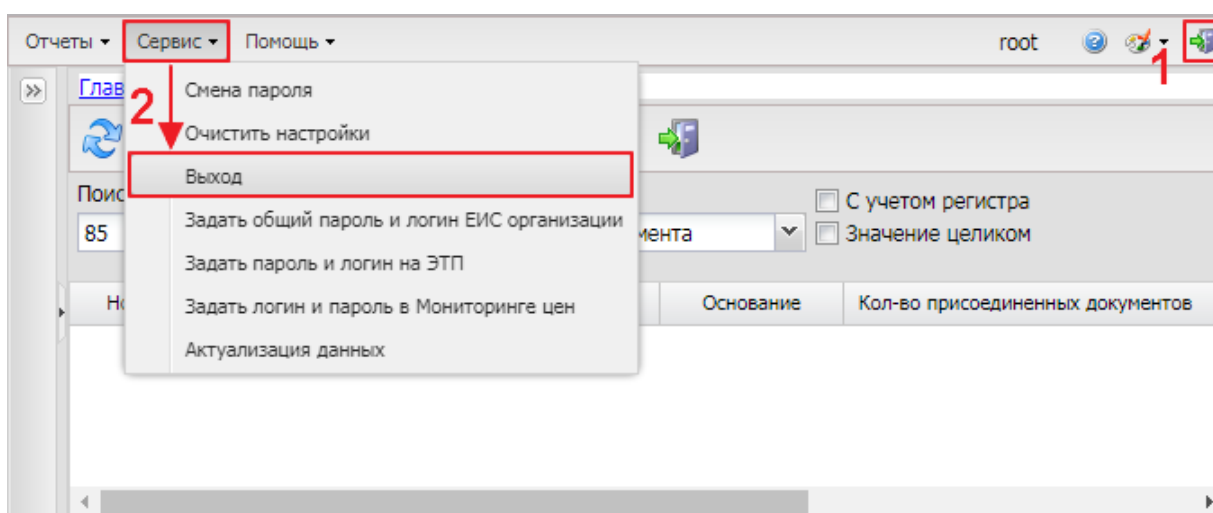


Рисунок 30 – Завершение работы

Завершить работу также можно выбором пункта **Сервис**→**Выход**.

При выполнении действия сеанс работы с системой будет завершен. На экране появится окно выхода из системы.

**Внимание!** Для корректного завершения работы системы не рекомендуется осуществлять выход путем закрытия страницы браузера.

## НАШИ КОНТАКТЫ

### Звоните:

(495) 784-70-00

### Пишите:

bft@bftcom.com

### Будьте с нами online:

[www.bftcom.com](http://www.bftcom.com)

### Приезжайте:

129085, г. Москва,  
ул. Годовикова, д. 9, стр. 17

### Дружите с нами в социальных сетях:



[vk.com/bftcom](https://vk.com/bftcom)



[t.me/ExpertBFT\\_bot](https://t.me/ExpertBFT_bot)

